

PROCESO PRESUPUESTARIO DEL SECTOR PUBLICO
 APROBACIÓN INSTITUCIONAL DEL PRESUPUESTO DE LOS GOBIERNOS LOCALES PARA EL AÑO FISCAL 2015
 PRESUPUESTO DE GASTOS

(En Nuevos Soles)

ARTAMENTO: 15 LIMA
 DIVINCIA: 01 LIMA
 TRITO: 25 MUNICIPALIDAD DISTRITAL DE PUENTE PIEDRA (301274)

INCEPTO DE TRANSFERENCIA CATEGORIA GENERICA SUB.GENERICA ESPECIFICA	00 RECURSOS ORDINARIOS	07 FONDO DE COMPENSACION MUNICIPAL	08 IMPUESTOS MUNICIPALES	09 RECURSOS DIRECTAMENTE RECAUDADOS	13 DONACIONES Y TRANSFERENCIA S	18 CANON Y SOBRECANON, REGALIAS, RENTA DE ADUANAS Y PARTICIPACIONE S	19 RECURSOS POR OPERACIONES OFICIALES DE CREDITO	TOTAL
GENERAL		46 619 565	10 806 262	6 551 948		888 665		64 866 440
GASTOS CORRIENTES		18 647 826	10 500 527	6 551 948				35 700 301
2.1 PERSONAL Y OBLIGACIONES SOCIALES		7 371 748	2 534 201	1 755 628				11 661 577
2.1.1 RETRIBUCIONES Y COMPLEMENTOS EN EFECTIVO		6 713 133	2 534 201	1 755 628				11 002 962
2.1.1.1 PERSONAL ADMINISTRATIVO		2 125 573						2 125 573
2.1.1.1.1 PERSONAL ADMINISTRATIVO		2 125 573						2 125 573
2.1.1.1.1.1 FUNCIONARIOS ELEGIDOS POR ELECCION POLITICA		87 600						87 600
2.1.1.1.1.2 PERSONAL ADMINISTRATIVO NOMBRADO (REGIMEN PUBLICO)		1 971 373						1 971 373
2.1.1.1.1.3 PERSONAL CON CONTRATO A PLAZO FIJO (REGIMEN LABORAL)		66 600						66 600
2.1.1.8 PERSONAL OBRERO		4 349 960						4 349 960
2.1.1.8.1 PERSONAL OBRERO PERMANENTE		4 083 620						4 083 620
2.1.1.8.1.1 OBREROS PERMANENTES		4 083 620						4 083 620
2.1.1.8.2 PERSONAL OBRERO EVENTUAL		266 340						266 340
2.1.1.8.2.1 OBREROS CON CONTRATO A PLAZO FIJO		266 340						266 340
2.1.1.9 GASTOS VARIABLES Y OCASIONALES			2 534 201	1 755 628				4 289 829
2.1.1.9.1 ESCOLARIDAD, AGUINALDOS Y GRATIFICACIONES			528 731	1 161 131				1 689 862
2.1.1.9.1.1 GRATIFICACIONES				1 161 131				1 161 131
2.1.1.9.1.3 BONIFICACION POR ESCOLARIDAD			528 731					528 731
2.1.1.9.2 COMPENSACION POR TIEMPO DE SERVICIOS				594 497				594 497
2.1.1.9.2.1 COMPENSACION POR TIEMPO DE SERVICIOS (CTS)				594 497				594 497
2.1.1.9.3 OTROS GASTOS VARIABLES Y OCASIONALES			2 005 470					2 005 470
2.1.1.9.3.2 BONIFICACION ADICIONAL POR VACACIONES			670 431					670 431
2.1.1.9.3.3 COMPENSACION VACACIONAL (VACACIONES TRUNCAS)			377 497					377 497
2.1.1.9.3 OTRAS OCASIONALES			957 542					957 542
2.1.1.10 DIETAS		237 600						237 600
2.1.1.10.1 DIETAS		237 600						237 600
2.1.1.10.1 DIETAS DE REGIDORES Y CONSEJEROS		237 600						237 600
2.1.3 CONTRIBUCIONES A LA SEGURIDAD SOCIAL		658 615						658 615
2.1.3.1 OBLIGACIONES DEL EMPLEADOR		658 615						658 615
2.1.3.1.1 OBLIGACIONES DEL EMPLEADOR		658 615						658 615
2.1.3.1.1.5 CONTRIBUCIONES A ESSALUD		628 925						628 925
2.1.3.1.1.6 OTRAS CONTRIBUCIONES DEL EMPLEADOR		29 690						29 690
2.2 PENSIONES Y OTRAS PRESTACIONES SOCIALES		398 163	182 722					580 885



PROCESO PRESUPUESTARIO DEL SECTOR PUBLICO
 APROBACIÓN INSTITUCIONAL DEL PRESUPUESTO DE LOS GOBIERNOS LOCALES PARA EL AÑO FISCAL 2015
 PRESUPUESTO DE GASTOS

(En Nuevos Soles)

ARTAMENTO: 15 LIMA
 VINCIA: 01 LIMA
 RITO: 25 MUNICIPALIDAD DISTRITAL DE PUENTE PIEDRA (301274)

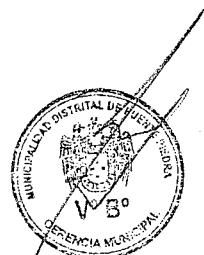
CONCEPTO DE TRANSFERENCIA CATEGORIA GENERAL SUB GENERAL ESPECIFICA	00 RECURSOS ORDINARIOS	07 FONDO DE COMPENSACION MUNICIPAL	08 IMPUESTOS MUNICIPALES	09 RECURSOS DIRECTAMENTE RECAUDADOS	13 DONACIONES Y TRANSFERENCIA S	18 CANON Y SOBRECANON, REGALIAS, RENTA DE ADUANAS Y PARTICIPACIONE S	19 RECURSOS POR OPERACIONES OFICIALES DE CREDITO	TOTAL
2.1 PENSIONES		398 163		132 722				530 885
2.1.1 PENSIONES		398 163		132 722				530 885
2.1.1.1 PENSIONES		398 163						398 163
2.1.1.1.1 REGIMEN DE PENSIONES DL. 20530		398 163						398 163
2.1.1.2 OTRAS COMPENSACIONES				132 722				132 722
2.1.1.2.1 ESCOLARIDAD, AGUINALDOS Y GRATIFICACIONES				99 541				99 541
2.1.1.2.2 OTROS BENEFICIOS				33 181				33 181
2.2 PRESTACIONES Y ASISTENCIA SOCIAL				50 000				50 000
2.2.3 ENTREGA DE BIENES Y SERVICIOS				50 000				50 000
2.2.3.99 OTROS BIENES DE ASISTENCIA SOCIAL				50 000				50 000
2.2.3.99 OTROS BIENES DE ASISTENCIA SOCIAL				50 000				50 000
2.3 BIENES Y SERVICIOS		10 877 915		7 464 076		3 225 460		21 567 451
2.3.1 COMPRA DE BIENES		783 279		1 859 824		2 201 657		4 844 760
2.3.1.1 ALIMENTOS Y BEBIDAS		137 634		332 635		10 435		480 704
2.3.1.1.1 ALIMENTOS Y BEBIDAS		137 634		332 635		10 435		480 704
2.3.1.1.1.1 ALIMENTOS Y BEBIDAS PARA CONSUMO HUMANO		137 634		332 635		10 435		480 704
2.3.1.2 VESTUARIOS Y TEXTILES				47 224				47 224
2.3.1.2.1 VESTUARIO, ZAPATERIA Y ACCESORIOS, TALABARTERIA Y MATERIALES TEXTILES				47 224				47 224
2.3.1.2.1.1 VESTUARIO, ACCESORIOS Y PRENDAS DIVERSAS				41 524				41 524
2.3.1.2.1.2 TEXTILES Y ACABADOS TEXTILES				5 700				5 700
2.3.1.3 COMBUSTIBLES, CARBURANTES, LUBRICANTES Y AFINES		40		528 850		1 151 000		1 679 890
2.3.1.3.1 COMBUSTIBLES, CARBURANTES, LUBRICANTES Y AFINES		40		528 850		1 151 000		1 679 890
2.3.1.3.1.1 COMBUSTIBLES Y CARBURANTES				506 890		1 151 000		1 657 890
2.3.1.3.1.2 GASES		40		21 960				22 000
2.3.1.5 MATERIALES Y UTILES		10 433		173 013		24 237		207 683
2.3.1.5.1 DE OFICINA				124 038		160		124 198
2.3.1.5.1.1 REPUESTOS Y ACCESORIOS				93 425				93 425
2.3.1.5.1.2 PAPELERIA EN GENERAL, UTILES Y MATERIALES DE OFICINA				30 613		160		30 773
2.3.1.5.2 AGROPECUARIO, GANADERO Y DE JARDINERIA				547		17 000		17 547
2.3.1.5.2.1 AGROPECUARIO, GANADERO Y DE JARDINERIA				547		17 000		17 547
2.3.1.5.3 ASEO, LIMPIEZA Y COCINA		10 433		48 118		5 077		63 628
2.3.1.5.3.1 ASEC. LIMPIEZA Y TOCADOR		10 350		31 749		4 000		46 099
2.3.1.5.3.2 DE COCINA, COMEDOR Y CAFETERIA		83		16 369		1 077		17 529

PROCESO PRESUPUESTARIO DEL SECTOR PUBLICO
 APROBACIÓN INSTITUCIONAL DEL PRESUPUESTO DE LOS GOBIERNOS LOCALES PARA EL AÑO FISCAL 2015
 PRESUPUESTO DE GASTOS

(En Nuevos Soles)

RTAMENTO: 15 LIMA
 INANCIA: 01 LIMA
 TITO: 25 MUNICIPALIDAD DISTRITAL DE PUENTE PIEDRA (301274)

CEPTO DE TRANSFERENCIA CATEGORIA NOMENCLATURA SUBCATEGORIA ESPECIFICA	00 RECURSOS ORDINARIOS	07 FONDO DE COMPENSACION MUNICIPAL	08 IMPUESTOS MUNICIPALES	09 RECURSOS DIRECTAMENTE RECAUDADOS	13 DONACIONES Y TRANSFERENCIA S	18 CANON Y SOBRECANON, REGALIAS, RENTA DE ADUANAS Y PARTICIPACIONE S	19 RECURSOS POR OPERACIONES OFICIALES DE CREDITO	TOTAL
3.1 5.4 ELECTRICIDAD, ILUMINACION Y ELECTRONICA				310				2 310
3.1 5.4.1 ELECTRICIDAD, ILUMINACION Y ELECTRONICA				310				2 310
3.1 6 REPUESTOS Y ACCESORIOS		82 535	9 062	11 300				102 897
3.1 6.1 REPUESTOS Y ACCESORIOS		82 535	9 062	11 300				102 897
3.1 6.1.1 DE VEHICULOS		10 400	632	10 000				21 032
3.1 6.1.2 DE COMUNICACIONES Y TELECOMUNICACIONES			291					291
3.1 6.1.3 DE CONSTRUCCION Y MAQUINAS		72 135	6 769	200				79 104
3.1 6.1.4 DE SEGURIDAD			1 370	1 100				2 470
3.1 8 SUMINISTROS MEDICOS			95 519					95 519
3.1 8.1 PRODUCTOS FARMACEUTICOS			64 058					64 058
3.1 8.1.2 MEDICAMENTOS			64 058					64 058
3.1 8.2 MATERIAL, INSUMOS, INSTRUMENTAL Y ACCESORIOS MEDICOS, QUIRURGICOS, ODONTOLOGICOS Y DE LABORATORIO			31 461					31 461
3.1 8.2.1 MATERIAL, INSUMOS, INSTRUMENTAL Y ACCESORIOS MEDICOS, QUIRURGICOS, ODONTOLOGICOS Y DE LABORATORIO			31 461					31 461
3.1 10 SUMINISTROS PARA USO AGROPECUARIO, FORESTAL Y VETERINARIO			50					50
3.1 10.1 SUMINISTROS PARA USO AGROPECUARIO, FORESTAL Y VETERINARIO			50					50
3.1 10.1 FERTILIZANTES, INSECTICIDAS, FUNGICIDAS Y SIMILARES			50					50
3.1 11 SUMINISTROS PARA MANTENIMIENTO Y REPARACION		41 746	5 880	100				47 726
3.1 11.1 SUMINISTROS PARA MANTENIMIENTO Y REPARACION PARA EDIFICIOS Y ESTRUCTURAS		41 746	5 880	100				47 726
3.1 11.1 PARA VEHICULOS			956					956
3.1 11.1 PARA MAQUINARIAS Y EQUIPOS			110					110
3.1 99 COMPRA DE OTROS BIENES		510 891	667 591	1 004 585				2 183 067
3.1 99.1 COMPRA DE OTROS BIENES		510 891	667 591	1 004 585				2 183 067
3.1 99.1 HERRAMIENTAS			900	200				1 100
3.1 99.1 LIBROS, DIARIOS, REVISTAS Y OTROS BIENES IMPRESOS NO VINCLADOS A ENSEÑANZA			2 000	950				2 950
3.1 99.1 SIMBOLOS, DISTINTIVOS Y CONDECORACIONES		600	3 288	2 440				6 328
3.1 99.1 OTROS BIENES		510 291	661 403	1 000 995				2 172 689
3.2 CONTRATACION DE SERVICIOS		10 094 636	5 604 252	1 023 803				16 722 691
3.2 1 VIAJES			34 523	900				35 423
3.2 1.2 VIAJES DOMESTICOS			34 523	900				35 423
3.2 1.2.1 PASAJES Y GASTOS DE TRANSPORTE			7 323	900				8 223
3.2 1.2.2 VIATICOS Y ASIGNACIONES POR COMISION DE SERVICIO			27 200					27 200



PROCESO PRESUPUESTARIO DEL SECTOR PUBLICO
 APROBACIÓN INSTITUCIONAL DEL PRESUPUESTO DE LOS GOBIERNOS LOCALES PARA EL AÑO FISCAL 2015
 PRESUPUESTO DE GASTOS

Fecha : 18/12/2014
 Hora : 10:30:11
 Página: 4 de 7

(En Nuevos Soles)

DEPARTAMENTO: 15 LIMA
 PROVINCIA: 01 LIMA
 MUNICIPIO: 25 MUNICIPALIDAD DISTRITAL DE PUENTE PIEDRA (301274)

CONCEPTO DE TRANSFERENCIA	00 RECURSOS ORDINARIOS	07 FONDO DE COMPENSACION MUNICIPAL	08 IMPUESTOS MUNICIPALES	09 RECURSOS DIRECTAMENTE RECAUDADOS	13 DONACIONES Y TRANSFERENCIAS	18 CANON Y SOBRECANON, REGALIAS, RENTA DE ADUANAS Y PARTICIPACIONES	19 RECURSOS POR OPERACIONES OFICIALES DE CREDITO	TOTAL
3.2.2 SERVICIOS BASICOS, COMUNICACIONES, PUBLICIDAD Y DIFUSION		40 582	998 382	45 322				1 084 286
3.2.2.1 SERVICIOS DE ENERGIA ELECTRICA, AGUA Y GAS		39 532	687 000					726 532
3.2.2.1.1 SERVICIO DE SUMINISTRO DE ENERGIA ELECTRICA			187 000					187 000
3.2.2.1.2 SERVICIO DE AGUA Y DESAGUE		39 532	500 000					539 532
3.2.2.2 SERVICIOS DE TELEFONIA E INTERNET			99 000	31 207				130 207
3.2.2.2.1 SERVICIO DE TELEFONIA MOVIL			50 000					50 000
3.2.2.2.2 SERVICIO DE TELEFONIA FIJA			20 000	12 160				32 160
3.2.2.2.3 SERVICIO DE INTERNET			29 000	19 047				48 047
3.2.2.3 SERVICIOS DE MENSAJERIA, TELECOMUNICACIONES Y OTROS AFINES			4 716					4 716
3.2.2.3 OTROS SERVICIOS DE COMUNICACION			4 716					4 716
3.2.2.4 SERVICIO DE PUBLICIDAD, IMPRESIONES, DIFUSION E IMAGEN INSTITUCIONAL		1 050	207 666	14 115				222 831
3.2.2.4.1 SERVICIO DE PUBLICIDAD			53 520					53 520
3.2.2.4.2 OTROS SERVICIOS DE PUBLICIDAD Y DIFUSION		540	30 355	4 890				35 785
3.2.2.4.4 SERVICIO DE IMPRESIONES, ENCUADERNACION Y EMPASTADO		510	123 791	9 225				133 526
3.2.3 SERVICIOS DE LIMPIEZA, SEGURIDAD Y VIGILANCIA		3 402 664	438 749					3 841 413
3.2.3.1 SERVICIOS DE LIMPIEZA, SEGURIDAD Y VIGILANCIA		3 402 664	438 749					3 841 413
3.2.3.1.1 SERVICIOS DE LIMPIEZA E HIGIENE		3 402 664	438 749					3 841 413
3.2.4 SERVICIO DE MANTENIMIENTO, ACONDICIONAMIENTO Y REPARACIONES		209 081	107 907	11 000				327 988
3.2.4.1 SERVICIO DE MANTENIMIENTO, ACONDICIONAMIENTO Y REPARACIONES		209 081	107 907	11 000				327 988
3.2.4.1.1 DE EDIFICACIONES, OFICINAS Y ESTRUCTURAS		167 921	39 131					207 052
3.2.4.1.3 DE VEHICULOS		27 470	60 100	11 000				98 570
3.2.4.1.4 DE MOBILIARIO Y SIMILARES			7 170					7 170
3.2.4.1.5 DE MAQUINARIAS Y EQUIPOS		13 690	1 506					15 196
3.2.5 ALQUILERES DE MUEBLES E INMUEBLES		66 850	163 785	49 620				280 255
3.2.5.1 ALQUILERES DE MUEBLES E INMUEBLES		66 850	163 785	49 620				280 255
3.2.5.1.1 DE EDIFICIOS Y ESTRUCTURAS		39 120	54 240	8 000				101 360
3.2.5.1.2 DE VEHICULOS		18 200	59 699	15 800				93 699
3.2.5.1.3 DE MOBILIARIO Y SIMILARES		2 400	13 901	320				16 621
3.2.5.1.4 DE MAQUINARIAS Y EQUIPOS		1 050	15 200	6 300				22 550
3.2.5.1 DE OTROS BIENES Y ACTIVOS		6 080	20 745	19 200				46 025
3.2.6 SERVICIOS ADMINISTRATIVOS, FINANCIEROS Y DE SEGUROS		1 600	225 853	9 311				236 764
3.2.6.1 SERVICIOS ADMINISTRATIVOS			853					853

PROCESO PRESUPUESTARIO DEL SECTOR PUBLICO
 APROBACIÓN INSTITUCIONAL DEL PRESUPUESTO DE LOS GOBIERNOS LOCALES PARA EL AÑO FISCAL 2015
 PRESUPUESTO DE GASTOS

(En Nuevos Soles)

DEPARTAMENTO: 15 LIMA
 REGION: 01 LIMA
 MUNICIPIO: 25 MUNICIPALIDAD DISTRITAL DE PUENTE PIEDRA (301274)



DEPARTAMENTO DE TRANSFERENCIA CATEGORIA SUBCATEGORIA SUBCATEGORIA ESPECIFICA	00 RECURSOS ORDINARIOS	07 FONDO DE COMPENSACION MUNICIPAL	08 IMPUESTOS MUNICIPALES	09 RECURSOS DIRECTAMENTE RECAUDADOS	13 DONACIONES Y TRANSFERENCIAS	18 CANON Y SOBRECANON, REGALIAS, RENTA DE ADUANAS Y PARTICIPACIONES	19 RECURSOS POR OPERACIONES OFICIALES DE CREDITO	TOTAL
.2.6.1.2 GASTOS NOTARIALES			853					853
.2.6.3 SEGUROS		1 600	225 000	9 311				235 911
.2.6.3.1 SEGURO DE VIDA			25 000	8 191				33 191
.2.6.3.2 SEGURO DE VEHICULOS			200 000					200 000
.2.6.3.3 SEGURO OBLIGATORIO ACCIDENTES DE TRANSITO (SOAT)		1 600		1 120				2 720
.2.7 SERVICIOS PROFESIONALES Y TECNICOS		756 749	2 153 242	907 650				3 817 641
.2.7.1 SERVICIOS DE CONSULTORIAS, ASESORIAS Y SIMILARES DESARROLLADOS POR PERSONAS JURIDICAS			52 000					52 000
.2.7.1.3 AUDITORIAS			52 000					52 000
.2.7.2 SERVICIOS DE CONSULTORIAS, ASESORIAS Y SIMILARES DESARROLLADOS POR PERSONAS NATURALES		25 700	185 000	5 500				216 200
.2.7.2.1 CONSULTORIAS		10 000	15 000					25 000
.2.7.2.2 ASESORIAS		15 700	170 000	5 500				191 200
.2.7.3 SERVICIO DE CAPACITACION Y PERFECCIONAMIENTO REALIZADO POR PERSONAS JURIDICAS			26 543					26 543
.2.7.3.1			26 543					26 543
.2.7.5 PRACTICANTES, SECIGRISTAS Y SIMILARES		59 484	16 216	5 900				81 600
.2.7.5.2 PROPINAS PARA PRACTICANTES		59 484	16 216	5 900				81 600
.2.7.7 SERVICIOS RELACIONADOS CON EL MEDIO AMBIENTE		16 200						16 200
.2.7.7.1 SERVICIOS RELACIONADOS CON EL MEDIO AMBIENTE		16 200						16 200
.2.7.9 SERVICIOS DE ORGANIZACION DE EVENTOS			20 010	2 300				22 310
.2.7.9.1 OTROS RELACIONADOS A ORGANIZACION DE EVENTOS			20 010	2 300				22 310
.2.7.11 OTROS SERVICIOS		655 365	1 853 473	893 950				3 402 788
.2.7.11.1 SERVICIOS RELACIONADOS CON FLORERIA, JARDINERIA Y OTRAS ACTIVIDADES SIMILARES			91 750	111 450				203 200
.2.7.11.2 SERVICIOS DIVERSOS		655 365	1 761 723	782 500				3 199 588
.2.8 CONTRATO ADMINISTRATIVO DE SERVICIOS		5 617 110	1 481 811					7 098 921
.2.8.1 CONTRATO ADMINISTRATIVO DE SERVICIOS		5 617 110	1 481 811					7 098 921
.2.8.1.1 CONTRATO ADMINISTRATIVO DE SERVICIOS		5 267 806	1 382 361					6 650 167
.2.8.1.2 CONTRIBUCIONES A ESSALUD DE C.A.S.		349 304	99 450					448 754
.1 DONACIONES Y TRANSFERENCIAS			29 218					29 218
.1.1 DONACIONES Y TRANSFERENCIAS CORRIENTES			29 218					29 218
.1.1.3 A OTRAS UNIDADES DEL GOBIERNO			29 218					29 218
.1.1.3.1 A OTRAS UNIDADES DEL GOBIERNO			29 218					29 218
.1.1.3.1.3 A OTRAS UNIDADES DEL GOBIERNO LOCAL			29 218					29 218
.5 OTROS GASTOS			290 310	1 570 860				1 861 170

PROBACIÓN INSTITUCIONAL DEL PRESUPUESTO DE LOS GOBIERNOS LOCALES PARA EL AÑO FISCAL 2015
 PRESUPUESTO DE GASTOS

(En Nuevos Soles)

RTAMENTO: 15 LIMA
 INCIA: 01 LIMA
 ITO: 25 MUNICIPALIDAD DISTRITAL DE PUENTE PIEDRA (301274)

CEPTO DE TRANSFERENCIA CATEGORIA NERICA JB GENERICA ESPECIFICA	00 RECURSOS ORDINARIOS	07 FONDO DE COMPENSACION MUNICIPAL	08 IMPUESTOS MUNICIPALES	09 RECURSOS DIRECTAMENTE RECAUDADOS	13 DONACIONES Y TRANSFERENCIA S	18 CANON Y SOBRECANON, REGALIAS, RENTA DE ADUANAS Y PARTICIPACIONE S	19 RECURSOS POR OPERACIONES OFICIALES DE CREDITO	TOTAL
3 SUBVENCIONES A PERSONAS NATURALES			15 700	1 500 000				1 515 700
3.1 SUBVENCIONES FINANCIERAS			15 700	1 500 000				1 515 700
3.1.1 SUBVENCIONES FINANCIERAS			15 700	1 500 000				1 515 700
3.1.1.1 A ESTUDIANTES				1 500 000				1 500 000
3.1.1.1 A OTRAS PERSONAS NATURALES			15 700					15 700
3.4 PAGO DE IMPUESTOS, DERECHOS ADMINISTRATIVOS Y MULTAS GUBERNAMENTALES			99 104	37 860				136 964
3.4.1 AL GOBIERNO NACIONAL			9 883	37 860				47 743
3.4.1.1 IMPUESTOS				15 550				15 550
3.4.1.1.1 IMPUESTOS				15 550				15 550
3.4.1.3 MULTAS			9 883	22 310				32 193
3.4.1.3.1 MULTAS			9 883	22 310				32 193
3.4.3 AL GOBIERNO LOCAL			89 221					89 221
3.4.3.3 MULTAS			89 221					89 221
3.4.3.3.1 MULTAS			89 221					89 221
3.5 PAGO DE SENTENCIAS JUDICIALES, LAUDOS ARBITRALES Y			175 506	33 000				208 506
3.5.1 PAGO DE SENTENCIAS JUDICIALES Y LAUDOS ARBITRALES			175 506	33 000				208 506
3.5.1.1 A TRABAJADORES GUBERNAMENTALES			45 310					45 310
3.5.1.1.8 PERSONAL OBRERO			45 310					45 310
3.5.1.2 A PENSIONISTAS GUBERNAMENTALES			97 200					97 200
3.5.1.2.1 PENSIONISTAS			97 200					97 200
3.5.1.3 AL SECTOR PRIVADO			32 996	33 000				65 996
3.5.1.3.1 A PERSONAS JURIDICAS			32 996	33 000				65 996
3.2 GASTOS DE CAPITAL		27 971 739	305 735			888 665		29 166 139
3.2.1 ADQUISICION DE ACTIVOS NO FINANCIEROS		27 971 739	305 735			888 665		29 166 139
3.2.2 CONSTRUCCION DE EDIFICIOS Y ESTRUCTURAS		27 971 739				888 665		28 860 404
3.2.3 OTRAS ESTRUCTURAS		27 971 739				888 665		28 860 404
3.2.3.2 INFRAESTRUCTURA VIAL		27 971 739				888 665		28 860 404
3.2.3.2.3 COSTO DE CONSTRUCCION POR CONTRATA		27 971 739				888 665		28 860 404
3.3 ADQUISICION DE VEHICULOS, MAQUINARIAS Y OTROS			305 735					305 735
3.3.2 ADQUISICION DE MAQUINARIAS, EQUIPO Y MOBILIARIO			305 735					305 735
3.3.2.3 ADQUISICION DE EQUIPOS INFORMATICOS Y DE COMUNICACIONES			221 462					221 462
3.3.2.3.1 EQUIPOS COMPUTACIONALES Y PERIFERICOS			21 462					21 462
3.3.2.3.2 EQUIPOS DE COMUNICACIONES PARA REDES INFORMATICAS			200 000					200 000




PROCESO PRESUPUESTARIO DEL SECTOR PUBLICO
 APROBACIÓN INSTITUCIONAL DEL PRESUPUESTO DE LOS GOBIERNOS LOCALES PARA EL AÑO FISCAL 2015
 PRESUPUESTO DE GASTOS

(En Nuevos Soles)

ARTAMENTO: 15 LIMA
 INANCIA: 01 LIMA
 RITO: 25 MUNICIPALIDAD DISTRITAL DE PUENTE PIEDRA (301274)

CEPTO DE TRANSFERENCIA CATEGORIA NERICA UB GENERICA ESPECIFICA	00 RECURSOS ORDINARIOS	07 FONDO DE COMPENSACION MUNICIPAL	08 IMPUESTOS MUNICIPALES	09 RECURSOS DIRECTAMENTE RECAUDADOS	13 DONACIONES Y TRANSFERENCIA S	18 CANON Y SOBRECANON, REGALIAS, RENTA DE ADUANAS Y PARTICIPACIONE S	19 RECURSOS POR OPERACIONES OFICIALES DE CREDITO	TOTAL
6.3 2.9 ADQUISICION DE MAQUINARIA Y EQUIPO DIVERSOS				84 273				84 273
6.3 2.9 MAQUINARIAS, EQUIPOS Y MOBILIARIOS DE OTRAS INSTALACIONES				84 273				84 273
GRAMA DEL VASO DE LECHE	3 572 886							3 572 886
GASTOS CORRIENTES	3 572 886							3 572 886
2 PENSIONES Y OTRAS PRESTACIONES SOCIALES	3 572 886							3 572 886
2.2 PRESTACIONES Y ASISTENCIA SOCIAL	3 572 886							3 572 886
2.2 3 ENTREGA DE BIENES Y SERVICIOS	3 572 886							3 572 886
2.2 3.1 APOYO ALIMENTARIO	3 572 886							3 572 886
2.2 3.1 1 ALIMENTOS PARA PROGRAMAS SOCIALES	3 572 886							3 572 886
SIDIOS A COMEDORES POPULARES	315 381							315 381
GASTOS CORRIENTES	315 381							315 381
4 DONACIONES Y TRANSFERENCIAS	315 381							315 381
4.1 DONACIONES Y TRANSFERENCIAS CORRIENTES	315 381							315 381
4.1 3 A OTRAS UNIDADES DEL GOBIERNO	315 381							315 381
4.1 3.1 A OTRAS UNIDADES DEL GOBIERNO	315 381							315 381
4.1 3.1 3 A OTRAS UNIDADES DEL GOBIERNO LOCAL	315 381							315 381
NSFERENCIA PARA EL PROGRAMA DE ALIMENTACION Y NUTRICION PARA EL	205 326							205 326
GASTOS CORRIENTES	205 326							205 326
4 DONACIONES Y TRANSFERENCIAS	205 326							205 326
4.1 DONACIONES Y TRANSFERENCIAS CORRIENTES	205 326							205 326
4.1 3 A OTRAS UNIDADES DEL GOBIERNO	205 326							205 326
4.1 3.1 A OTRAS UNIDADES DEL GOBIERNO	205 326							205 326
4.1 3.1 3 A OTRAS UNIDADES DEL GOBIERNO LOCAL	205 326							205 326
NSFERENCIA PARA PROGRAMA DE COMPLEMENTACION ALIMENTARIA	1 584 338							1 584 338
GASTOS CORRIENTES	1 584 338							1 584 338
4 DONACIONES Y TRANSFERENCIAS	1 584 338							1 584 338
4.1 DONACIONES Y TRANSFERENCIAS CORRIENTES	1 584 338							1 584 338
4.1 3 A OTRAS UNIDADES DEL GOBIERNO	1 584 338							1 584 338
4.1 3.1 A OTRAS UNIDADES DEL GOBIERNO	1 584 338							1 584 338
4.1 3.1 3 A OTRAS UNIDADES DEL GOBIERNO LOCAL	1 584 338							1 584 338
TOTAL	5 677 931	46 619 565	10 806 262	6 551 000				70 544 371



MUNICIPALIDAD DISTRITAL DE PUENTE PIEDRA
 GERENCIA MUNICIPAL
 Ing. Juanita Zapata Guizado
 GERENTE MUNICIPAL

MUNICIPALIDAD DISTRITAL DE PUENTE PIEDRA
 SUB GERENCIA DE PLANEAMIENTO Y
 PRESUPUESTO
 [Signature]

MUNICIPALIDAD DISTRITAL DE PUENTE PIEDRA
 GERENCIA DE PLANIFICACION
 FINANZAS Y PLANEAMIENTO
 [Signature]

MUNICIPALIDAD DISTRITAL DE PUENTE PIEDRA
 [Signature]
 ING. ESTEBAN F. MADRION FERNANDEZ
 ALCALDE