

PROCESO PRESUPUESTARIO DEL SECTOR PUBLICO
 APROBACIÓN INSTITUCIONAL DEL PRESUPUESTO DE LOS GOBIERNOS LOCALES PARA EL AÑO FISCAL 2015
 PRESUPUESTO DE INGRESOS

(En Nuevos Soles)

PARTAMENTO: 15 LIMA
 ROVINIA : 01 LIMA
 STRITO : 25 MUNICIPALIDAD DISTRITAL DE PUENTE PIEDRA (301274)

TIPO TRANSACCION GENERICA		07	08	09	13	18	19	TOTAL
SUBGENERICA ESPECIFICA	DESCRIPCION	FONDO DE COMPESACION MUNICIPAL	IMPUESTOS MUNICIPALES	RECURSOS DIRECTAMENTE RECAUDADOS	DONACIONES Y TRANSFERENCIAS	CANON Y SOBRECANON, REGALIAS, RENTA DE ADUANAS Y PARTICIPACIONES	RECURSOS POR OPERACIONES OFICIALES DE CREDITO	
CANON HIDROENERGETICO								
1	INGRESOS PRESUPUESTARIOS	0	0	0	0	352 825	0	352 825
1.4	DONACIONES Y TRANSFERENCIAS	0	0	0	0	352 825	0	352 825
1.4.1	DONACIONES Y TRANSFERENCIAS CORRIENTES	0	0	0	0	352 825	0	352 825
1.4.1.4	POR PARTICIPACIONES DE RECURSOS DETERMINADOS	0	0	0	0	352 825	0	352 825
1.4.1.4.1	CANON Y SOBRECANON	0	0	0	0	352 825	0	352 825
1.4.1.4.1.5	CANON HIDROENERGETICO	0	0	0	0	352 825	0	352 825
CANON MINERO								
1	INGRESOS PRESUPUESTARIOS	0	0	0	0	347 050	0	347 050
1.4	DONACIONES Y TRANSFERENCIAS	0	0	0	0	347 050	0	347 050
1.4.1	DONACIONES Y TRANSFERENCIAS CORRIENTES	0	0	0	0	347 050	0	347 050
1.4.1.4	POR PARTICIPACIONES DE RECURSOS DETERMINADOS	0	0	0	0	347 050	0	347 050
1.4.1.4.1	CANON Y SOBRECANON	0	0	0	0	347 050	0	347 050
1.4.1.4.1.3	CANON MINERO	0	0	0	0	347 050	0	347 050
CANON PESQUERO								
1	INGRESOS PRESUPUESTARIOS	0	0	0	0	3 159	0	3 159
1.4	DONACIONES Y TRANSFERENCIAS	0	0	0	0	3 159	0	3 159
1.4.1	DONACIONES Y TRANSFERENCIAS CORRIENTES	0	0	0	0	3 159	0	3 159
1.4.1.4	POR PARTICIPACIONES DE RECURSOS DETERMINADOS	0	0	0	0	3 159	0	3 159
1.4.1.4.1	CANON Y SOBRECANON	0	0	0	0	3 159	0	3 159
1.4.1.4.1.6	CANON PESQUERO	0	0	0	0	3 159	0	3 159
FONCOMUN								
1	INGRESOS PRESUPUESTARIOS	46 619 565	0	0	0	0	0	46 619 565
1.4	DONACIONES Y TRANSFERENCIAS	46 619 565	0	0	0	0	0	46 619 565
1.4.1	DONACIONES Y TRANSFERENCIAS CORRIENTES	46 619 565	0	0	0	0	0	46 619 565
1.4.1.4	POR PARTICIPACIONES DE RECURSOS DETERMINADOS	46 619 565	0	0	0	0	0	46 619 565
1.4.1.4.5	FONDO DE COMPENSACION MUNICIPAL	46 619 565	0	0	0	0	0	46 619 565
1.4.1.4.5.1	FONDO DE COMPENSACION MUNICIPAL	46 619 565	0	0	0	0	0	46 619 565
GENERAL								
1	INGRESOS PRESUPUESTARIOS	0	10 806 262	6 551 948	0	0	0	17 358 210
1.1	IMPUESTOS Y CONTRIBUCIONES OBLIGATORIAS	0	10 806 262	576 373	0	0	0	11 382 635
1.1.2	IMPUESTO A LA PROPIEDAD	0	10 464 410	0	0	0	0	10 464 410
1.1.2.1	IMPUESTO SOBRE LA PROPIEDAD INMUEBLE	0	10 464 410	0	0	0	0	10 464 410

PROCESO PRESUPUESTARIO DEL SECTOR PUBLICO
 APROBACIÓN INSTITUCIONAL DEL PRESUPUESTO DE LOS GOBIERNOS LOCALES PARA EL AÑO FISCAL 2015
 PRESUPUESTO DE INGRESOS

(En Nuevos Soles)

PARTAMENTO: 15 LIMA
 PROVINCIA : 01 LIMA
 MUNICIPIO : 25 MUNICIPALIDAD DISTRITAL DE PUENTE PIEDRA (301274)

TIPO TRANSACCION GENERICA	DESCRIPCION	07 FONDO DE COMPESACION MUNICIPAL	08 IMPUESTOS MUNICIPALES	09 RECURSOS DIRECTAMENTE RECAUDADOS	13 DONACIONES Y TRANSFERENCIAS	18 CANON Y SOBRECANON, REGALIAS, RENTA DE ADUANAS Y PARTICIPACIONES	19 RECURSOS POR OPERACIONES OFICIALES DE CREDITO	TOTAL
		0	9 739 410	0	0	0	0	9 739 410
1.2 1.1	PREDIAL	0	9 739 410	0	0	0	0	9 739 410
1.2 1.1 1	PREDIAL	0	9 739 410	0	0	0	0	9 739 410
1.2 1.2	ALCABALA	0	725 000	0	0	0	0	725 000
1.2 1.2 1	ALCABALA	0	725 000	0	0	0	0	725 000
1.3	IMPUESTOS A LA PRODUCCION Y EL CONSUMO	0	298 000	0	0	0	0	298 000
1.3 3	IMPUESTO SELECTIVO A PRODUCTOS ESPECIFICOS	0	298 000	0	0	0	0	298 000
1.3 3.3	IMPUESTO SELECTIVO A SERVICIOS ESPECIFICOS	0	298 000	0	0	0	0	298 000
1.3 3.3 5	IMPUESTO A LOS JUEGOS DE MAQUINAS TRAGAMONEDAS	0	298 000	0	0	0	0	298 000
1.5	OTROS INGRESOS IMPOSITIVOS	0	43 852	55 159	0	0	0	99 011
1.5 2	FRACCIONAMIENTO TRIBUTARIO	0	43 852	0	0	0	0	43 852
1.5 2.1	FRACCIONAMIENTO TRIBUTARIO REGULAR	0	43 852	0	0	0	0	43 852
1.5 2.1 1	FRACCIONAMIENTO TRIBUTARIO REGULAR	0	43 852	0	0	0	0	43 852
1.5 3	MULTAS Y SANCIONES TRIBUTARIAS	0	0	55 159	0	0	0	55 159
1.5 3.1	MULTAS TRIBUTARIAS	0	0	4 859	0	0	0	4 859
1.5 3.1 99	OTRAS MULTAS	0	0	4 859	0	0	0	4 859
1.5 3.2	SANCIONES TRIBUTARIAS Y ADUANERAS	0	0	50 300	0	0	0	50 300
1.5 3.2 99	OTRAS SANCIONES	0	0	50 300	0	0	0	50 300
1.6	CONTRIBUCIONES OBLIGATORIAS	0	0	521 214	0	0	0	521 214
1.6 1	CONTRIBUCIONES OBLIGATORIAS	0	0	521 214	0	0	0	521 214
1.6 1.1	APORTES PARA INFRAESTRUCTURA	0	0	521 214	0	0	0	521 214
1.6 1.1 4	CONTRIBUCION ESPECIAL POR OBRAS PUBLICAS	0	0	521 214	0	0	0	521 214
1.3	VENTA DE BIENES Y SERVICIOS Y DERECHOS	0	0	5 588 717	0	0	0	5 588 717
1.3.1	VENTA DE BIENES	0	0	1 700	0	0	0	1 700
1.3.1 9	VENTA DE OTROS BIENES	0	0	1 700	0	0	0	1 700
1.3.1 9.1	VENTA DE OTROS BIENES	0	0	1 700	0	0	0	1 700
1.3.1 9.1 2	VENTA DE BASES PARA LICITACION PUBLICA, CONCURSO	0	0	1 700	0	0	0	1 700
1.3.2	DERECHOS Y TASAS ADMINISTRATIVOS	0	0	1 325 592	0	0	0	1 325 592
1.3.2 1	DERECHOS ADMINISTRATIVOS GENERALES	0	0	123 214	0	0	0	123 214
1.3.2 1.1	REGISTROS Y LICENCIAS	0	0	123 214	0	0	0	123 214
1.3.2 1.1 1	REGISTRO CIVIL	0	0	109 279	0	0	0	109 279
1.3.2 1.1 3	LICENCIAS	0	0	13 935	0	0	0	13 935
1.3.2 4	DERECHOS ADMINISTRATIVOS DE SALUD	0	0	150 726	0	0	0	150 726
1.3.2 4.1	DERECHOS ADMINISTRATIVOS DE SALUD	0	0	150 726	0	0	0	150 726

PROCESO PRESUPUESTARIO DEL SECTOR PUBLICO
 APROBACIÓN INSTITUCIONAL DEL PRESUPUESTO DE LOS GOBIERNOS LOCALES PARA EL AÑO FISCAL 2015
 PRESUPUESTO DE INGRESOS

(En Nuevos Soles)

DEPARTAMENTO: 15 LIMA
 PROVINCIA : 01 LIMA
 MUNICIPIO: 25 MUNICIPALIDAD DISTRITAL DE PUENTE PIEDRA (301274)

CODIGO TRANSACCION GENERAL	DESCRIPCION	07 FONDO DE COMPESECION MUNICIPAL	08 IMPUESTOS MUNICIPALES	09 RECURSOS DIRECTAMENTE RECAUDADOS	13 DONACIONES Y TRANSFERENCIAS	18 CANON Y SOBRECANON, REGALIAS, RENTA DE ADUANAS Y PARTICIPACIONES	19 RECURSOS POR OPERACIONES OFICIALES DE CREDITO	TOTAL
3.2.4.1.4	CERTIFICADOS	0	0	10 840	0	0	0	10 840
3.2.4.1.6	CARNETS Y/O TARJETAS DE ATENCION	0	0	134 300	0	0	0	134 300
3.2.4.1.99	OTROS DERECHOS ADMINISTRATIVOS DE SALUD	0	0	5 586	0	0	0	5 586
3.2.5	DERECHOS ADMINISTRATIVOS DE VIVIENDA Y	0	0	867 580	0	0	0	867 580
3.2.5.1	DERECHOS ADMINISTRATIVOS DE VIVIENDA	0	0	219 704	0	0	0	219 704
3.2.5.1.3	URBANIZACIONES	0	0	219 704	0	0	0	219 704
3.2.5.2	DERECHOS ADMINISTRATIVOS DE CONSTRUCCION	0	0	647 876	0	0	0	647 876
3.2.5.2.1	LICENCIA DE CONSTRUCCION	0	0	109 779	0	0	0	109 779
3.2.5.2.2	INSPECCION OCULAR	0	0	6 479	0	0	0	6 479
3.2.5.2.3	ESTUDIOS URBANOS Y SANEAMIENTO FISICO	0	0	1 064	0	0	0	1 064
3.2.5.2.99	OTROS DERECHOS ADMINISTRATIVOS DE CONSTRUCCION	0	0	530 554	0	0	0	530 554
3.2.8	DERECHOS ADMINISTRATIVOS DE TRANSPORTES Y	0	0	10 960	0	0	0	10 960
3.2.8.1	DERECHOS ADMINISTRATIVOS DE TRANSPORTES Y	0	0	10 960	0	0	0	10 960
3.2.8.1.3	DERECHOS DE PERMISO DE OPERACION	0	0	10 702	0	0	0	10 702
3.2.8.1.4	DERECHOS DE INSCRIPCION	0	0	258	0	0	0	258
3.2.9	DERECHOS ADMINISTRATIVOS DE INDUSTRIA Y COMERCIO	0	0	132 424	0	0	0	132 424
3.2.9.1	DERECHOS ADMINISTRATIVOS DE INDUSTRIA Y COMERCIO	0	0	132 424	0	0	0	132 424
3.2.9.1.4	LICENCIAS DE FUNCIONAMIENTO Y OTROS	0	0	52 650	0	0	0	52 650
3.2.9.1.5	PUESTOS, KIOSKOS Y OTROS	0	0	35 406	0	0	0	35 406
3.2.9.1.6	ANUNCIOS Y PROPAGANDA	0	0	44 368	0	0	0	44 368
3.2.10	OTROS DERECHOS ADMINISTRATIVOS	0	0	40 688	0	0	0	40 688
3.2.10.1	OTROS DERECHOS ADMINISTRATIVOS	0	0	40 688	0	0	0	40 688
3.2.10.1.5	CERTIFICACIONES DIVERSAS	0	0	4 216	0	0	0	4 216
3.2.10.1.99	OTROS DERECHOS ADMINISTRATIVOS	0	0	36 472	0	0	0	36 472
3.3	VENTA DE SERVICIOS	0	0	4 261 425	0	0	0	4 261 425
3.3.2	SERVICIOS DE TRANSPORTE Y COMUNICACIONES	0	0	181	0	0	0	181
3.3.2.1	SERVICIOS DE TRANSPORTE	0	0	181	0	0	0	181
3.3.2.1.4	SERVICIOS DE TRANSPORTE	0	0	181	0	0	0	181
3.3.3	SERVICIOS DE EDUCACION, RECREACION Y CULTURA	0	0	123 641	0	0	0	123 641
3.3.3.2	SERVICIOS RECREATIVOS Y CULTURALES	0	0	123 641	0	0	0	123 641
3.3.3.2.1	VACACIONES UTILES	0	0	123 291	0	0	0	123 291
3.3.3.2.99	OTROS SERVICIOS CULTURALES Y RECREATIVOS	0	0	350	0	0	0	350
3.3.4	SERVICIOS DE SALUD	0	0	13 778	0	0	0	13 778

PROCESO PRESUPUESTARIO DEL SECTOR PUBLICO
 APROBACIÓN INSTITUCIONAL DEL PRESUPUESTO DE LOS GOBIERNOS LOCALES PARA EL AÑO FISCAL 2015
 PRESUPUESTO DE INGRESOS

(En Nuevos Soles)

PARTAMENTO: 15 LIMA
 PROVINCIA : 01 LIMA
 TRITO : 25 MUNICIPALIDAD DISTRITAL DE PUENTE PIEDRA (301274)

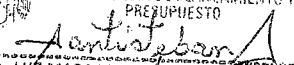
PO TRANSACCION GENERICA		07	08	09	13	18	19	TOTAL
SUBGENERICA ESPECIFICA	DESCRIPCION	FONDO DE COMPEACION MUNICIPAL	IMPUESTOS MUNICIPALES	RECURSOS DIRECTAMENTE RECAUDADOS	DONACIONES Y TRANSFERENCIAS	CANON Y SOBRECANON, REGALIAS, RENTA DE ADUANAS Y PARTICIPACIONES	RECURSOS POR OPERACIONES DE OFICIALES DE CREDITO	
3.3.4.1	SERVICIOS MEDICOS - ASISTENCIALES	0	0	8 724	0	0	0	8 724
3.3.4.1.1	ATENCION MEDICA	0	0	8 724	0	0	0	8 724
3.3.4.2	EXAMENES DE LABORATORIO Y DE AYUDA AL DIAGNOSTICO	0	0	5 054	0	0	0	5 054
3.3.4.2.1	EXAMENES DE LABORATORIO	0	0	5 054	0	0	0	5 054
3.3.9	OTROS INGRESOS POR PRESTACION DE SERVICIOS	0	0	4 123 825	0	0	0	4 123 825
3.3.9.2	OTROS INGRESOS POR PRESTACION DE SERVICIOS	0	0	4 123 825	0	0	0	4 123 825
3.3.9.2.3	SERVICIOS DE INVESTIGACION Y DESARROLLO	0	0	1 218	0	0	0	1 218
3.3.9.2.4	SERVICIOS CATASTRALES	0	0	30 333	0	0	0	30 333
3.3.9.2.7	SERVICIOS POR INSPECCIONES TECNICAS Y	0	0	7 718	0	0	0	7 718
3.3.9.2.15	NOMENCLATURA Y NUMERACION DE INMUEBLES	0	0	31 834	0	0	0	31 834
3.3.9.2.16	SERVICIOS FUNERARIOS Y DE CEMENTERIO	0	0	49 129	0	0	0	49 129
3.3.9.2.23	LIMPIEZA PUBLICA	0	0	2 271 965	0	0	0	2 271 965
3.3.9.2.24	SERENAZGO	0	0	1 100 000	0	0	0	1 100 000
3.3.9.2.27	PARQUES Y JARDINES	0	0	631 628	0	0	0	631 628
5	OTROS INGRESOS	0	0	386 858	0	0	0	386 858
5.1	RENTAS DE LA PROPIEDAD	0	0	63 502	0	0	0	63 502
5.1.1	RENTAS DE LA PROPIEDAD FINANCIERA	0	0	60 055	0	0	0	60 055
5.1.1.4	OTROS INTERESES	0	0	60 055	0	0	0	60 055
5.1.1.4.99	OTROS INTERESES	0	0	60 055	0	0	0	60 055
5.1.2	RENTAS DE LA PROPIEDAD REAL	0	0	3 447	0	0	0	3 447
5.1.2.2	DERECHOS E INGRESO POR CONCESIONES	0	0	3 447	0	0	0	3 447
5.1.2.2.1	DERECHOS DE VIGENCIA DE MINAS	0	0	3 447	0	0	0	3 447
5.2	MULTAS Y SANCIONES NO TRIBUTARIAS	0	0	228 948	0	0	0	228 948
5.2.1	MULTAS Y SANCIONES NO TRIBUTARIAS	0	0	228 948	0	0	0	228 948
5.2.1.1	DE ADMINISTRACION GENERAL	0	0	33 136	0	0	0	33 136
5.2.1.1.1	DE ADMINISTRACION GENERAL	0	0	33 136	0	0	0	33 136
5.2.1.5	DE TRANSPORTE	0	0	86 400	0	0	0	86 400
5.2.1.5.2	INFRACCIONES DE REGLAMENTO DE TRANSPORTES	0	0	86 400	0	0	0	86 400
5.2.1.6	OTRAS MULTAS	0	0	109 412	0	0	0	109 412
5.2.1.6.2	MULTAS A ESTABLECIMIENTOS, FARMACIAS Y OTROS	0	0	109 412	0	0	0	109 412
5.5	INGRESOS DIVERSOS	0	0	94 408	0	0	0	94 408
5.5.1	INGRESOS DIVERSOS	0	0	94 408	0	0	0	94 408
5.5.1.4	OTROS INGRESOS DIVERSOS	0	0	94 408	0	0	0	94 408

PROCESO PRESUPUESTARIO DEL SECTOR PUBLICO
 APROBACIÓN INSTITUCIONAL DEL PRESUPUESTO DE LOS GOBIERNOS LOCALES PARA EL AÑO FISCAL 2015
 PRESUPUESTO DE INGRESOS


(En Nuevos Soles)

DEPARTAMENTO: 15 LIMA
 REGION: 01 LIMA
 MUNICIPIO: 25 MUNICIPALIDAD DISTRITAL DE PUENTE PIEDRA (301274)


TRANSACCION OPERACIONAL	DESCRIPCION	07 FONDO DE COMPESACION MUNICIPAL	08 IMPUESTOS MUNICIPALES	09 RECURSOS DIRECTAMENTE RECAUDADOS	13 DONACIONES Y TRANSFERENCIAS	18 CANON Y SOBRECANON, REGALIAS, RENTA DE ADUANAS Y PARTICIPACIONES	19 RECURSOS POR OPERACIONES OFICIALES DE CREDITO	TOTAL
1.4 2	INGRESOS POR COSTAS PROCESALES	0	0	21 623	0	0	0	21 623
1.4 99	OTROS INGRESOS DIVERSOS	0	0	72 785	0	0	0	72 785
GALIAS MINERAS								
	INGRESOS PRESUPUESTARIOS	0	0	0	0	185 631	0	185 631
	DONACIONES Y TRANSFERENCIAS	0	0	0	0	185 631	0	185 631
	DONACIONES Y TRANSFERENCIAS CORRIENTES	0	0	0	0	185 631	0	185 631
4	POR PARTICIPACIONES DE RECURSOS DETERMINADOS	0	0	0	0	185 631	0	185 631
4.2	REGALIAS	0	0	0	0	185 631	0	185 631
4.2 1	REGALIAS MINERAS	0	0	0	0	185 631	0	185 631
TOTAL :		46,619,565	10,806,262	6,551,948	0	888,665	0	64,866,440

MUNICIPALIDAD DISTRITAL DE PUENTE PIEDRA
 SUB GERENCIA DE PLANEAMIENTO Y
 PRESUPUESTO

 SRA. LUZ MARGARITA SANTISTEBAN SIAPÓ
 SUB GERENTE

Jefe de la Oficina de Planificación
 y Presupuesto

MUNICIPALIDAD DISTRITAL DE PUENTE PIEDRA

 ING. ESTEBAN F. MONZON FERNANDEZ
 ALCALDE

Titular de la Entidad
 Sello y Firma

MUNICIPALIDAD DISTRITAL DE PUENTE PIEDRA
 GERENCIA DE INICIATIVAS
 FINANZAS Y PLANEAMIENTO

 SR. RODOLFO ZAPATA PINTADO
 GERENTE

MUNICIPALIDAD DISTRITAL DE PUENTE PIEDRA
 GERENCIA MUNICIPAL

 Ing. Jufanita Zapata Guizado
 GERENTE MUNICIPAL