



**ACUERDO DE CONCEJO N° 020- 2019-AC/MDPP**

Puente Piedra, 26 de marzo de 2019

**EL CONCEJO DE LA MUNICIPALIDAD DISTRITAL DE PUENTE PIEDRA**

**VISTO:** En Sesión Ordinaria de Concejo de fecha 26 de marzo de 2019, El Proyecto de Acuerdo de Concejo de Aprobar los Estados Financieros y la Memoria Anual del ejercicio 2018 de la Municipalidad Distrital de Puente Piedra; estando con las opiniones mediante el Informe N° 572-2019-SGC-GAF/MDPP, emitido por la Subgerencia de Contabilidad, el Informe N° 048-2019-GAF/MDPP, la Gerencia de Administración y Finanzas, el Informe N° 027-2019-SGPII-GPP/MDPP, la Subgerencia de Planificación Institucional e Inversiones, el Informe N° 022-2019-GPP/MDPP, emitido por la Gerencia de Planeamiento y Presupuesto, y el Informe N° 086-2019-GLySG/MDPP, emitido por la Gerencia Legal y Secretaría General, y;

**CONSIDERANDO:**


Que, conforme a lo dispuesto por el artículo 194° de la Constitución Política del Perú, modificada por la Ley N° 30305 - Ley de Reforma Constitucional, concordante con el Artículo II del Título Preliminar de la Ley N° 27972 – Ley Orgánica de Municipalidades, establece que “Los Gobiernos locales gozan de autonomía política, económica y administrativa en los asuntos de su competencia, precisando que, ésta radica en la facultad de ejercer actos de gobierno, administrativos y de administración, con sujeción al ordenamiento jurídico”;

Que, el numeral 17, del artículo 9° de la Ley N° 27972 – Ley Orgánica de Municipalidades, establece como una de las atribuciones del Concejo Municipal es aprobar el Balance y la Memoria;

Que, el artículo 54° de la Ley N° 27972 - Ley Orgánica de Municipalidades, estipula que la contabilidad se lleva de acuerdo con las normas generales de la Contabilidad Pública, a no ser que la ley imponga otros criterios contables simplificados. Los registros y los libros respectivos deben estar legalizados. Fecundado el ejercicio presupuestal, bajo responsabilidad del Gerente Municipal o quien haga sus veces, se formula el Balance General de Ingresos y Egresos y se presenta la Memoria Anual, documentos que deben ser aprobados por el Concejo Municipal dentro de los plazos establecidos en el Sistema Nacional de Contabilidad;

Que, de acuerdo a la Resolución Directoral N° 008-2018-EF/51.01, se aprueba la Directiva N° 002-2018-EF/50.01 "Lineamientos para la elaboración y presentación de información financiera y presupuestaria para el cierre del ejercicio fiscal de las entidades públicas y otras formas organizativas no financieras que administren recursos públicos", la cual establece los lineamientos para la elaboración y presentación de información financiera y presupuestaria para el cierre del ejercicio fiscal de las entidades públicas y otras formas organizativas no financieras que administren recursos públicos, que permitan la elaboración de la Cuenta General de la República y las estadísticas de las finanzas públicas, asimismo establece los contenidos mínimos de la Memoria Anual Institucional del ejercicio 2018;

Que, asimismo se entiende por Estados Financieros a los informes financieros o cuentas anuales, como los informes que utilizan las instituciones para reportar la situación económica y financiera y los cambios que experimenta la misma a una fecha o periodo determinado. Esta información resulta útil para la administración, gestores y reguladores;





Municipalidad de Puente Piedra

Alcaldía

Que, la Memoria Anual es el Informe de la Alta Dirección donde se recoge los Estados Financieros y Contables de una entidad y se presenta a la instancia correspondiente, con el fin de que se apruebe la gestión realizada durante el ejercicio fiscal anterior;

Que, la Memoria Anual presenta una breve descripción de las principales actividades y acciones que realizan las diversas unidades orgánicas, además de recoger los logros de las actividades y proyectos articulados a los objetivos institucionales del ejercicio fenecido; las dificultades presentadas en la ejecución; el análisis de la ejecución del presupuesto de ingresos, gastos e inversión, comentando aspectos relevantes de la programación; así como, la evaluación de los Estados Financieros utilizando el método de análisis horizontal y análisis vertical, elaborado por la Sub Gerencia de Contabilidad.

Que, finalmente, estando a las opiniones emitidas mediante Informe N° 572-2019-SGC-GAF/MDPP, formulado por la Subgerencia de Contabilidad, Informe N° 022-2019-GPP/MDPP de la Gerencia de Planeamiento y Presupuesto, Informe N° 086-2019-GLySG/MDPP por la Gerencia Legal y Secretaría General, resulta favorable aprobar mediante Acuerdo de Concejo la aprobación de los Estados Financieros y Presupuestarios y la Memoria Anual del ejercicio 2018 de la Municipalidad Distrital de Puente Piedra; en consecuencia, procede que el Concejo Municipal del Distrito Puente Piedra, en base a sus atribuciones establecidas en el artículo 41° de la Ley N° 27972 Ley Orgánica de Municipalidades, mediante Acuerdo de Concejo apruebe la Transferencia Financiera materia del presente.

Estando a lo dispuesto y en uso de las facultades conferidas por el inciso 35° del artículo 9° de la Ley N° 27972 Ley Orgánica de Municipalidades, con Dictamen N° 009-2019-COAJP-CM/MDPP favorable de la Comisión Ordinaria de Asunto Jurídico y Presupuesto y con el voto por **MAYORÍA** del Concejo Municipal con la dispensa de la lectura y aprobación del acta;

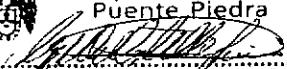
**ACORDO:**


**ARTICULO PRIMERO.- APROBAR** los Estados Financieros y Presupuestarios y la Memoria Anual del ejercicio 2018 de la Municipalidad Distrital de Puente Piedra el mismo que forma parte integrante del presente Acuerdo.

**ARTICULO SEGUNDO.- ENCARGAR** el cumplimiento de lo dispuesto en el presente acuerdo a la Gerencia Municipal, Gerencia de Administración y Finanzas, Gerencia de Planeamiento y Presupuesto.

**ARTÍCULO TERCERO.- ENCARGAR** a la Gerencia de Innovación Tecnológica la publicación en el Portal Web Institucional.

**REGÍSTRESE, COMUNÍQUESE Y CÚMPLASE.**

Municipalidad Distrital de  
Puente Piedra  
  
ABOG. CYNTHIA M. CASPILLO AGÜERO  
GERENCIA LEGAL Y SECRETARIA GENERAL

Municipalidad Distrital de  
Puente Piedra  
  
Rennan Santiago Espinoza Venegas  
ALCALDE



Municipalidad de  
**Puente Piedra**

# MEMORIA ANUAL 2018



## PRESENTACIÓN

La Memoria Anual, es un documento que busca informar sobre las principales actividades realizadas y logros obtenidos por las Unidades Orgánicas de la Municipalidad Distrital de Puente Piedra en el ejercicio fiscal 2018.



## 1. HISTORIA DEL DISTRITO

Aún era la época incaica cuando en 1471 el Inca Túpac Yupanqui, después de conquistar al pueblo costeño del valle del río Chillón, mandó construir puentes y caminos a fin de facilitar el paso del Ejército Imperial para fortalecer la expansión del Tahuantinsuyo.

Es, de esta manera como aparece una piedra muy grande sobre la acequia que se ubicaba en la calle Sáenz Peña y Av. Juan Lecaros que en ese tiempo del incario servía para cruzar los pantanos de la zona en que hoy se encuentra la capital del Distrito, que permitía tomar los caminos por los cerros a Tambo Inga y continuar hasta la Ensenada para cruzar el río Chillón por el puente Inca.

Cuando los Incas se enteraron de la proximidad de los españoles, destruyeron los puentes y caminos y fue reconstruido al estilo español y volado en marzo del año 1998 por problemas del Fenómeno del Niño. La piedra continuó prestando su servicio de puente aunque el paso se hiciera de, brinco en brinco; pues los pantanos impedían el paso por otro lado, por tal motivo, esta zona pantanosa y despoblada tomó el nombre de "Puente Piedra" en épocas republicanas y cuando las haciendas requerían mayor número de obreros para los cultivos de algodón y la caña de azúcar. En el año de 1,870 se construyó el ferrocarril y en su tramo de Lima a Ancón se edificó una estación, que por su proximidad a nuestra referida piedra; se le denominó "Estación de Puente Piedra". Alrededor de ella se formó un caserío y sus habitantes agricultores secaron los pantanos y convirtieron en áreas productivas los gramadales.

En el año 1906 apareció el italiano Tomas Marsano, pidiendo al gobierno peruano, la concesión de los gramadales de ambos

lados del ferrocarril, desde el puente de piedra hasta Piedras Gordas por el Norte e incluyendo los cerros hasta el mar de Ventanilla por el Oeste. Marsano mencionó el carácter público de Los Gramadales cuando los solicitó ante el Estado para un proyecto de irrigación. Su oponente fue, en este tiempo, Rigoberto Molina, propietario de Copacabana. Además, el banquero peruano Rollin Thorne Sologuren fue propietario de la Sociedad Agrícola Infantas y Caudivilla, una de las principales sociedades propietarias de tierras agrícolas en el valle de Carabaylo así como de una importante hacienda agrícola dentro del distrito de Puente Piedra.



Tomás Marsano, por su parte, insistía en reclamar ser propietario sobre esos húmedos terrenos, que quedaban al oeste de la hacienda Copacabana, pese a saber que pertenecía al Cabildo de Lima desde el virreinato. Los pobladores hacen frente a Tomás Marsano a través de un proceso judicial amparándose en la tenencia de la tierra, que con mucho esfuerzo lograron poner al servicio de la agricultura.

En el año 1918 Tomás Marsano compró legalmente la hacienda Copacabana a Rigoberto Molina, quien con el favor del juez de Primera Instancia Dr. Ernesto Arauji Álvarez en el año 1909 había reinscrito su hacienda incluyendo los Gramadales, según



## MEMORIA ANUAL 2018

consta en los Registros Públicos de Lima. Al tratar de tomar posesión plena, Marsano invierte sus argumentos y arremete contra los pacíficos agricultores tratando de desalojarlos o imponerles cobros abusivos.

Los pobladores impidieron la toma de posesión a Tomás Marsano y el 20 de enero de 1921 crearon la "**Sociedad de comuneros de Puente Piedra**", con Manuel Garay como presidente y compuesta por 55 cabezas de familia. Entre ellos estaban: Tomás, Marcos y Augusto Garay, Eloy Nuñez Obispo, Leoncio Padilla o Gregorio Quiroz, Felcita Ortiz, Anco Saco, Martel Barreto y otros. Más tarde, dirigida por Juan Lecaros, la Comunidad enjuicia a Marsano. En 1922 la lucha consigue el más resonante triunfo: se promulga la ley de expropiación de los terrenos de Puente Piedra, que declara dueños a los que actualmente los poseen.

El 14 de febrero de 1927, esta organización logró que el presidente Augusto B. Leguía dictara la Ley 5675 que crea al Distrito de Puente Piedra, fijando sus límites y designa a Juan Lecaros como su primer Alcalde y a Manuel Gonzales, Gregorio Quiroz, Luis Montemayor y Eloy Nuñez como primeros regidores



AUGUSTO B. LEGUIA



ANTIGUA PARROQUIA DE  
PUENTE PIEDRA



ANTIGUA MUNICIPALIDAD DE  
PUENTE PIEDRA



# MEMORIA ANUAL 2018

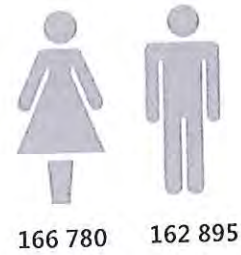
## 1.1 LIMITES

El Distrito de Puente Piedra, limita al norte con el Distrito de Ancón, al este con el Distrito de Carabaylo, al sur con los distritos de Comas, Los Olivos y San Martín y al oeste con el Distrito de Ventanilla y Distrito de Mi Perú.



## POBLACIÓN

La población del distrito de Puente Piedra según el último censo 2017 es de 329,675 habitantes, de los cuales son:



## EDUCACIÓN

El distrito de Puente Piedra cuenta con 683 Instituciones Educativas (públicas y privadas) que atienden a una población estudiantil (inicial, primaria y secundaria) de 83,287 alumnos; distribuyéndose principalmente en 243 del nivel inicial con 18,321 alumnos, 219 de nivel primaria contando con un alumnado de 38,226 y 132 del nivel secundaria con 26,740 alumnos.

## DISTRIBUCION

El distrito de Puente Piedra, ha sido dividido estratégicamente en 3 zonas y 7 sectores, basado en su geografía y característica socio económica.

N°	ZONA	SECTOR
1	SUR	ENSEÑADA
2		LADERAS
3		CHILLÓN
4		SHANGRI-LA
5	CENTRO	TAMBO INGA OESTE
6		TAMBO INGA ESTE
7		PAMPA LIBRE
8		GALLINAZOS
9		SANTA ROSA
10		CERCADO
11		LAS VEGAS
12	NORTE	LA GRAMA
13		COPACABANA
14		EL DORADO
15		LEONCIO PRADO
16		JERUSALÉN
17	LOMAS	



# MEMORIA ANUAL 2018

## 2. LA MUNICIPALIDAD

### 2.1. ASPECTOS GENERALES

DISTRITO	PUENTE PIEDRA
PROVINCIA	LIMA
DEPARTAMENTO	LIMA
PAÍS	PERÚ
FECHA DE CREACION	14/02/1927
TIPO DE DOCUMENTO DE CREACIÓN	LEY
N° DE DOCUMENTO DE CREACION	5675
DIRECCIÓN	CALLE 9 DE JUNIO N°100
TELÉFONO	219 – 6200
PAGINA WEB	www.munipuentepiedra.gob.pe
ALCALDE	MILTON SALAZAR JIMENEZ

### 2.2. CONCEJO MUNICIPAL

El Concejo Municipal elegido para el periodo 2015 – 2018 está conformado de la siguiente manera:

ALCALDE	MILTON SALAZAR JIMENEZ
REGIDORES	Jorge Wilder Gonzales Ayala
	Estela Noemí Calero Aguilar
	Jagger Paul, Donayre Rosales
	Martha Patricia, Becerra Saavedra
	Guillermo Lalupu Ramos
	David Silvestre Delgado
	Nathaly S. Oviedo Cárdenas
	Luis Alberto Francisco Huarez Vásquez
	Zoraida América, Alvarado Mallqui
	Dolores Otilia Laura León
	Braulio Jesús Aguirre Arellano
	Faustino Fernando. Vargas Vilca
Maura Bocanegra, Vásquez de Serrano	

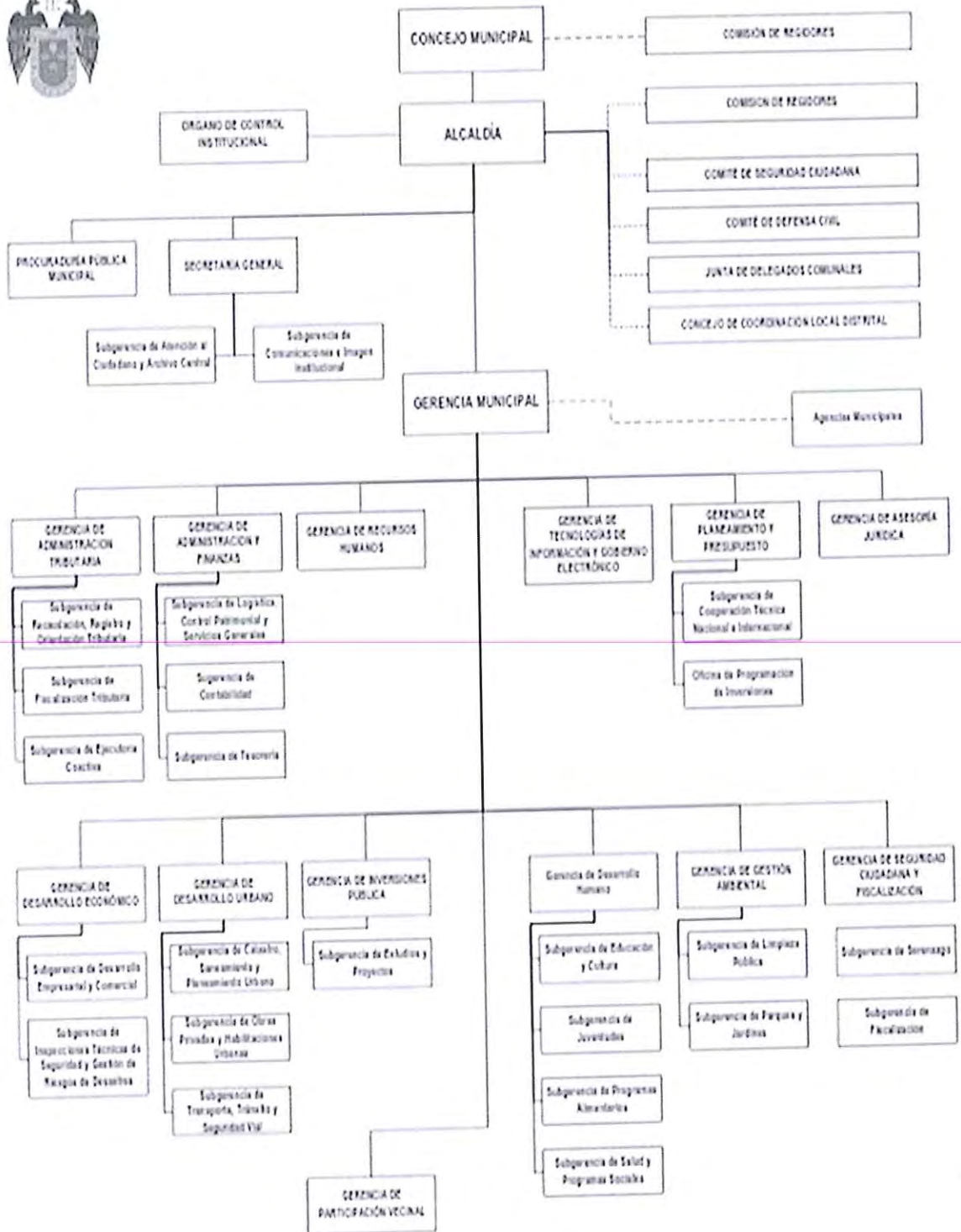
### 2.3. ESTRUCTURA Y ORGANIZACIÓN

La estructura orgánica de la Municipalidad Distrital de Puente Piedra fue aprobada con Ordenanza N°257-MDPP con fecha 27 de abril del 2015.





# MEMORIA ANUAL 2018



## MEMORIA ANUAL 2018

---

### 3. MARCO ESTRATÉGICO INSTITUCIONAL

La Municipalidad, para atender las demandas de la sociedad de orden social, económico y cultural, establece las acciones estratégicas a seguir, definiendo para ello previamente hacia donde se quiere llegar, planteando los objetivos estratégicos que sirvan de guía para el éxito de las acciones estratégicas que nos lleven a alcanzar la visión planteada.

#### 3.1. VISIÓN

**“PUENTE PIEDRA CENTRO DE DESARROLLO ECONÓMICO  
DE LIMA NORTE SEGURO CON CALIDAD DE VIDA”**

#### 3.2. MISIÓN

**“LA MUNICIPALIDAD DISTRITAL DE PUENTE PIEDRA IMPULSA  
EL DESARROLLO INTEGRAL DEL DISTRITO, PROMOVRIENDO  
SU DESARROLLO ECONÓMICO, EN UN AMBIENTE SEGURO  
CON SERVICIOS DE CALIDAD, CONTRIBUYENDO A ELEVAR  
LA CALIDAD DE VIDA DE LA POBLACIÓN”**

#### 3.3. OBJETIVOS ESTRATÉGICOS INSTITUCIONALES

La Municipalidad Distrital de Puente Piedra mediante Ordenanza Municipal N°309 MDPP de fecha 06 de abril de 2017, aprobó el "Plan de Estratégico Institucional de la Municipalidad de Puente Piedra 2017-2019", en el que se estableció los Objetivos Estratégicos Institucionales y las Acciones Estratégicas Institucionales siguientes:



# MEMORIA ANUAL 2018

## OBJETIVOS Y ACCIONES ESTRATÉGICAS INSTITUCIONALES

OBJETIVOS ESTRATÉGICOS INSTITUCIONALES (OEI)	ACCIONES ESTRATÉGICAS INSTITUCIONALES (AEI)
PROMOVER LA MEJORA DE LA FOCALIZACIÓN DE HOGARES EN SITUACIÓN DE POBREZA	FORTALECIMIENTO DE LA UNIDAD LOCAL DE FOCALIZACIÓN
DISMINUIR LA TASA DE VICTIMIZACIÓN	REDUCIR LA VICTIMIZACIÓN EN LA POBLACIÓN
REDUCCIÓN DEL DELITO (ROBO - HURTO)	FORTALECIMIENTO DE LAS JUNTAS VECINALES DE SEGURIDAD CIUDADANA
INCREMENTAR EL RENDIMIENTO DE COMPRENSIÓN LECTORA DE ESTUDIANTES DE 2DO DE PRIMARIA	INCENTIVAR LA CAPACITACIÓN DEL PERSONAL DOCENTE DEL NIVEL
PROGRAMAS DE SENSIBILIZACIÓN SOBRE ATENCIÓN DE PACIENTES	TALLERES DE EXCELENCIA EN EL SERVICIO AL PACIENTE
PROMOVER LA MEJORA DE LA SALUBRIDAD E HIGIENE EN LAS VIVIENDAS	PROMOVER NORMAS DE HIGIENE Y SALUBRIDAD EN LAS VIVIENDAS
MEJORA DE LA INTERCONEXIÓN VIAL	ASFALTADO DE PISTAS
PRESERVACIÓN DE LA FRANJA MARGINAL DEL RIO CHILLÓN	PROMOVER LA VIGILANCIA PARTICIPATIVA DE LA CALIDAD DEL AGUA
GESTIÓN ADECUADA DE RESIDUOS SOLIDOS QUE INCIDEN EN LA CONTAMINACIÓN AMBIENTAL	MEJORAR E INCREMENTAR LAS ÁREAS VERDES
MEJORA LA DISPONIBILIDAD DE ÁREA VERDE POR HABITANTE	INCENTIVAR LA FORESTACIÓN Y REFORESTACIÓN DE ÁREAS VERDES
REDUCCIÓN DE LOS RUIDOS MOLESTOS	CAMPAÑAS DE SENSIBILIZACIÓN CONTRA LOS RUIDOS MOLESTOS
PROMOVER PROGRAMAS PARA LA IDENTIFICACIÓN, REFORZAMIENTO Y SEÑALIZACIÓN DE LAS ZONAS DE SEGURIDAD	SIMULACROS DE EVACUACIÓN ANTE DESASTRES
PROMOVER LA CREACIÓN DE EMPRESAS EN EL DISTRITO	MEJORAR LA COMPETITIVIDAD DE LAS MYPES
PROMOVER EL DESARROLLO DE EMPRENDIMIENTOS DIRIGIDOS A GRUPOS VULNERABLES	PROMOVER LA ASOCIATIVIDAD
ACCIÓN DE SOPORTE	MEJORA DE LA RECAUDACIÓN
	MEJORA DE LOS PROCEDIMIENTOS
	MEJORA DE LA GESTIÓN DE LAS INVERSIONES
	MEJORA DE LA COMPETITIVIDAD
	APLICACIÓN DE LAS TIC
	MEJORA DE LAS COMUNICACIONES
	PLANEAMIENTO ESTRATÉGICO Y GESTIÓN POR RESULTADOS



## MEMORIA ANUAL 2018

---

### 4. PRINCIPALES ACTIVIDADES, LOGROS OBTENIDOS Y DIFICULTADES PRESENTADAS DURANTE EL PERIODO FISCAL 2018.

#### 4.1. ÓRGANOS DE ALTA DIRECCIÓN

- **Alcaldía**

La Alcaldía es el órgano Ejecutivo del Gobierno Local. El Alcalde es el representante legal de la Municipalidad y su máxima autoridad administrativa. El Alcalde tiene, entre otras, las atribuciones reguladas en el artículo 20° de la Ley N° 27972 "Ley Orgánica de Municipalidades" y otras normas conexas y complementarias.

- **Gerencia Municipal**

La Gerencia Municipal es el órgano de Alta Dirección encargado del planeamiento, organización y dirección de la gestión administrativa, financiera, económica y operativa de la entidad, procurando la calidad de los servicios públicos municipales, asimismo es responsable de promover en la Municipalidad Distrital de Puente Piedra la gestión por resultados. La Gerencia Municipal depende funcional y jerárquicamente de la Alcaldía.

#### Principales Actividades:

- Supervisar la ejecución de las políticas, planes, programas municipales, acciones de control y otros.
- Proponer políticas, planes, programas municipales, normas, convenios, documentos de gestión institucional y otros, a través de los órganos de la Entidad competentes.
- Dirección, asesoramiento y consolidación de documentos que contribuya a una Gestión eficiente y eficaz en el gobierno municipal (Planes).

#### 4.2 ÓRGANO DE CONTROL

- **Órgano de Control Institucional**

El Órgano de Control Institucional es aquel que ejerce el control gubernamental previo, concurrente y posterior de conformidad con sus planes y programas anuales, así como integrante del Sistema Nacional de Control, tiene como misión promover la correcta y transparente gestión de los recursos y bienes de la Municipalidad, cautelando la legalidad y eficiencia de sus actos y operaciones, así como el logro de los fines y metas institucionales.



## MEMORIA ANUAL 2018

---

El Órgano de Control Institucional depende funcional y administrativamente de la Contraloría General de la República, sujetándose a las políticas y normas de la entidad, participa en la selección de su personal y mantiene una actitud de coordinación permanente con los Órganos de Alta Dirección. El resultado de sus informes los comunica directamente al Alcalde y a la Contraloría General de la República.

### 4.3 ÓRGANOS DE ASESORAMIENTO

#### • Gerencia de Asesoría Jurídica

La Gerencia de Asesoría Jurídica es el órgano de asesoría legal, encargado de velar que los actos administrativos emitidos por la Municipalidad se ajusten a la normatividad vigente, mediante la adecuada interpretación, difusión y opinión sobre los asuntos legales que afectan a la institución. La Gerencia de Asesoría Jurídica depende funcional y jerárquicamente de la Gerencia Municipal.

#### Principales Actividades:

- Conducir y supervisar las actividades jurídicas de asesoramiento y/o opinión legal, absolución de consultas legales e interpretación de la normatividad vigente en cuanto corresponda.
- Revisar, proponer, visar y/o dar trámite, según corresponda, a los documentos que, de conformidad con sus respectivas funciones, formulen las unidades orgánicas.
- Emitir opinión en los asuntos de competencia de la Alcaldía y/o de la Gerencia Municipal en lo que sea requerido, así como emitir informe legal sobre los expedientes administrativos y tributarios que le sean remitidos por el Alcalde y/o el Gerente
- Municipal, en los procedimientos en los que intervengan como instancia administrativa.
- Emitir los informes legales pertinentes que requieran las áreas de la Municipalidad en los casos establecidos por el numeral 172.2 del artículo 172 de la Ley N° 2744, Ley del Procedimiento Administración General.
- Revisar y visar los contratos y/o convenios que sean suscritos por el Gerente
- Municipal y el Alcalde, según corresponda.
- Consolidar y mantener de forma permanente los dispositivos legales que se emitan, con especial relevancia de aquellas que son de observancia obligatoria en el desarrollo de las acciones de gobierno y gestión municipal.



## MEMORIA ANUAL 2018

---

### Logros:

Durante el año 2018 ha sido de acuerdo a la remisión de las áreas usuarias a producido los siguientes documentos:

- Emitieron 122 informes legales y 383 informes.
- En el cumplimiento de sus funciones emitieron 274 memorándums y 114 oficios.

### • Gerencia de Planeamiento y Presupuesto

La Gerencia de Planeamiento y Presupuesto es un órgano de asesoramiento encargada de conducir, ejecutar, controlar y evaluar los procesos de los sistemas de planificación, presupuesto, inversión pública y cooperación técnico nacional e internacional en concordancia con las normas vigentes. La Gerencia de Planeamiento y Presupuesto depende funcional y jerárquicamente de la Gerencia Municipal.

### Logros:

- Se realizó las evaluaciones del Plan Operativo Institucional del Primer Semestre del año fiscal 2018
- El cumplimiento dentro de los parámetros legales en la presentación de la información presupuestal y de planificación en las fechas establecidas por las normas
- Presentación de la Rendición de Cuentas 2017
- Presentación de la Memoria Anual 2017
- Presentación de la Evaluación del Presupuesto Anual 2017
- Presentación de la Evaluación del Presupuesto I Semestre 2018
- Presentación de la Modificaciones Presupuestales a la Municipalidad de Lima en lo plazo correspondiente.
- Presentación de la Conciliación del Marco Legal Anual 2017
- Presentación de la Conciliación del Marco Legal I Semestre 2018
- Se realizó el Presupuesto Participativo correspondiente para el año fiscal 2019.

### PROCESO DEL PRESUPUESTO PARTICIPATIVO AÑO FISCAL 2019.

#### Fase de preparación para el proceso participativo:

La Municipalidad de Puente Piedra, ha elaborado, programado y formulado el Proceso del Presupuesto Participativo dentro de los plazos establecidos, priorizando los proyectos a ejecutarse el para el Año Fiscal 2019, el mismo que guarda concordancia con el Instructivo N°001-2010-EF/76.01 "Instructivo para el Proceso del Presupuesto Participativo" aprobado con Resolución Directoral N° 007-2010-EF/76.01.



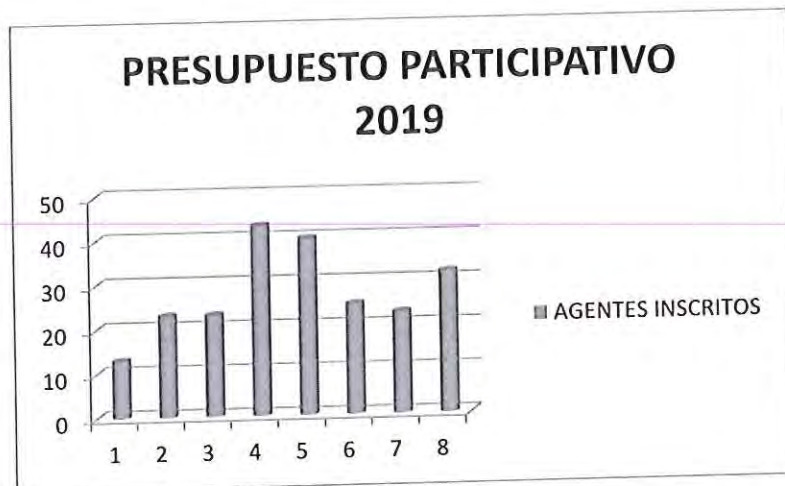
## MEMORIA ANUAL 2018

- Mediante Ordenanza N° 334-MDPP, de fecha 18/01/2018, se aprueba el Reglamento del Proceso del Presupuesto Participativo Basado en Resultados en el Distrito de Puente Piedra para el Año Fiscal 2019
- Con Resolución de Alcaldía N°016-2018-ALC/MDPP, de fecha 02/02/2018, se aprueba la convocatoria al Proceso del Presupuesto Participativo 2019.

### Identificación y registró de agentes participantes:

En esta etapa se verifico la documentación presentada a cada agente participante para así lograr una correcta inscripción, siendo un total de 222 agentes inscritos satisfactoriamente.

Diferenciados en 8 zonas se detalla en el siguiente cuadro la cantidad de agentes inscritos por zona:



### Fase de concertación:

Esta etapa comprende las actividades de identificación y evaluación técnica de los proyectos, concertación para la priorización y la formulación de acuerdos y compromisos entre los agentes participantes, la rendición de cuentas y la elección de los miembros del comité de vigilancia.



# MEMORIA ANUAL 2018

## RENDICIÓN DE CUENTAS



## ELECCIÓN Y JURAMENTACIÓN DEL COMITÉ DE VIGILANCIA



## FIRMA DEL ACTA DE ACUERDOS Y COMPROMISOS

### Fase de formalización:

El proceso del Presupuesto Participativo 2019, se realizó con total transparencia, asegurando a la población en una real representación y participación de las Organizaciones de la Sociedad Civil, destacando la labor responsable de la población participante, llegando a la Priorización de Proyectos de cada una de las Zonas del Distrito de Puente Piedra.

La asignación presupuestal para el año 2019, en el marco del Proceso del Presupuesto Participativo es de S/12, 000,000.00, los cuales permitieron priorizar un total de 60 proyectos entre las 8 zonas del distrito:





## MEMORIA ANUAL 2018

ZONA 1				
Proyecto	Monto Referencial (S/.)	Cofinanciamiento		Aporte Municipal (S/)
		%	Monto	
CONSTRUCCIÓN DE 02 AULAS EN LA INSTITUCIÓN EDUCATIVA INICIAL N° 586 "EL DORADO" EN EL AA. HH EL DORADO	S/. 230,000.00			S/. 230,000.00
CREACIÓN DE LOS SERVICIOS DE TRANSITABILIDAD VEHICULAR Y PEATONAL EN LA CALLE SANTA MARCELA EN EL CENTRO POBLADO ZAPALLAL ALAMEDA DEL NORTE	S/. 590,000.00	10%	S/. 59,000.00	S/. 531,000.00
MEJORAMIENTO DE LOS SERVICIO RECREATIVOS EN EL ASENTAMIENTO HUMANO HIJOS DE LUYA III ETAPA	S/. 114,000.00			S/. 114,000.00
CREACIÓN DE LOS SERVICIOS DE TRANSITABILIDAD VEHICULAR Y PEATONAL EN LAS CALLES 23 DE SETIEMBRE Y CALLE MAGNOLIAS DEL AA.HH 23 DE SETIEMBRE	S/. 415,000.00			S/. 415,000.00
CREACIÓN DE LOS SERVICIOS DE TRANSITABILIDAD VEHICULAR Y PEATONAL EN LA CALLE 33 DEL AA. HH LOS GIRASOLES SECTOR LOMAS DE ZAPALLAL	S/. 210,000.00			S/. 210,000.00

ZONA 2				
Proyecto	Monto Referencial (S/.)	Cofinanciamiento		Aporte Municipal (S/)
		%	Monto	
MEJORAMIENTO DE LOS SERVICIOS RECREATIVOS EN EL LOTE 1 - MZ C DEL AA.HH HIJOS DE LUYA	S/. 255,760.00			S/. 255,760.00
MEJORAMIENTO Y AMPLIACIÓN DE LOS SERVICIOS DE EDUCACIÓN INICIAL EN LA I.E.I N° 598 MI PEQUEÑO MUNDO EN LA URB. ALAMEDA DEL NORTE	S/. 330,000.00	10%	S/. 33,000.00	S/. 297,000.00
CREACIÓN DE LOS SERVICIOS RECREATIVOS EN EL AA. HH 28 DE NOVIEMBRE - SECTOR JERUSALÉN LOSA DEPORTIVA Y JUEGOS RECREATIVOS - PRIMER ETAPA	S/. 300,000.00			S/. 300,000.00
INSTALACIÓN DEL SERVICIO DE PROTECCIÓN CON MURO DE CONTENCIÓN EN LA AV. LAS PALMERAS ENTRE LA MZ C4 Y MZ. F DE LA ASOCIACIÓN DE PROPIETARIOS PECUARIOS INDUSTRIALES VALLE HERMOSO	S/. 139,000.00			S/. 139,000.00
CREACIÓN DE LOS SERVICIOS DE TRANSITABILIDAD PEATONAL EN LAS CALLES SAN PABLO Y CALLE GALILEA DEL AA. HH JERUSALÉN	S/. 169,080.00			S/. 169,080.00
CREACIÓN DE LOS SERVICIOS RECREATIVOS DEL PARQUE N°1 MZ. X' EN EL AA.HH AMPLIACIÓN JESÚS OROPEZA CHONTA	S/. 260,000.00	5%	S/. 13,000.00	S/. 247,000.00
CREACIÓN DE LOS SERVICIOS DE TRANSITABILIDAD VEHICULAR Y PEATONAL EN EL PASAJE 1 DEL AA. HH NUEVO JERUSALÉN	S/. 92,160.00			S/. 92,160.00



## MEMORIA ANUAL 2018

ZONA 3				
Proyecto	Monto Referencial (S/.)	Cofinanciamiento		Aporte Municipal (S/.)
		%	Monto	
CREACIÓN DEL SERVICIO DE TRANSITABILIDAD VEHICULAR Y PEATONAL EN LAS VÍAS INTERNAS EN LA ASOCIACIÓN DE VIVIENDA LAS BRISAS DE COPACABANA - PRIMERA ETAPA	S/. 260,000.00	10%	S/. 26,000.00	S/. 234,000.00
CREACIÓN DEL SERVICIO DE TRANSITABILIDAD VEHICULAR Y PEATONAL EN LA CALLE 2, CALLE 3 Y CALLE LAS FLORES EN LA ASOCIACIÓN DEL PROGRAMA DE VIVIENDA ALAMEDA DE COPACABANA II ETAPA - PUENTE PIEDRA - PRIMERA ETAPA	S/. 300,000.00	10%	S/. 30,000.00	S/. 270,000.00
CREACIÓN DE LOS SERVICIOS DE TRANSITABILIDAD VEHICULAR Y PEATONAL EN LAS VÍAS INTERNAS DE LA ASOCIACIÓN SANTA JUANA DE COPACABANA, SECTOR COPACABANA, DISTRITO DE PUENTE PIEDRA - LIMA - LIMA - PRIMER ETAPA	S/. 150,000.00	10%	S/. 15,000.00	S/. 135,000.00
CREACIÓN DEL SERVICIO DE TRANSITABILIDAD PEATONAL Y VEHICULAR EN LAS VÍAS INTERNAS DE LA ASOCIACIÓN LOS ÁLAMOS DE COPACABANA PUENTE PIEDRA - PRIMER ETAPA	S/. 170,000.00	10%	S/. 17,000.00	S/. 153,000.00
CREACIÓN DEL SERVICIO DE TRANSITABILIDAD VEHICULAR Y PEATONAL EN LAS CALLES INTERNAS DE LA URBANIZACIÓN JARDINES DE COPACABANA - PRIMER ETAPA	S/. 125,000.00	10%	S/. 12,500.00	S/. 112,500.00
CREACIÓN DEL SERVICIO DE TRANSITABILIDAD VEHICULAR Y PEATONAL EN LA MZ. A, B Y C EN LA ASOCIACIÓN DE PROPIETARIOS DE VIVIENDA SANTA FE II ETAPA - PRIMERA ETAPA	S/. 160,000.00	20%	S/. 32,000.00	S/. 128,000.00
CREACIÓN DEL SERVICIO DE TRANSITABILIDAD VEHICULAR Y PEATONAL EN EL PASAJE A, PSJE. 2 Y CALLE 4 DE LA ASOCIACIÓN PROGRAMA DE VIVIENDA LOS PORTALES DE COPACABANA - II ETAPA	S/. 220,000.00	7.50%	S/. 16,500.00	S/. 203,500.00
CREACIÓN DE LOS SERVICIOS RECREATIVOS Y DEPORTIVOS EN EL PARQUE DEL PROGRAMA DE VIVIENDA LOS CRISANTEMOS - PRIMER ETAPA	S/. 277,894.74	5%	S/. 13,894.74	S/. 264,000.00



## MEMORIA ANUAL 2018

ZONA 4				
Proyecto	Monto Referencial S/.	Gofinanciamiento		Aporte Municipal (S/)
		%	Monto	
CREACIÓN DEL SERVICIO RECREATIVO Y DEPORTIVO EN EL PARQUE DE LA MZ. G DEL A.H. TIWINZA, DISTRITO PUENTE PIEDRA - LIMA-PRIMERA ETAPA LOSA DEPORTIVA	S/. 220,000.00			S/. 220,000.00
CREACIÓN DEL SERVICIO DE ACCESIBILIDAD PEATONAL EN LOS PASAJES: 2,3,1,A,B,C,D,E,F Y G EN LA ASOCIACIÓN PARQUE INDUSTRIAL PAMPA LA CORONELA, DISTRITO PUENTE PIEDRA -LIMA - PRIMER ETAPA	S/. 150,000.00			S/. 150,000.00
CREACIÓN DEL SERVICIO DE PROTECCIÓN CON MURO DE CONTENCIÓN EN LA CALLE 2 DE LA ASOC. DE POBLADORES DE VIVIENDA EL 23 DE ABRIL DE PUENTE PIEDRA, DISTRITO PUENTE PIEDRA -LIMA - PRIMER ETAPA	S/. 150,000.00			S/. 150,000.00
CREACIÓN DE LOS SERVICIOS DE TRANSITABILIDAD VEHICULAR Y PEATONAL EN LAS VÍAS INTERNAS EN LA APCOP LA GRAMA - SECTOR ESTABLO GUZMÁN, DISTRITO PUENTE PIEDRA - LIMA - PRIMER ETAPA	S/. 130,000.00	10%	S/. 13,000.00	S/. 117,000.00
CREACIÓN DE LOS SERVICIOS DE TRANSITABILIDAD VEHICULAR Y PEATONAL EN LAS VIAS INTERNAS EN LA APCOP LA GRAMA - SECTOR BRUSH, DISTRITO PUENTE PIEDRA -LIMA	S/. 110,000.00	10%	S/. 11,000.00	S/. 99,000.00
CREACIÓN DEL SERVICIO DE PROTECCIÓN EN LA CALLE GINEBRA DEL A.H. BELLAVISTA, DISTRITO PUENTE PIEDRA - LIMA - LIMA	S/. 226,438.00			S/. 226,438.00
MEJORAMIENTO DEL SERVICIO EDUCATIVO EN LA I.E. N° 5178 ANDRÉS BELAUDE, DISTRITO DE PUENTE PIEDRA - LIMA	S/. 230,271.79	3%	S/. 6,908.15	S/. 223,363.64
CREACIÓN DEL SERVICIO DE PROTECCIÓN CON MUROS DE CONTENCIÓN EN LA CALLE CHUCUPALLA EN LA ASOCIACIÓN DE POBLADORES DE CHALHUANI DISTRITO DE PUENTE PIEDRA - PRIMER ETAPA	S/. 314,198.36			S/. 314,198.36



## MEMORIA ANUAL 2018

ZONA 5				
Proyecto	Monto Referencial S/.	Cofinanciamiento		Aporte Municipal (S/)
		%	Monto	
CREACIÓN DEL SERVICIO DE PROTECCIÓN CON MURO DE CONTENCIÓN EN EL PASAJE 6 EN LA AGRUPACIÓN FAMILIAR VILLA NORTE, PUENTE PIEDRA	S/ 127,000.00	5%	S/. 6,350.00	S/. 120,650.00
CREACIÓN DE LOS SERVICIOS DE PROTECCIÓN EN EL PASAJE TULIPANES, CALLE VENTANILLA, LOS JARDINES, DEL COMITÉ 26, A.H. SANTA ROSA, DISTRITO DE PUENTE PIEDRA	S/ 154,100.00	5%	S/. 7,705.00	S/. 146,395.00
CREACIÓN DEL SERVICIO DE RECREACIÓN DEPORTIVA EN LA MZ.E LOTE 12 DE LA COMISIÓN DE GESTIÓN DE OBRAS DEL COMITÉ 1-AMPLIACION DEL SECTOR 2-A.H. SANTA ROSA, DISTRITO DE PUENTE PIEDRA	S/ 214,955.00			S/. 214,955.00
ADQUISICIÓN DE TRAJES DE PROTECCIÓN DE LA SEGURIDAD DE LOS BOMBEROS DE PUENTE PIEDRA	S/ 100,000.00			S/. 100,000.00
CREACIÓN DEL SERVICIO DE PROTECCIÓN EN EL PSJ.2 DE LA RESIDENCIAL SAN LORENZO DISTRITO DE PUENTE PIEDRA	S/. 90,000.00			S/. 90,000.00
CREACIÓN DEL SERVICIO DE PROTECCIÓN EN LOS PASAJES CHAVINILLO DE LA ASOCIACIÓN DE POBLADORES AMPLIACIÓN LA VICTORIA CERRO LAS MINAS, DISTRITO DE PUENTE PIEDRA	S/ 147,000.00			S/. 147,000.00
CONSTRUCCIÓN DE TECHO DE 3 AULAS EN EL COLEGIO N° 2069 SANTA ROSA	S/ 147,000.00			S/. 147,000.00
MEJORAMIENTO DE LOS SERVICIOS DE EDUCACIÓN PRIMARIA EN LA INSTITUCIÓN EDUCATIVA N° 3071 MANUEL GARCÍA CERRÓN - SECTOR CERCADO, DISTRITO DE PUENTE PIEDRA - LIMA - LIMA.	S/ 376,000.00			S/. 376,000.00
CREACIÓN DEL SERVICIO DE PROTECCIÓN EN LOS PASAJES VISTA ALEGRE Y LOS ÁNGELES, DE LA ASOCIACIÓN DE VIVIENDA LAS TERRAZAS DE SANTA ROSA-SECTOR SANTA ROSA, DISTRITO DE PUENTE PIEDRA - PRIMER ETAPA	S/ 158,000.00			S/. 158,000.00



## MEMORIA ANUAL 2018

ZONA 6				
Proyecto	Monto Referencial S/.	Cofinanciamiento		Aporte Municipal (S/)
		%	Monto	
CREACIÓN DEL SERVICIO DE TRANSITABILIDAD PEATONAL EN LAS CALLES INTERNAS DE LA URBANIZACIÓN RESIDENCIAL ROSA LUZ I ETAPA - SECTOR TAMBO INGA OESTE, DISTRITO DE PUENTE PIEDRA - LIMA - LIMA - II ETAPA	S/. 135,000.00	21%	S/ 28,350.00	S/ 106,650.00
MEJORAMIENTO DE LOS SERVICIOS RECREATIVOS EN EL PARQUE DE LA ASOCIACIÓN DE VIVIENDA VISTA ALEGRE - SECTOR TAMBO INGA OESTE, DISTRITO DE PUENTE PIEDRA - LIMA - LIMA PRIMERA ETAPA; CONSTRUCCIÓN DE PARQUE	S/. 150,000.00			S/ 150,000.00
CREACIÓN DE LOS SERVICIOS RECREATIVOS EN EL PARQUE N°2 DE LA ASOCIACIÓN DE VIVIENDA SANTA ISABEL DE HUARAZ-SECTOR TAMBO INGA OESTE PUENTE PIEDRA - DISTRITO DE PUENTE PIEDRA - PROVINCIA DE LIMA - DEPARTAMENTO DE LIMA - II ETAPA	S/ 64,031.00			S/ 64,031.00
CREACIÓN DE LOS SERVICIOS DE TRANSITABILIDAD VEHICULAR Y PEATONAL EN LAS VÍAS INTERNAS DE LAS ASOCIACIONES DE VIVIENDA ESMERALDA DEL NORTE I, II Y III ETAPA - SECTOR GALLINAZOS, DISTRITO DE PUENTE PIEDRA - LIMA - LIMA	S/. 330,000.00	10%	S/ 33,000.00	S/ 297,000.00
MEJORAMIENTO DE ÁREA RECREATIVA Y CULMINACIÓN DE VÍAS INTERNAS EN LA AVD. VILLA SAN FROILÁN, DISTRITO DE PUENTE PIEDRA - LIMA - LIMA - III ETAPA	S/. 490,174.44	5%	S/ 24,508.72	S/ 465,665.72
CREACIÓN DE LOS SERVICIOS DE TRANSITABILIDAD VEHICULAR Y PEATONAL EN LAS VÍAS INTERNAS DE LA ASOCIACIÓN DE PROPIETARIOS DE VIVIENDA LOS ROSALES DEL NORTE - SECTOR TAMBO INGA ESTE, DISTRITO DE PUENTE PIEDRA - LIMA - LIMA	S/. 330,000.00	5%	S/ 16,500.00	S/ 313,500.00
CREACIÓN DEL SERVICIO DEPORTIVO EN EL PARQUE DE ASOCIACIONES DE VIVIENDA SANTO CRISTO Y SAN CRISTÓBAL	S/. 114,614.76	10%	S/ 11,461.48	S/ 103,153.28



## MEMORIA ANUAL 2018

ZONA 7				
Proyecto	Monto Referencial (S/.)	Cofinanciamiento		Aporte Municipal (S/.)
		%	Monto	
CREACIÓN DEL SERVICIO DE PROTECCIÓN EN LA INSTITUCIÓN EDUCATIVA INICIAL "SAN JOSÉ DE LADERITAS", PUEBLO JOVEN LADERAS DE CHILLÓN, SECTOR LADERAS.	S/. 192,000.00			S/. 192,000.00
CREACIÓN DEL SERVICIO DE ACCESIBILIDAD PEATONAL EN LAS VÍAS INTERNAS EN EL A.H. CENTRO POBLADO LOS EUCALIPTOS III ETAPA	S/. 149,411.76	15%	S/. 22,411.76	S/. 127,000.00
CREACIÓN DEL SERVICIO DE PROTECCIÓN CON MURO DE CONTENCIÓN EN LOS PASAJES 5 DEL P.J. LADERAS DE CHILLÓN 1º EXPLANADA - SECTOR LADERAS, DISTRITO DE PUENTE PIEDRA - LIMA - LIMA - PRIMERA ETAPA	S/. 295,000.00	7%	S/. 21,000.00	S/. 274,000.00
CREACIÓN DEL SERVICIO DE PROTECCIÓN EN EL PASAJE UNIÓN DEL COMITÉ VECINAL DE LA MZ. S, I EXPLANADA PUEBLO JOVEN LADERAS DE CHILLÓN ( MZ.I,K,Q,S,M-1,M-4 Y M-5), SECTOR LADERAS	S/. 100,000.00			S/. 100,000.00
CREACIÓN DEL SERVICIO DE PROTECCIÓN EN LOS PASAJES LOS SAUCES Y CLAVELES EN EL PUEBLO JOVEN LADERAS DE CHILLÓN MZ. 0'2 PRIMERA EXPLANADA	S/. 249,600.00	4%	S/. 10,000.00	S/. 239,600.00
CREACIÓN DEL SERVICIO DE PROTECCIÓN EN EL PASAJE "F", EN EL COMITÉ VECINAS DE LA MZ. M LADERA DE CHILLÓN, SECTOR LADERAS DE CHILLÓN.	S/. 331,500.00			S/. 331,500.00
CREACIÓN DEL SERVICIO DE TRANSITABILIDAD PEATONAL EN LA CALLE 03 Y CALLE 18 EN EL AA. HH. PILOTO MUNICIPAL LADERAS DE CHILLÓN I EXPLANADA	S/. 96,100.00			S/. 96,100.00
CREACIÓN DEL SERVICIO DE ACCESIBILIDAD PEATONAL EN LAS VÍAS INTERNAS DE LA MZ. U3C EN EL A.H. LADERA DE CHILLÓN, II EXPLANADA, SECTOR LADERAS	S/. 154,800.00	10%	S/. 15,000.00	S/. 139,800.00



## MEMORIA ANUAL 2018

ZONA 8				
Proyecto	Monto Referencial (S/.)	Cofinanciamiento		Aporte Municipal (S/.)
		%	Monto	
CREACIÓN DE LOSA DE DEPORTIVA EN LA ASENTAMIENTO HUMANO AMPLIACIÓN ESTRELLA SIMÓN BOLÍVAR SECTOR 17 DE OCTUBRE - PRIMER ETAPA	S/. 216,300.00	3%	S/. 6,489.00	S/. 209,811.00
MEJORAMIENTO DEL SERVICIO DEPORTIVO EN EL A.H. ENSENADA DE CHILLÓN PARCELA A+B, SECTOR ENSENADA	S/. 216,189.00			S/. 216,189.00
CREACIÓN DEL SERVICIO DE TRANSITABILIDAD PEATONAL EN LAS MZ. A1, B1, I1, M1 Y G1 DE BELLIDO EN EL A.H. SIMÓN BOLÍVAR , SECTOR ENSENADA - PRIMER ETAPA	S/. 140,000.00			S/. 140,000.00
CREACIÓN DEL SERVICIO DE TRANSITABILIDAD PEATONAL Y VEHICULAR EN EL PJE. EUCALIPTO, PJE. GIRASOLES, PJE. LOS ROSALES, PJE. LOS SAUCES, PJE. LAS AZUCENAS EN EL ASOCIACIÓN DE PROPIETARIOS Y RESIDENTES LAS PALMAS - PRIMER ETAPA.	S/. 240,000.00	13%	S/. 31,200.00	S/. 208,800.00
CREACIÓN DEL SERVICIO DE PROTECCIÓN EN EL PASAJE 9 DEL A.H. VIRGEN DEL CARMEN	S/. 200,000.00			S/. 200,000.00
CREACIÓN DEL SERVICIO DE PROTECCIÓN DE LA AV. LOS CEDROS DEL AA.HH. RAMIRO PRIALE N°1	S/. 100,000.00			S/. 100,000.00
CREACIÓN DE MURO DE CONTENCIÓN EN LA CALLE HÉROES DEL CENIPA DEL A.H. CRUZ DE CHILLÓN, SECTOR LA ENSENADA, DISTRITO DE PUENTE PIEDRA - LIMA - LIMA.	S/. 190,000.00			S/. 190,000.00
CREACIÓN DEL SERVICIO DE TRANSITABILIDAD PEATONAL Y VEHICULAR EN LA AVENIDA 2 Y CALLE 2 DEL AA.HH. MARGINAL LUIS FELIPE DE LA CASAS - PRIMERA ETAPA	S/. 240,000.00	2%	S/. 4,800.00	S/. 235,200.00



## MEMORIA ANUAL 2018

---

### • Subgerencia de Cooperación Técnica Nacional e Internacional

La Subgerencia de Cooperación Técnica Nacional e Internacional es un órgano de apoyo encargada de conducir y ejecutar las acciones de cooperación técnica nacional e internacional, y efectuar acciones de seguimiento y evaluación a los proyectos, programas y actividades financiados por esta fuente. La Subgerencia de Cooperación Técnica Nacional e Internacional depende funcional y jerárquicamente de Gerencia de Planeamiento y Presupuesto.

#### Logros Obtenidos:

- Incorporación de la Municipalidad en redes de Cooperación Técnica y financiamiento de programas, proyectos y actividades.
- Fortalecimiento institucional a través de talleres de capacitación en temas de cooperación nacional e internacional

## 4.4 ÓRGANO DE DEFENSA JUDICIAL

### • Procuraduría Pública Municipal

La Procuraduría Pública Municipal es el órgano de apoyo encargado de la defensa jurídica de los intereses y derechos de la Municipalidad Distrital de Puente Piedra en el ámbito nacional e internacional, mediante la representación y defensa en sede judicial, militar, arbitral, Tribunal Constitucional, órganos administrativos e instancias de similar naturaleza, arbitrajes y conciliaciones conforma a Ley. Las funciones se establecen sin perjuicio de las que por Ley le correspondan. La Procuraduría Pública Municipal depende administrativamente y jerárquicamente de Alcaldía y funcional y normativamente del Concejo de Defensa Jurídica del Estado.

#### Logros:

- Se elaboró y presento oportunamente escritos tales como demandas, denuncias, requerimientos, cartas, oficios a las instancias jurídicas y administrativas en la que estén comprendidos como parte de la misma la Entidad Edil
- Efectuó el seguimiento de los Procesos Judiciales ante el Poder Judicial y el Ministerio Público, INDECOPI, sedes Policiales, Centros de Arbitrajes, Ministerios de Trabajo, en los que la Entidad Edil se encuentra como parte.
- Se elabora el cronograma de Pagos a los gastos que devienen de las sentencias Judiciales emitidas en contra la Municipalidad, se remito la documentación judicial adecuada para que la Gerencia de Administración y Finanzas elabore el cronograma de pago.
- Se informó al despacho de Alcaldía, sobre las actuaciones y medidas adoptadas en merito a la información que corrió traslado las demás área sobre eventos hechos irregulares en materia delictiva o civil, lo que contrajo un perjuicio para el corporativo edil.





## MEMORIA ANUAL 2018

---

- Se participó en 05 diligencias diaria aproximadamente fuera de la sede municipal, siendo estas diligencias judiciales, fiscales, administrativas y policiales.

### Dificultad:

- Carencia de mobiliario para poder llevar un mejor desarrollo de las actividades y distribución de expedientes, administrativo, judiciales, arbitrajes, conciliación, etc.
- Carencia de recursos presupuestales para poder realizar las acciones administrativas dirigidas a tener duplicados de expedientes administrativos los cuales son materia de inicio en los procesos en la Entidad Edil es parte, en merito que no se puede sacar copia por que el presupuesto asignado a la área no alcanza a cubrir lo mencionado.

## 4.5 ÓRGANOS DE APOYO

### • Secretaría General

La Secretaría General es el órgano de apoyo encargado de planificar, programar y difundir la ejecución de las acciones del Concejo Municipal y la Alcaldía, por otro lado, otorga a los administrados la información pública que posea la administración municipal, así como efectuar la celebración de matrimonios civiles, de separación convencional y divorcio ulterior. La Secretaria General depende funcionalmente de la Alcaldía y administrativa y jerárquicamente de la Gerencia Municipal. Así mismo, ejerce las funciones de alta dirección, vinculadas con el Despacho de Alcaldía, en coordinación con el Pleno del Concejo Municipal y la Gerencia Municipal.

### Logros:

- Se ha obtenido brindar una adecuada atención a los vecinos del distrito de Puente Piedra, con respecto a los contenidos y alcances de la diversa normativa municipal que se aplica en el distrito.
- Se ha obtenido mejorar en atender las solicitudes de la Ley de Transparencia y Acceso a la Información – Ley N° 27806; delegando las funciones al Sub Gerente de Atención al Ciudadano y Archivo Central, de tal manera que viene cumpliendo en entregar la información solicitada por los ciudadanos.
- Se ha obtenido aprobar documentos normativos y administrativos, en beneficio de los vecinos Puentepedrin, como convenios institucionales entre otros.
- Se ha obtenido como resultado atender los expedientes administrativos y demás documentos en corto tiempo.
- Se ha logrado promover el matrimonio civil, a fin de formalizar su estado civil de los vecinos Puentepedrin (estabilidad familiar).



## MEMORIA ANUAL 2018

---

### • Subgerencia de Atención al Ciudadano y Archivo Central

La Subgerencia de Atención al Ciudadano y Archivo Central es la unidad orgánica encargada de la orientación y atención al público en general, evaluando y resolviendo los procedimientos administrativos automáticos; así como de las actividades del sistema de gestión documentada. La Subgerencia de Atención al Ciudadano depende funcional y jerárquicamente de la Gerencia Municipal.

#### Principales Actividades:

- Canalizar las propuestas provenientes de la Gerencia Municipal, para su emisión y estudio por parte de las Comisiones de Regidores y su posterior inclusión en la Agenda de las Sesiones del Concejo Municipal.
- Programar, dirigir, ejecutar y controlar las actividades del sistema de trámite documentario de la Institución, de acuerdo con los dispositivos vigentes
- Atender y orientar al administrado en la presentación de su solicitud, operaciones y formularios mediante el uso de ventanilla única, automáticos y de sistemas Especializados
- Administrar la Mesa de Partes Central de la Municipalidad y las descentralizadas que se implementen, de conformidad con las disposiciones contempladas en la Ley del Procedimiento Administrativo General N° 27444.

#### Logros:

Mejora en el servicio de atención al ciudadano en la plataforma de atención y orientación en los procedimientos administrativos vigentes.

### • Subgerencia de Comunicaciones e Imagen Institucional

La Subgerencia de Comunicaciones e Imagen Institucional es el órgano de apoyo encargado de planificar, ejecutar, coordinar y controlar el sistema de comunicaciones de la Municipalidad, así como las actividades orientadas a velar por la buena imagen institucional, y fortalecer las relaciones externas de la municipalidad, así como de comunicar e informar a los ciudadanos y a los miembros de la Municipalidad sobre los asuntos de la Gestión Municipal.

#### Principales Actividades:

##### Registro en Audio y Video:

- Se elaboró material audiovisual para proyectarlo en los eventos oficiales que se organizó en el 2018.
- Se actualizan los videos emitidos en la sala de espera de Plataforma.



## MEMORIA ANUAL 2018

---

- Cada Bimestre se actualizado el canal de YouTube de la Municipalidad Distrital de Puente Piedra.
- Se elaboran spots publicitarios de las diferentes actividades que realizan las áreas de la Municipalidad.
- Se elaboró material audiovisual para las obras (Inauguraciones y primera Piedra) realizadas por el Alcalde de la Municipalidad.

### Registro en la Organización de evento y Protocolo:

- Se programó, ejecuto y superviso los eventos Oficiales del 2018 como actos protocolares, ceremoniales externos e internos de la Municipalidad en la cual asistió el Alcalde y representantes de cargo alto.
- Se realizó las invitaciones a los actos Oficiales y Protocolares de la Municipalidad.
- Se ejecutó el protocolo y el programa de las actividades que realizo la Municipalidad.
- Se apoyó a las demás áreas de la Municipalidad en el planeamiento de actividades y eventos que se realizaron en el 2018
- Se realiza el programa para los inicios e inauguraciones de obras de la Municipalidad en la cual asiste el Alcalde.

### **Logros:**

- Distribución de Cuadripticos, Volantes, Revista Municipal.
- Elaboración de Spots publicitarios.
- Elaboración de videos de los eventos oficiales.
- Publicación de las actividades de la municipalidad en los medios locales y redes sociales.
- Publicación de las actividades oficiales (inauguración de obras y primera piedra) en las redes sociales.

### • **Gerencia de Administración Tributaria**

La Gerencia de Administración Tributaria es el órgano de apoyo encargado de dirigir y controlar las acciones de administración, recaudación y fiscalización de los ingresos por tributos municipales y multas administrativas, conforme a las competencias y facultades contempladas en el Código Tributario y la Ley de Tributación Municipal y demás normas pertinentes.



## MEMORIA ANUAL 2018

---

La Gerencia de Administración Tributaria depende funcional y jerárquicamente de la Gerencia Municipal.

### Logros:

- Para el ejercicio fiscal 2018 la Gerencia de Administración Tributaria logro una recaudación de S/ 25,396,699.93 soles.
- Se logró realizar numerosas actividades y campañas dirigidas a la concientización de pago tributario de los vecinos de Puente Piedra.
- Se logró identificar al sujeto pasivo de las obligaciones tributarias municipales y fiscalizar el correcto cumplimiento de las obligaciones tributarias.
- Se elaboraron 4 ordenanzas en beneficio de la población: ORDENANZA 335-MDPP "Ordenanza que fija la Tasa de Interés Moratorio TIM aplicable a tributos municipales en moneda nacional, administrados por la Municipalidad", ORDENANZA 339-MDPP "Ordenanza que otorga beneficios tributarios y no tributarios DEUDA CERO a favor de contribuyentes del distrito", ORDENANZA 344-2018-MDPP "Ordenanza que establece la vigencia de los importes de los árbitros municipales de barrido de las calles", ORDENANZA 345-MDPP "Ordenanza que aprueba la inscripción y baja de oficio del registro de contribuyentes de los omisos a la presentación de la declaración jurada"
- Se emitieron 3,045 Resoluciones Gerenciales.

### • Subgerencia de Recaudación, Registro y Orientación Tributaria

La Subgerencia de Recaudación y Ejecutoria Coactiva es el órgano encargado de administrar el proceso de recaudación y control de la deuda tributaria, gestionando la cobranza ordinaria: así mismo está encargada de registrar a los nuevos contribuyentes a la orientación tributaria. Esta Subgerencia está a cargo de un funcionario de confianza, con la categoría de Subgerente que depende de la Gerencia de Administración Tributaria.

### Logros:

- Se logró registrar un incremento en el número de contribuyentes en un 4.46% con respecto al año 2017.
- Se emitieron un total de 85,359 cuponeras.



## MEMORIA ANUAL 2018

---

### • Subgerencia de Fiscalización Tributaria

La Subgerencia de Fiscalización Tributaria es un órgano de apoyo encargada de administrar el proceso de determinación de la deuda tributaria y de las actividades de fiscalización destinadas a verificar el cumplimiento de las obligaciones tributarias municipales, así como determinar o detectar a los obligados a los subvaluados del valor del autoevalúo.

Esta Subgerencia depende jerárquicamente de la Gerencia Administración Tributaria.

#### Logros:

- En el ejercicio fiscal 2018 se logró una recaudación de S/ 710,414.81 en lo que respecta a impuesto predial y arbitrios.
- Se atendieron 23 expedientes en los cuales solicitaban la deducción de las 50 UIT del impuesto predial para pensionistas.
- Se atendieron 13 expedientes en los cuales solicitaron prescripción de la deuda tributaria.
- Se realizó el Plan de Trabajo denominado "Fiscalización Predial 2018" durante el primer semestre del ejercicio fiscal 2018.

### • Subgerencia de Ejecutoria Coactiva

La Subgerencia de Ejecutoria Coactiva es un órgano de apoyo encargado de ejecutar los procesos de cobranza coactiva de deudas tributarias y no tributarias, esta Subgerencia depende funcional y jerárquicamente de la Gerencia de Administración Tributaria.

#### Logro:

- Se emitieron un total de 8,710 cartas informativas de cobranza coactiva.
- Se emitieron un total de 5,331 resoluciones de inicio de ejecución forzosa, ejecución de medidas cautelares (retenciones bancarias, extracción de bienes).
- Se logró una recaudación de S/ 2, 060,214.18 en el ejercicio fiscal 2018.
- Se efectuó un total de 1,620 embargos en forma de retención de cuenta corriente.
- Se efectuó un total de 220 embargos en forma de extracción de bienes y 20 embargos en forma de inscripción de inmueble.



## MEMORIA ANUAL 2018

---

### • Gerencia de Administración y Finanzas

La Gerencia de Administración y Finanzas es el órgano de apoyo, responsable de conducir el proceso de la administración a través de los sistemas de logística, personal, tesorería y contabilidad.

#### Logros:

- Administrar de manera eficiente los recursos financieros, que fueron destinados a la ejecución de obras y el mejoramiento de la infraestructura en pistas, veredas, parques y otros.
- Cumplimiento oportuno de los pagos de obligaciones tributarias de años anteriores según Convenio de fraccionamiento convenido con SUNAT.
- Ejecución de los Procesos de Selección aprobados en el Plan Anual de Contrataciones del año 2018.
- Control adecuado de la ejecución presupuestal, manteniendo el equilibrio del registro de los ingresos y los gastos.
- Atención eficiente del cobro de tributos y otros servicios a través de las Cajas recaudadoras de Palacio Municipal y locales periféricos, así como el control y custodia correcta de los fondos recibidos.
- En materia de pagos de Sentencias Judiciales en calidad de cosa juzgada, durante el Ejercicio 2018, se dio cumplimiento a los cronogramas de pago dentro de los plazos establecidos, conforme lo ordenado por el Órgano Jurisdiccional y al numeral 5 del artículo 70° de la Ley N° 28411 – Ley General del Sistema Nacional de Presupuesto.
- En el marco del seguimiento de medidas correctivas, durante el Ejercicio 2018, la Gerencia de Administración y Finanzas cumplió con implementar las recomendaciones formuladas por las Sociedades Auditoras e informar al Órgano de Control Institucional (OCI) de la Entidad.

### • Subgerencia de Logística, Control Patrimonial y Servicios Generales

La Subgerencia de Logística, Control Patrimonial y Servicios Generales es la unidad orgánica encargada de administrar el sistema de abastecimiento de bienes y servicios, los servicios generales, almacén y realizar el control patrimonial de la Municipalidad bajo los criterios de eficiencia y eficacia. La Subgerencia de Logística depende funcional y jerárquicamente de la Gerencia de Administración y Finanzas.

#### Logros:

- Se actualizó el registro de ingreso y salida de los bienes del almacén, debidamente valorizados.



## MEMORIA ANUAL 2018

---

- Se ha generado una ejecución del 100% respecto a la convocatoria de los procesos de selección y una ejecución del 100% con relación al monto estimado para el ejercicio presupuestal 2018.
- Se han efectuado adquisiciones de bienes por la modalidad de Convenio Marco.
- Todos los procesos de selección han sido realizados a través del Sistema Electrónico de Contrataciones del Estado (SEACE), lo que implica la supervisión permanente del OSCE, organismo público estatal que supervisa las compras a nivel nacional. Ninguno de los procesos ha sido objeto de observación o cuestionamiento por parte de la autoridad competente.
- Se racionalizó la entrega de los útiles de oficina a las áreas usuarias, lo que permitió que el almacén central cuente con stock de estas existencias para la atención de los requerimientos futuros que realicen los usuarios.
- Se realizó la programación de necesidades de las diferentes unidades orgánicas de la Municipalidad y se consolidó la información en el Plan anual de adquisiciones y contrataciones.

### • Subgerencia de Contabilidad

La Subgerencia de Contabilidad es la unidad orgánica encargada de conducir el tratamiento y registro contable de las operaciones financieras de acuerdo con las normas que rigen el sistema de contabilidad gubernamental, del control previo de las operaciones financieras y de la elaboración de los estados financieros de la Municipalidad. La Subgerencia de Contabilidad depende funcional y jerárquicamente de la Gerencia de Administración y Finanzas.

#### Logros:

- Se elaboró los Estados Financieros y Presupuestarios del periodo 2017, las que permitirán informar la situación financiera de la Municipalidad Distrital de Puente Piedra, la misma que permitió la toma de decisiones adecuadas en el momento oportuno.
- Se realizó los Arqueos de Caja, Fondos de Efectivo y Valores.
- Se realizó efectivamente el proceso de control previo de los expedientes devengados verificando la calidad del gasto
- Se presentó de forma oportuna la declaración del COA.



## MEMORIA ANUAL 2018

---

### • Subgerencia de Tesorería

La Subgerencia de Tesorería es la unidad orgánica encargada de conducir la ejecución financiera de los ingresos y egresos por toda fuente de financiamiento de acuerdo con el marco normativo correspondiente al Sistema Nacional de Tesorería.

La Subgerencia de Tesorería depende funcional y jerárquicamente de la Gerencia de Administración y Finanzas.

#### Logros:

- Se realizó el registro oportuno y diario de la recaudación en el Sistema SIAF, el mismo que es informado al Superior Jerárquico con el acervo documentario (copia de Boucher, cobros en tarjetas, efectivo, especies valoradas como cheques y otros).
- Se solicitaron a los diversos beneficiarios como al personal, proveedores y otros, sus códigos de cuentas interbancarias con el fin de abonar oportunamente sus haberes, remuneraciones y/o compromisos de pago.
- Se elaboraron partes diarios de información de ingresos y Egresos de forma diaria las cuales fueron informados a la Gerencia de Administración y Finanzas, con conocimiento a la Gerencia Municipal y la Sub Gerencia de Contabilidad como control previo.
- Se elaboraron mensualmente informes respecto a los Flujos de Caja de Ingresos y Egresos mensuales del periodo 2018, los mismos que se informan a la Gerencia de Administración y Finanzas.

### • Gerencia de Recursos Humanos

La Gerencia de Recursos Humanos es un órgano de apoyo encargada de gestionar, ejecutar e implementar el Sistema de Gestión de Recursos Humanos de acuerdo a los lineamientos dictados por la entidad y la Autoridad Nacional del Servicio Civil.

La Gerencia de Recursos Humanos depende funcional y jerárquicamente de la Gerencia Municipal y está distribuido en tres áreas:

- Área de Administración de Personal**
- Área de Relaciones Laborales y Secretaría Técnica**
- Área de Desarrollo y Bienestar Social**

#### Logros:

- Se realizaron capacitaciones y charlas de seguridad y salud en el trabajo.
- Se realizó el seguimiento de los casos sociales, tramites de ESSALUD a los servidores de la MDPP.





## MEMORIA ANUAL 2018

- Se brindó asistencia y traslado oportuno al personal que requería ser derivado y atendido a los centros de salud.



CHARLAS DE PREVENCIÓN  
SOBRE GESTION DE RIESGOS A  
CARGO DE PERSONAL DE INDECI

CHARLAS DE PREVENCIÓN  
RIESGOS Y SALUD EN EL  
TRABAJO



- **Gerencia de Tecnologías de Información y Gobierno Electrónico**

La Gerencia de Informática y Gobierno Electrónico es el órgano de apoyo encargado de planificar, ejecutar y dirigir la implementación de las actividades relacionadas a la gestión de los recursos y las tecnologías de la información y comunicación de la Municipalidad La Gerencia de Informática y Gobierno Electrónico depende funcional y jerárquicamente de la Gerencia Municipal.



## MEMORIA ANUAL 2018

---

### Logros:

- Publicación en la Web de las metas institucionales con las Gerencias y Subgerencias relacionadas en su cumplimiento
- Mantenimiento y actualización constante del Portal Web
- Mantenimiento y actualización de Correo Corporativo.
- Backup y restauración del Portal Web Institucional.
- Renovación del Nombre de Dominio del Portal web Institucional.
- Atención de documentos internos y expedientes remitidos a gerencia.
- Renovación de la licencia de antivirus.
- Renovación de la licencia de sistema UTM firewall.
- Generación del cálculo de tributos del año 2019, impuesto predial y arbitrios Municipales
- Administración y mantenimiento de usuarios y accesos a la base de datos (políticas de seguridad en la base de datos).
- Mantenimiento y repotenciación de PC y equipos informáticos.

### 4.6 ÓRGANOS DE LÍNEA

#### • Gerencia de Desarrollo Económico

La Gerencia de Desarrollo Económico es un órgano de línea encargado de programar y ejecutar las actividades que fomenten el desarrollo económico en el distrito, así como ejecutar el proceso sancionador de forma oportuna y eficiente, de acuerdo a las disposiciones legales vigentes La Gerencia de Desarrollo Económico depende funcional y jerárquicamente de la Gerencia Municipal.

### Logros:

- La Gerencia de Desarrollo Económico durante el año 2018 ha realizado coordinación con las Sub gerencias de Desarrollo Empresarial y Comercial y la subgerencia de Inspecciones Técnicas y Gestión de Riesgo de Desastres en emisión de LICENCIAS y ITSE ayudando a monitorear el estado de los expedientes que servirán de sustento para la información a altas jerarquías.
- Se ha efectuado I Feria laboral 2018, con la participación del Ministerio de Trabajo y Promoción del Empleo, así mismo también teniendo participe de las Empresa promoviendo bolsa de trabajo a la población Puentepedrina: Ministerio de Trabajo y Promoción de Empleo, Necrosen S.A.C, Alambriillo CCA, Gaspertol, Capital Humano S.A.C, Buro Group, Jóvenes Productivos, Municipalidad de Lima, Grupo Tawa, Atento, Instituto SISE y el Instituto Nacional de Estadística e Informática (INEI).



## MEMORIA ANUAL 2018

### • Subgerencia de Desarrollo Empresarial y Comercial

Es la unidad orgánica encargada de programar y ejecutar las actividades que fomenten el desarrollo económico en el Distrito, así como otorgar licencias para la apertura de establecimientos comerciales, industriales y profesionales de conformidad con la normatividad vigente. La Subgerencia de Desarrollo Económico depende funcional y jerárquicamente de la Gerencia de Desarrollo Urbano y Económico.

#### Logros:

- Se fortaleció los espacios de concentración económicas desarrollando ferias descentralizadas que han logrado integrar a los vecinos de los sectores más alejados.
- Se ha logrado identificar a las asociaciones del distrito, ayudándolos con capacitación permanente para la mejora de su negocio.
- Se ha impulsado las charlas referida a manipulación de alimentos para las asociaciones que realizan esta actividad.
- Se ha llevado a cabo ferias de artesanos, feria de plantas, feria de muebles, feria escolar, feria navideña.

### • Subgerencia de Inspecciones Técnicas de Seguridad y Gestión de Riesgo de Desastres

Es la unidad orgánica encargada de conducir las actividades de prevención, educación y ejecución de la Defensa Civil en el distrito y tiene como función básica las que se asignen en el Reglamento de la Ley del Sistema Nacional de Defensa Civil (SINADECI). La Subgerencia depende funcional y jerárquicamente de la Gerencia de Desarrollo Urbano y Económico.

#### Logros:

- En el año 2018 se han ejecutado los 2 Simulacros Nacionales y 3 Escolares (en simultaneo) y promovido la participación de la población y todas las entidades componentes del COEL (Centro de Operaciones de Emergencia Local) Puente Piedra y representantes del Grupo de Trabajo en Gestión del Riesgo de Desastres y la Plataforma distrital de Gestión de Riesgos de Desastres.
- Se brindaron capacitaciones y charlas a las brigadas y público en general referente a temas sobre Gestión de Riesgos de Desastres.
- Se realizaron inspecciones ITSE básica ExPost y ITSE básica ExAnte a los establecimientos comerciales, instituciones educativas, etc
- Se realizaron inspecciones oculares de riesgo en diferentes zonas del distrito para identificar las zonas de mayor vulnerabilidad.
- Se realizaron inspecciones a eventos no deportivos.





### • Gerencia de Desarrollo Urbano

La Gerencia de Desarrollo Urbano es el órgano de línea encargado de planificar, organizar, conducir y controlar los planes, programas, proyectos y actividades que efectúa la Municipalidad en materia de desarrollo urbano, catastro, habilitaciones urbanas y edificaciones, elementos de seguridad y tránsito, transporte de vehículos menores y ejecución de obras en áreas de dominio público, asimismo, es responsable de desarrollar y supervisar las actividades de fomento de la actividad económica en el Distrito. La Gerencia de Desarrollo Urbano depende funcional y jerárquicamente de la Gerencia Municipal.

#### Logros:

- Proponer Proyectos de Ordenanza para actualizar el distrito con normas legales y la reglamentación vigente que responde a las necesidades de su realidad geopolítica y social.
- Orientar y establecer las pautas para elevar los ingresos de cada unidad orgánica a su cargo y del mismo modo, orientar una mejor política de recaudación con la Gerencia de Administración Tributaria.
- Articular con las Subgerencias un trabajo en equipo a fin de dinamizar las funciones públicas en beneficio de los administrados.
- Se evaluaron y aprobaron 41 habilitaciones urbanas de oficio.

### • Subgerencia de Catastro, Saneamiento y Planeamiento Urbano

La Subgerencia de Catastro, Saneamiento y Planeamiento Urbano es la unidad orgánica encargada de la administración organizada del suelo mediante la planificación, realiza el levantamiento catastral, mantiene actualizada la cartografía y administra el sistema de información geográfica. La Subgerencia de Catastro depende funcional y jerárquicamente de la Gerencia de Desarrollo Urbano.



## MEMORIA ANUAL 2018

---

### Logros:

- Se atendió 100 solicitudes de apoyo y asistencia técnica relacionada al saneamiento de propiedad.
- Se emitieron 170 informes técnicos.
- Se realizó 72 levantamientos topográficos de organizaciones sociales.
- Se realizó 20 planos de pre diagnóstico y 25 planos de diagnóstico gráfico durante el año 2018.
- Se atendieron 45 expedientes en etapa de saneamiento.
- Se brindó asistencia, orientación y apoyo a 27 organizaciones sociales, que requerían elaboración y aprobación de planos y memorias descriptivas para servicios básicos beneficiando así a 1314 lotes.

### • Subgerencia de Obras Privadas y Habilitaciones Urbanas

La Subgerencia de Obras Privadas y Habilitaciones Urbanas es un órgano de línea de la Gerencia de Desarrollo Urbano, que tiene como objetivo propiciar el crecimiento urbano ordenado del distrito en concordancia con la normativa técnica legal y conforme a las políticas de desarrollo establecida por la Municipalidad y los planes regionales y nacionales respectivos.

Así mismo, esta Subgerencia es capaz de proporcionar una buena calidad de vida a los pobladores de nuestro Distrito de Puente Piedra, mediante una adecuada y oportuna atención a consultas técnicas y a procedimientos administrativos conducentes a otorgar Licencias de Habilitación Urbana, Edificación, Demolición, Conformidad de Obra y Declaratoria de Fábrica, así como autorización de ejecución de obras en áreas de uso público y por consiguiente proporcionar asesoramiento especializado en las etapas de Control y Supervisión de Obras de las construcciones legalmente autorizadas.

### Logros:

- Se atendieron un total de 3,420 expedientes, entre habilitaciones urbanas, licencias de edificación, ejecución de obras públicas, parámetros urbanísticos entre otros procedimientos.
- Adecuación del Texto único de Procedimientos Administrativos (TUPA) a las normas vigentes
- Elaborar el Manual de Procedimientos para las Verificaciones Técnicas y criterios de evaluación de visitas de inspección y supervisión de obras.
- Saneamiento físico de zonas en expansión urbanas mediante la obtención de habilitación urbana y la licencia de edificación.



## MEMORIA ANUAL 2018

---

### • Subgerencia de Transporte, Tránsito y Seguridad Vial

Es el órgano encargado de organizar, dirigir, supervisar y controlar las actividades relacionadas con el transporte y tránsito en el distrito, en concordancia con los planes de desarrollo urbano y en coordinación con la Municipalidad Metropolitana de Lima y autoridades competentes.

La Subgerencia de Transporte, Tránsito y Seguridad Vial tiene como objetivo el Ordenamiento del Servicio de Transporte Público Especial de pasajeros y carga en vehículos motorizados y no motorizados, mejorar las condiciones del Tránsito Vehicular considerando el proceso de autorización, supervisión, control y fiscalización del servicio de transporte en las zonas del distrito, así mismo, en coordinación con la Subgerencia de Fiscalización y Control del Servicio de Transporte Regular y No Regular de pasajeros y carga con el apoyo del Policía Nacional del Perú en el distrito de Puente Piedra.

#### Logros:

- Se realizó 268 operativos de prevención y fiscalización de tránsito urbano.
- Se llevaron a cabo 4 charlas en los colegios del distrito sobre Cultura de educación vial.
- Se realizó un curso de educación vial a los moto taxistas y gremios de transporte en el cual participaron 93 empresas y asociaciones.

### • Gerencia de Inversiones Públicas

La Gerencia de Inversiones Públicas es un órgano de línea encargado de la planificación y supervisión de la ejecución de inversiones públicas, acorde con las normas del Sistema Nacional de Programación Multianual y Gestión de Inversiones (Invierte.pe) así como la de organizar, ejecutar y monitorear los procesos relacionados con la obtención de cooperación técnica y financiera para actividades y proyectos. La Gerencia de Inversiones Públicas depende funcional y jerárquicamente de la Gerencia Municipal.

#### Logros:

- Se ejecutaron Proyectos de Inversión Pública e IOARRs en el marco de la normativa vigente INVIERTE.PE.
- Se realizaron Supervisiones de Ejecución de Proyectos de Inversión Pública e Inversiones tipo IOARR, en el marco del Sistema Nacional de Programación Multianual y Gestión de Inversiones (INVIERTE.PE).



## MEMORIA ANUAL 2018

---

### • Subgerencia de Estudios y Proyectos

La Subgerencia de Estudios y Proyectos es un órgano de línea encargada de la formulación de los proyectos de inversión, en cumplimiento con las disposiciones del Sistema Nacional de Programación Multianual y Gestión de Inversiones (Invierte.pe), garantizando su sostenibilidad para una prestación efectiva de los servicios públicos. La Subgerencia de Estudios y Proyectos depende funcional y jerárquicamente de la Gerencia de Inversiones Públicas.

#### Logros:

- Se logró viabilizar 42 proyectos de inversión (Anexo N° 01).
- Se logró aprobar 26 inversiones tipo IOARR (Anexo N° 02).

### • Gerencia de Desarrollo Humano

La Gerencia de Desarrollo Humano es el órgano de línea encargado de fomentar el bienestar, salud, desarrollo social, recreación, deporte, cultura y educación en el distrito.

#### Logros:

- Se logró la planificación de estrategias, toma de decisiones, solución de problemas, visión e implementación en el buen funcionamiento de las actividades.
- Se logró solucionar los casos de quejas de las personas o instituciones afectadas
- Se logró llegar a las demás personas a fin de impulsar el desarrollo e interpretación de las personas en la lectura, mediante escenificación, teatro, mimo, cuenta cuentos, asimismo permitir que los niños, niñas, adolescentes y público en general teniendo acceso a la lectura y libro como herramienta de trabajo.
- Se logró brindar el apoyo y reforzamiento a los estudiantes en la CEPREMUNI en diferentes áreas y necesidades humanas del distrito.
- Se logró convocar a los directores para el mantenimiento de las instituciones educativas, dando a conocer la metodología de trabajo, a través del coordinador de educación y lineamiento de la política, de mantenimiento con una estructura adecuada y mejoramiento de la institución educativa, obteniendo un mejor ambiente estudiantil.



## MEMORIA ANUAL 2018

### • Subgerencia de Educación y Cultura

La Subgerencia de Educación y Cultura es el órgano encargado de planificar, organizar, ejecutar y supervisar las actividades y programas relacionados con la cultura, deporte y turismo en el distrito. Así mismo, está a cargo de un funcionario de confianza, con categoría de Subgerente, que depende de la Gerencia de Desarrollo Humano.

#### Logros:

- Se logró promover la afición por la **lectura y creación literaria a través de campañas de lectura, lecturas animadas, concursos, así como la implementación de Libros y obras teatrales** contribuyendo a su mejor equipamiento y mejora de la calidad de atención.
- Se logró promover el desarrollo de las capacidades de la comunicación, creatividad, expresión y apreciación artística en los estudiantes de las diferentes Instituciones Educativas.

### • Subgerencia de Juventudes

Es la unidad orgánica encargada de desarrollar acciones de fortalecimiento de capacidades, habilidades y valores de los jóvenes del distrito, rescatando su liderazgo con el impulso en la práctica de actividades recreativas y artísticas. La Subgerencia de Juventudes depende funcionalmente y jerárquicamente de la Gerencia de Desarrollo Humanos.

#### Logros:

- Se realizó la administración de las escuelas deportivas tales como:
  - ✓ ESCUELA DEPORTIVA MUNICIPAL DE TAEKWONDO.
  - ✓ ESCUELA DEPORTIVA MUNICIPAL DE VOLEY.
  - ✓ ESCUELA DEPORTIVA MUNICIPAL DE AJEDREZ.
  - ✓ ESCUELA DEPORTIVA MUNICIPAL DE GIMNASIA
  - ✓ ESCUELA DEPORTIVA DE SOFTBOL.
  - ✓ ESCUELA DEPORTIVA MUNICIPAL DE CICLISMO
- Se llevó a cabo los **TALLERES DE VERANO 2018** para la población del Distrito





## MEMORIA ANUAL 2018

### • Subgerencia de Salud y Programas Sociales

La Subgerencia de Salud y Programas Sociales es un órgano de línea encargada de organizar, ejecutar y supervisar las actividades y programas salud, y programas sociales, discapacidad y bienestar social en el distrito. La Subgerencia de Salud y Programas Sociales depende funcional y jerárquicamente de la Gerencia de Desarrollo Humano.

#### Logros:

- Se brindó los servicios de Medicina General, Oftalmología, Odontología, Optometría, Terapia Física, Obstetricia, SIS, Psicología, Podología, nutrición, Laboratorio, Prevención del DENGUE, Prevención de la TBC, Despistaje de VIH, Examen del PAP, atención de pacientes por intervenciones post operatorias (extracción de puntos y curación de heridas)



### • Subgerencia de Programas Alimentarios

La Subgerencia de Programas Alimentarios es la unidad orgánica encargada de organizar, ejecutar y controlar los programas de Asistencia Alimentaria y Apoyo Social para la población en situación de pobreza y extrema pobreza, a través del programa del Vaso de Leche (PVL) y Programa de Complementación Alimentaria (PCA). La Subgerencia de Programas Alimentarios depende funcional y jerárquicamente de la Gerencia de Desarrollo Humano.

#### Logros:

- Realización del empadronamiento de beneficiarios de manera conjunta y coordinada con la Organización del Vaso de Leche.
- Realización del empadronamiento de beneficiarios de manera conjunta y coordinada con la Organización Distrital de los Comedores Populares y Clubes de Madres.
- Se brindó capacitaciones en Buenas Prácticas de Manufactura (BPM) a los comités de vaso de leche y a los comedores populares.



## MEMORIA ANUAL 2018

- Se mejoró el reparto de los insumos.
- Se mejoró el equipamiento de los comedores populares.
- Se realizaron talleres de manualidades en los programas de vaso de leche y comedores populares.



### • Gerencia de Gestión Ambiental

La Gerencia de Gestión Ambiental es el órgano de línea encargada de programar, organizar, conducir y controlar la prestación de los servicios a la ciudad referentes a la limpieza pública, parques y jardines y cuidado del medio ambiente. La Gerencia de Gestión Ambiental depende funcional y jerárquicamente de la Gerencia Municipal.

#### Logros:

- Se realizó la actualización de las rutas de recolección de residuos sólidos y barrido.
- Se realizó recuperación de áreas verdes del distrito.
- Ejecución del Plan Anual de Evaluación y Fiscalización Ambiental- PLANEFA 2018.
- Elaboración del Plan Anual de Evaluación y Fiscalización Ambiental- PLANEFA 2019.
- Se realizó la recuperación de espacios públicos destinados para áreas verdes.

### • Subgerencia de Limpieza Pública

La Subgerencia de Limpieza Pública es la unidad orgánica encargada de la ejecución de las acciones del servicio de recolección, transporte y disposición final de residuos sólidos y de la aplicación de la normatividad en materia de gestión ambiental. La Subgerencia de Limpieza Pública depende funcional y jerárquicamente de la Gerencia de Gestión Ambiental.

#### Logros:

- Se realizó la implementación del Programa de Formalización de Recicladores.
- Se realizaron campañas de sensibilización fomentando la cultura ambiental.
- Se llevaron a cabo capacitaciones al personal sobre manejo de residuos sólidos.



## MEMORIA ANUAL 2018



### • Subgerencia de Parques y Jardines

La Subgerencia de Parques y Jardines es la unidad orgánica encargada de programar y ejecutar el mantenimiento y embellecimiento de los parques, jardines y áreas verdes del Distrito, la Subgerencia de Parques y Jardines depende funcional y jerárquicamente de la Gerencia de Gestión Ambiental.

#### Logros:

- Se realizó el riego continuo de las áreas verdes del distrito.
- Se realizó el mantenimiento de los parques y áreas verdes.
- Se implementó el sistema de riego tecnificado en los parques del distrito.
- Se realizó el recojo de maleza de manera de manera continua.
- Se arborizo distintas zonas del distrito.



## MEMORIA ANUAL 2018

---

### • Gerencia de Seguridad Ciudadana y Fiscalización

La Gerencia de Seguridad Ciudadana y Fiscalización es el órgano de línea encargado de mantener, organizar y dirigir las acciones que coadyuven a preservar la tranquilidad y el orden público de acuerdo a la política formulada por el Sistema Nacional de Seguridad ciudadana y el Comité Distrital de Seguridad Ciudadana (CDSC), asimismo vela por el cumplimiento de las normas municipales llevando a cabo el proceso sancionador de acuerdo a la ley. La Gerencia de Seguridad Ciudadana y Fiscalización depende funcional y jerárquicamente de la Gerencia Municipal.

Así mismo, ejecuta diversas actividades preventivas y disuasivas, desarrollando estrategias participativas y multisectoriales, con la finalidad de minimizar los factores de riesgo social o condicionantes estructurales, que permita restituir el clima de seguridad que demanda la ciudadanía y que esta se vea reflejada en la reducción de la violencia homicida, de los altos niveles de victimización y de la percepción de inseguridad en nuestro distrito.

#### Logros:

- Se llevaron a cabo Sesiones de CODISEC.
- Difusión a la población sobre las actividades ejecutadas en materia de seguridad ciudadana.
- Se realizaron capacitaciones a la población en temas de seguridad ciudadana.
- Se implementaron mecanismos de alerta inmediata frente a la inseguridad ciudadana.
- Se realizaron audiencias públicas de seguridad ciudadana.

### • Subgerencia de Serenazgo

La Subgerencia de Serenazgo es la unidad orgánica encargada de efectuar las medidas necesarias que garanticen la tranquilidad y seguridad en el Distrito. La Subgerencia de Serenazgo depende funcional y jerárquicamente de la Gerencia de Seguridad Ciudadana y Fiscalización.

#### Logros:

- Se realizaron patrullajes constantes en el distrito brindando seguridad al vecino Puentepedrinero.
- Se llevaron a cabo reuniones con juntas vecinales en diferentes partes del distrito.
- Se brindó apoyo a los eventos organizados por la municipalidad.
- Se realizaron capturas e intervenciones a personas sospechosas en conjunto con la Policía Nacional del Perú.
- Articulación con las instituciones integrantes del CODISEC en la ejecución de dichas actividades públicas.





### • Subgerencia de Fiscalización

La Subgerencia de Fiscalización es un órgano de línea responsable de iniciar y ejecutar el proceso sancionador de forma oportuna y eficiente, de acuerdo a las disposiciones legales vigentes. La Subgerencia de Fiscalización depende funcional y jerárquicamente de la Gerencia de Seguridad Ciudadana y Fiscalización.

#### Logros:

- Cumplimiento con los operativos de erradicación e intervención de comercio ambulante, puesto que todos los días se programan operativos y punto de control en nuestro Distrito de Puente Piedra
- Se ejecutó y dio cumplimiento con las inspecciones de fiscalización a los establecimientos comerciales, identificando los productos no autorizados y coordinando la retención y/o decomiso de los mismos.
- Se ejecutó los operativos programados e inopinados, contra las enfermedades de transmisión alimentaria (ETA) a los establecimientos comerciales.
- Se realizó operativos programados e inopinados, a los diferentes establecimientos comerciales.
- Se cumplió con las ejecuciones de las medidas complementarias, en apoyo de las áreas técnicas y operativas de la municipalidad.
- Se realizaron diversos operativos contra la prostitución, bares y cantinas, discotecas, hoteles, etc, en conjunto con la Policía Nacional del Perú.



## MEMORIA ANUAL 2018

---

### • Gerencia de Participación Vecinal

La Gerencia de Participación Vecinal, es un órgano de línea de la Gerencia Municipal, tiene como objetivo propiciar la generación de ciudadanía y crear las condiciones necesarias para una adecuada participación de la sociedad civil, población e instituciones públicas y privadas, y demás organizaciones representativas, en la gestión del desarrollo socioeconómico dentro de una estrategia orientada a promover las relaciones armoniosas entre los pobladores entre sí y entre la población y la naturaleza, del distrito de Puente Piedra dentro de un sistema político democrático que asegure a los ciudadanos una efectiva participación en la toma de decisiones respetando al mismo tiempo la preservación del medio ambiente. Está compuesta por las áreas no funcionales de promoción de la participación vecinal en el distrito, que se desarrolla a través de los Promotores municipales y del Registro Único de Organizaciones Sociales - RUOS, ambas funcionan con personal y competencias determinadas por esta unidad orgánica.

El Rol Estratégico de Participación Vecinal está definido en base a las consideraciones siguientes:

- a. Las municipalidades son niveles de gobierno y no instancias burocráticas administrativas de alguna dependencia del estado.
- b. Las municipalidades son agentes democratizadores de la estructura del estado
- c. Las municipalidades son agentes promotores del desarrollo local y no sólo instancias públicas que administran o prestan servicios públicos locales.

### Logros:

- Se promovió reuniones de trabajo con diversas Organizaciones Sociales de las zonas: sur, centro y norte.
- Mediante Ordenanza N°334-MDPP con fecha 18 de enero del 2018 se aprobó el reglamento del Proceso del Presupuesto Participativo.
- Se realizó la entrega de Resoluciones y registro RUOS a las organizaciones sociales de base, entre Asentamientos Humanos, Asociaciones de Vivienda, Comités de Gestión de Obras, Clubes de madres, Vaso de Leche, entre otras.
- Se realizó la convocatoria a las Organizaciones Sociales de todas las zonas del Distrito.
- Se realizó la difusión en todos los sectores de nuestro distrito para la convocatoria vecinal para la entrega de papa, coliflor, pollo y pescado.
- Se emitieron un total de 641 resoluciones.




# MEMORIA ANUAL 2018

## 5. EJECUCIÓN DE OBRAS 2018

**2330714: MEJORAMIENTO DE LA PRESTACIÓN DE SERVICIOS EDUCATIVOS EN LA I.E.I. N° 585, BELLA AURORA- SECTOR ZAPALLAL, DISTRITO DE PUENTE PIEDRA - LIMA - LIMA**




**2378659: CREACIÓN DE LOS SERVICIOS DE TRANSITABILIDAD VEHICULAR Y PEATONAL EN EL PSJE. LOS PINOS DE LA ASOCIACIÓN DE VIVIENDA CASA HUERTA LAS CASUARINAS, SECTOR COPACABANA, DISTRITO DE PUENTE PIEDRA - LIMA - LIMA**




## MEMORIA ANUAL 2018

2344484: MEJORAMIENTO DE LA PRESTACIÓN DE SERVICIOS EDUCATIVOS EN LA I.E.I. N° 586, EL DORADO - SECTOR EL DORADO, DISTRITO DE PUENTE PIEDRA - LIMA - LIMA



2365179: CREACIÓN DEL SERVICIO DE PROTECCIÓN Y DE ACCESO PEATONAL EN LA ASOCIACIÓN DE VIVIENDA FELIZ AMANECER - SECTOR JERUSALÉN, DISTRITO DE PUENTE PIEDRA - LIMA - LIMA





## MEMORIA ANUAL 2018

2368755: MEJORAMIENTO DEL SERVICIO DE TRANSITABILIDAD VEHICULAR Y PEATONAL EN LAS VÍAS INTERNAS DEL A.H. LAMPA DE ORO, SECTOR LEONCIO PRADO, PUENTE PIEDRA DEL DISTRITO DE PUENTE PIEDRA - PROVINCIA DE LIMA - DEPARTAMENTO DE LIMA



2364939: CREACIÓN DE LOS SERVICIOS RECREATIVOS Y DEPORTIVOS EN EL A.H. JESÚS OROPEZA CHONTA, SECTOR JERUSALÉN, DISTRITO DE PUENTE PIEDRA - LIMA - LIMA




## MEMORIA ANUAL 2018

---

**2320692: CREACIÓN DE LOS SERVICIOS DE TRANSITABILIDAD VEHICULAR Y PEATONAL EN LAS VÍAS INTERNAS DE LA ASOCIACIÓN DE PROPIETARIOS SANTA CLARA - SECTOR LEONCIO PRADO, DISTRITO DE PUENTE PIEDRA - LIMA - LIMA**



**2401078: CREACIÓN DEL SERVICIO DE TRANSITABILIDAD VEHICULAR Y PEATONAL EN LA AV MIGUEL GRAU DE LA AGRUPACIÓN DE POBLADORES SEÑOR DE LOS MILAGROS, PUENTE PIEDRA DEL DISTRITO DE PUENTE PIEDRA - PROVINCIA DE LIMA - DEPARTAMENTO DE LIMA**




## MEMORIA ANUAL 2018

---

**2368476: CREACIÓN DEL SERVICIO DE TRANSITABILIDAD VEHICULAR Y PEATONAL EN LAS VÍAS INTERNAS EN EL A.H. CESAR VALLEJO II, SECTOR LEONCIO PRADO, PUENTE PIEDRA - DISTRITO DE PUENTE PIEDRA - PROVINCIA DE LIMA - DEPARTAMENTO DE LIMA**



**2399585: CREACIÓN DEL SERVICIO DE TRANSITABILIDAD PEATONAL DE LAS VÍAS INTERNAS EN EL ASENTAMIENTO HUMANO 28 DE NOVIEMBRE SECTOR I, II - SECTOR JERUSALÉN, CENTRO POBLADO DE PUENTE PIEDRA - DISTRITO DE PUENTE PIEDRA - PROVINCIA DE LIMA - REGIÓN LIMA**



## MEMORIA ANUAL 2018

---


2343994: CREACIÓN DE LOS SERVICIOS DE TRANSITABILIDAD VEHICULAR Y PEATONAL EN LA CALLE LAS CEREZAS DE LA ASOCIACIÓN DE PROPIETARIOS DE VIVIENDA RESIDENCIAL TAMBO INGA PRIMERA ETAPA - SECTOR TAMBO INGA ESTE, DISTRITO DE PUENTE PIEDRA - LIMA - LIMA



## MEMORIA ANUAL 2018

---

**2378642: CREACIÓN DE LOS SERVICIOS RECREATIVOS EN EL PARQUE 1 DE LA ASOCIACIÓN DE VIVIENDA LAS TERRAZAS DE SANTA ROSA DE PUENTE PIEDRA - SECTOR SANTA ROSA, DISTRITO DE PUENTE PIEDRA - LIMA - LIMA**




**2368990: CREACIÓN DE LOS SERVICIOS RECREATIVOS EN EL PARQUE LOS VIÑEDOS DEL PROGRAMA RESIDENCIAL LOS VIÑEDOS DE PUENTE PIEDRA, SECTOR TAMBO INGA OESTE, PUENTE PIEDRA - DISTRITO DE PUENTE PIEDRA - PROVINCIA DE LIMA - DEPARTAMENTO DE LIMA**



## MEMORIA ANUAL 2018


2220337: INSTALACIÓN DE MUROS DE CONTENCIÓN EN LOS PASAJES: 1, 2, PIURA, 4 Y 5 DEL  
ASENTAMIENTO HUMANO AMPLIACIÓN 9 DE JUNIO, DISTRITO DE PUENTE PIEDRA - LIMA - LIMA



## MEMORIA ANUAL 2018

---

**2219779: INSTALACIÓN DE MUROS DE CONTENCIÓN EN EL PASAJE 5, MZ 74 DEL  
ASENTAMIENTO HUMANO SANTA ROSA, DISTRITO DE PUENTE PIEDRA - LIMA - LIMA**




**2166633: MEJORAMIENTO DE CALLES INTERNAS DE LA COOPERATIVA VÍCTOR ANDRÉS  
BELAUDE, DISTRITO DE PUENTE PIEDRA - LIMA - LIMA**



## MEMORIA ANUAL 2018

2424185: CONSTRUCCIÓN DE CUARTO DE BAÑO; EN EL(LA) I.E. 5166 BELLA AURORA - PUENTE PIEDRA EN LA LOCALIDAD PUENTE PIEDRA, DISTRITO DE PUENTE PIEDRA, PROVINCIA LIMA, DEPARTAMENTO LIMA




2312542: CREACIÓN DEL SERVICIO DE TRANSITABILIDAD PEATONAL Y VEHICULAR EN LAS CALLES LAS MALVINAS, JAZMINES Y PSJE. LOS MEMBRILLOS DEL CENTRO POBLADO RURAL CALICHE - SECTOR LEONCIO PRADO, DISTRITO DE PUENTE PIEDRA - LIMA - LIMA





## MEMORIA ANUAL 2018

2410071: RENOVACIÓN DE VEREDA; EN EL(LA) CALLE LIMA EN LA ASOCIACIÓN DE POBLADORES MICAELA BASTIDAS ZAPALLAL, SECTOR LEONCIO PRADO EN LA LOCALIDAD PUENTE PIEDRA, DISTRITO DE PUENTE PIEDRA, PROVINCIA LIMA, DEPARTAMENTO LIMA



## MEMORIA ANUAL 2018

### 6. ANÁLISIS DE LA EJECUCIÓN DEL PRESUPUESTO DE INGRESOS, GASTOS E INVERSIÓN

El Presupuesto Institucional de Apertura PIA, del año fiscal 2018 fue aprobado mediante Acuerdo de Concejo N°046-2017-MDPP de fecha 21-12-2017 y promulgado mediante Resolución de Alcaldía N° 155-2017-ALC/MDPP de fecha 21-12-2017, por un importe S/. 87, 085,767.00 Nuevos Soles y un PIM de S/ 164, 269,271.00.

Asimismo, respecto a los gastos se ejecutó a nivel devengado la suma de S/ 125, 519,407.00 Soles, que representa un avance porcentual de 76.4%.

#### CUADRO N° 01

#### PRESUPUESTO INSTITUCIONAL DE APERTURA A NIVEL DE FUENTE DE FINANCIAMIENTO – AÑO FISCAL 2018

Fuente de Financiamiento	Presupuesto Institucional de Apertura	Presupuesto Institucional Modificado	Devengado
01: RECURSOS ORDINARIOS	6,667,447	40,997,443	23,748,171
02: RECURSOS DIRECTAMENTE RECAUDADOS	13,072,272	15,971,400	10,847,676
03: RECURSOS POR OPERACIONES OFICIALES DE CRÉDITO	0	5,690,227	4,648,489
04: DONACIONES Y TRANSFERENCIAS	0	406,753	129,960
05: RECURSOS DETERMINADOS	67,346,048	101,203,448	86,145,111
<b>TOTAL</b>	<b>87,085,767</b>	<b>164,269,271</b>	<b>125,519,407</b>

Fuente: Consulta Amigable del MEF

La Ejecución a nivel de Ingresos, se presenta el siguiente cuadro por genérica de ingreso realizando un comparativo del presupuesto inicial, presupuesto modificado y la ejecución.

A continuación se muestra en el cuadro N° 02 la ejecución de ingresos por rubro de financiamiento, a fin de conocer la percepción de los recursos.



## MEMORIA ANUAL 2018

**CUADRO N° 02**  
**EJECUCIÓN DE INGRESOS A NIVEL DE GENÉRICA – AÑO FISCAL 2018**

Genérica	Presupuesto Institucional de Apertura	Presupuesto Institucional Modificado	Recaudado	% Avance
1.1: IMPUESTOS Y CONTRIBUCIONES OBLIGATORIAS	17,694,383	19,894,383	15,552,096	78%
1.3: VENTA DE BIENES Y SERVICIOS Y DERECHOS ADMINISTRATIVOS	10,644,257	12,734,257	9,835,131	77%
1.4: DONACIONES Y TRANSFERENCIAS	51,079,680	68,725,116	68,760,438	100%
1.5: OTROS INGRESOS	1,000,000	1,234,813	686,312	56%
1.8: ENDEUDAMIENTO	0	5,135,573	5,135,573	100%
1.9: SALDOS DE BALANCE	0	15,547,686	15,574,497	100%
<b>TOTAL</b>	<b>80,418,320</b>	<b>123,271,828</b>	<b>115,544,047</b>	<b>94%</b>

Fuente : Consulta Amigable MEF

La estimación de los ingresos tiene por objeto establecer la Asignación presupuestaria de la Entidad, la que para el caso de los pliegos presupuestarios, conjuntamente con la Asignación presupuestaria – MEF, financian el gasto a cargo de la entidad.

A nivel de Ejecución de Gastos a continuación se muestra el Cuadro N° 03, donde se aprecia el presupuesto por genérica de gastos.

**CUADRO N° 03**  
**EJECUCIÓN DE GASTOS A NIVEL DE GENÉRICA – AÑO FISCAL 2018**

Genérica	PIA	PIM	Ejecución Devengado	Avance %
2.1: PERSONAL Y OBLIGACIONES SOCIALES	14,984,170	11,624,862	11,182,620	96.2
2.2: PENSIONES Y OTRAS PRESTACIONES SOCIALES	5,348,611	6,928,569	6,868,564	99.1
2.3: BIENES Y SERVICIOS	31,711,140	51,653,950	44,956,441	87.0
2.4: DONACIONES Y TRANSFERENCIAS	1,899,719	0	0	0.0
2.5: OTROS GASTOS	1,165,376	1,640,810	1,564,079	95.3
2.6: ADQUISICIÓN DE ACTIVOS NO FINANCIEROS	2,788,536	702,105	221,169	31.5
<b>TOTAL</b>	<b>57,897,552</b>	<b>72,550,296</b>	<b>64,792,873</b>	<b>89%</b>

Fuente: Consulta Amigable del MEF

## MEMORIA ANUAL 2018

Con respecto a la ejecución de los gastos es preciso mencionar que se ha ejecutado el 89% del Presupuesto Institucional Modificado 2018 lo cual muestra que la Entidad ha sido eficiente en el gasto, lo que permitió a las diferentes áreas el cumplimiento de las metas y actividades programadas.

La Ejecución del Gasto de Proyectos de Inversión ascendió a S/ 89, 977,291 soles respecto a la suma de S/ 26, 000,000 soles asignados en el Presupuesto Institucional de Apertura, obteniendo de este modo un avance financiero de 66.5% tal como se muestra en el siguiente cuadro:

**CUADRO N° 04  
CLASIFICACIÓN FUNCIONAL DEL GASTO DE PROYECTOS DE INVERSIÓN PÚBLICA –  
AÑO FISCAL 2018**

Función	PIA	PIM	Ejecución Devengado	Avance %
<b>SERVICIOS GENERALES</b>	16,000	13,177,340	9,659,189	73%
03: PLANEAMIENTO, GESTIÓN Y RESERVA DE CONTINGENCIA	0	83,275	44,000	52.8
05: ORDEN PÚBLICO Y SEGURIDAD	16,000	13,094,065	9,615,189	73.4
<b>SERVICIOS SOCIALES</b>	8,197,976	18,955,839	15,753,445	83%
17: AMBIENTE	0	3,229,798	2,686,872	83.2
21: CULTURA Y DEPORTE	8,197,976	12,903,903	11,331,430	87.8
22: EDUCACIÓN	0	2,822,138	1,735,143	61.5
<b>SERVICIOS ECONÓMICOS</b>	17,786,024	57,844,112	34,392,505	59%
15: TRANSPORTE	17,786,024	18,233,011	13,528,513	74.2
19: VIVIENDA Y DESARROLLO URBANO	0	39,611,101	20,863,992	52.7
<b>TOTAL</b>	<b>26,000,000</b>	<b>89,977,291</b>	<b>59,805,139</b>	<b>66.5%</b>

La Lista de Inversiones programadas en el Programa Multianual de Inversiones, correspondiente al periodo 2018, y su ejecución de gasto se muestran en el Anexo N° 03.

# MEMORIA ANUAL 2018

## ANEXO N° 01 PROYECTOS VIABLES 2018

ITEM	Código único de inversión	Código SNIP	Nombre de la inversión	Monto viable	Situación	Estado de la inversión	Fecha de viabilidad
1	2407911	2407911	INTEGRACIÓN Y SOSTENIBILIDAD URBANA CON EL MEJORAMIENTO DE CALLES Y LA CREACIÓN DE LOS SERVICIOS RECREATIVOS EN EL PARQUE N° 2 Y PARQUE N° 3 DEL AH JESÚS OROPEZA CHONTA - SECTOR JERUSALÉN, DISTRITO DE PUENTE PIEDRA - PROVINCIA DE LIMA - DEPARTAMENTO DE LIMA	4,567,581.57	VIABLE	ACTIVO	23/02/2018
2	2407907	2407907	INTEGRACIÓN Y SOSTENIBILIDAD URBANA CON EL MEJORAMIENTO DE VÍAS INTERNAS Y LA CREACIÓN DEL SERVICIO RECREATIVO EN LOS PARQUES DE LA MZ. A LOTE N°17, MZ. C LOTE N°11 Y MZ. E LOTE N°9, EN EL A.H. 05 DE OCTUBRE, SECTOR LOMAS DE ZAPALLAL, DISTRITO DE PUENTE PIEDRA - PROVINCIA DE LIMA - DEPARTAMENTO DE LIMA	3,887,398.94	VIABLE	ACTIVO	23/02/2018
3	2407921	2407921	INTEGRACIÓN Y SOSTENIBILIDAD URBANA CON EL MEJORAMIENTO DE INFRAESTRUCTURA VIAL EN EL AH KEYKO SOFÍA, HIJOS DE LUYA III, BRISAS DEL NORTE Y LA CREACIÓN DEL SERVICIO RECREATIVO, EN EL SECTOR BRISAS DEL NORTE DEL ASENTAMIENTO HUMANO PROYECTO INTEGRAL ZAPALLAL ALTO-SECTOR JERUSALÉN - DISTRITO DE PUENTE PIEDRA - PROVINCIA DE LIMA - DEPARTAMENTO DE LIMA	3,464,587.46	VIABLE	ACTIVO	26/02/2018
4	2368714	2368714	CREACIÓN MEJORAMIENTO DEL SERVICIO DE TRANSITABILIDAD PEATONAL EN LAS VÍAS INTERNAS DEL A.H. CESAR VALLEJO- SECTOR LA ENSENADA, PUENTE PIEDRA DEL DISTRITO DE PUENTE PIEDRA - PROVINCIA DE LIMA - DEPARTAMENTO DE LIMA	1,096,943.65	VIABLE	ACTIVO	30/05/2018
5	2368755	2368755	MEJORAMIENTO DEL SERVICIO DE TRANSITABILIDAD VEHICULAR Y PEATONAL EN LAS VÍAS INTERNAS DEL A.H. LAMPA DE ORO, SECTOR LEONCIO PRADO, PUENTE PIEDRA DEL DISTRITO DE PUENTE PIEDRA - PROVINCIA DE LIMA - DEPARTAMENTO DE LIMA	1,011,480.01	VIABLE	ACTIVO	20/08/2018
6	2405349	2405349	CREACIÓN DEL SERVICIO DE TRANSITABILIDAD Y ACCESIBILIDAD PEATONAL EN LAS VÍAS INTERNAS EN LA ASOCIACIÓN DE POBLADORES LAS LOMAS DE CHALHUANI-SECTOR LA GRAMA, CENTRO POBLADO DE PUENTE PIEDRA - DISTRITO DE PUENTE PIEDRA - PROVINCIA DE LIMA - REGIÓN LIMA	779,555.76	VIABLE	ACTIVO	22/01/2018



## MEMORIA ANUAL 2018

ITEM	Código único de Inversión	Código SNIP	Nombre de la Inversión	Monto viable	Situación	Estado de la Inversión	Fecha de viabilidad
7	2368637	2368637	CREACIÓN DE LOS SERVICIOS DE TRANSITABILIDAD VEHICULAR Y PEATONAL EN LAS VÍAS INTERNAS DE LA ASOCIACIÓN DE PROPIETARIOS URBANIZACIÓN NUEVO SAN JUAN Y ADP DE LA URBANIZACIÓN NUEVO SAN JUAN DE PUENTE PIEDRA II ETAPA-SECTOR GALLINAZOS, DISTRITO DE PUENTE PIEDRA - PROVINCIA DE LIMA - DEPARTAMENTO DE LIMA	778,260.29	VIABLE	ACTIVO	13/03/2018
8	2401078	2401078	CREACIÓN DEL SERVICIO DE TRANSITABILIDAD VEHICULAR Y PEATONAL EN LA AV MIGUEL GRAU DE LA AGRUPACIÓN DE POBLADORES SEÑOR DE LOS MILAGROS, PUENTE PIEDRA DEL DISTRITO DE PUENTE PIEDRA - PROVINCIA DE LIMA - DEPARTAMENTO DE LIMA	767,515.58	VIABLE	ACTIVO	13/06/2018
9	2407748	2407748	CREACIÓN DEL SERVICIO RECREATIVO EN LOS PARQUES DE LA MZ.A LOTE N°17, MZ. C LOTE N°11 Y MZ. E LOTE N°9, EN EL A.H. 05 DE OCTUBRE, SECTOR LOMAS DE ZAPALLAL, PUENTE PIEDRA - DISTRITO DE PUENTE PIEDRA - PROVINCIA DE LIMA - DEPARTAMENTO DE LIMA	741,027.53	VIABLE	ACTIVO	22/02/2018
10	2407754	2407754	CREACIÓN DE LOS SERVICIOS RECREATIVOS EN EL PARQUE N° 2 Y PARQUE N° 3 DEL AH JESÚS OROPEZA CHONTA - SECTOR JERUSALÉN PUENTE PIEDRA - DISTRITO DE PUENTE PIEDRA - PROVINCIA DE LIMA - DEPARTAMENTO DE LIMA	611,654.70	VIABLE	ACTIVO	22/02/2018
11	2401079	2401079	CREACIÓN DEL SERVICIO DE PROTECCIÓN EN LOS PASAJES LOS ALISOS, LOS GIRASOLES Y LOS SAUCES DE LA ASOCIACIÓN PECUARIA SAN MARTIN DE PORRES DE PUENTE PIEDRA-SECTOR SHANGRILA, PUENTE PIEDRA DEL DISTRITO DE PUENTE PIEDRA - PROVINCIA DE LIMA - DEPARTAMENTO DE LIMA	606,010.71	VIABLE	ACTIVO	13/09/2018
12	2391222	2391222	CREACIÓN DEL SERVICIO DE TRANSITABILIDAD VIAL CAMINO EUCALIPTOS Y ACCESOS EN EL A.H. CERRO DE LAS ANIMAS Y EL A.H. CENTRO POBLADO LOS EUCALIPTOS, PUENTE PIEDRA DEL DISTRITO DE PUENTE PIEDRA - PROVINCIA DE LIMA - DEPARTAMENTO DE LIMA	522,184.25	VIABLE	ACTIVO	26/06/2018
13	2368996	2368996	CREACIÓN DEL SERVICIO DEPORTIVO EN LA MZ. S'LT. 78, COLINDANTE CON EL PASAJE C DEL PUEBLO JOVEN LADERAS DE CHILLÓN, PUENTE PIEDRA DEL DISTRITO DE PUENTE PIEDRA - PROVINCIA DE LIMA - DEPARTAMENTO DE LIMA	490,860.12	VIABLE	ACTIVO	09/10/2018

## MEMORIA ANUAL 2018

ITEM	Código único de Inversión	Código SNIP	Nombre de la Inversión	Monto viable	Situación	Estado de la Inversión	Fecha de viabilidad
14	2368476	2368476	CREACIÓN DEL SERVICIO DE TRANSITABILIDAD VEHICULAR Y PEATONAL EN LAS VÍAS INTERNAS EN EL A.H. CESAR VALLEJO II, SECTOR LEONCIO PRADO, PUENTE PIEDRA - DISTRITO DE PUENTE PIEDRA - PROVINCIA DE LIMA - DEPARTAMENTO DE LIMA	477,150.60	VIABLE	ACTIVO	08/03/2018
15	2368571	2368571	CREACIÓN DEL SERVICIO DE TRANSITABILIDAD PEATONAL EN LAS VÍAS INTERNAS DEL ASENTAMIENTO HUMANO BELLA AURORA II ETAPA-SECTOR JERUSALÉN, PUENTE PIEDRA DEL DISTRITO DE PUENTE PIEDRA - PROVINCIA DE LIMA - DEPARTAMENTO DE LIMA	389,287.73	VIABLE	ACTIVO	19/07/2018
16	2391108	2391108	CREACIÓN DEL SERVICIO DE TRANSITABILIDAD VEHICULAR Y PEATONAL EN LAS VÍAS INTERNAS DEL A.H. NUEVO JERUSALÉN, SECTOR JERUSALÉN, PUENTE PIEDRA DEL DISTRITO DE PUENTE PIEDRA - PROVINCIA DE LIMA - DEPARTAMENTO DE LIMA	388,012.48	VIABLE	ACTIVO	19/07/2018
17	2368990	2368990	CREACIÓN DE LOS SERVICIOS RECREATIVOS EN EL PARQUE LOS VIÑEDOS DEL PROGRAMA RESIDENCIAL LOS VIÑEDOS DE PUENTE PIEDRA, SECTOR TAMBO INGA OESTE, PUENTE PIEDRA - DISTRITO DE PUENTE PIEDRA - PROVINCIA DE LIMA - DEPARTAMENTO DE LIMA	387,024.46	VIABLE	ACTIVO	19/03/2018
18	2368972	2368972	MEJORAMIENTO DE LOS SERVICIOS RECREATIVOS EN EL PARQUE N°2 DE LA URBANIZACIÓN SAN ANTONIO-SECTOR TAMBO INGA OESTE, PUENTE PIEDRA DEL DISTRITO DE PUENTE PIEDRA - PROVINCIA DE LIMA - DEPARTAMENTO DE LIMA	384,165.22	VIABLE	ACTIVO	07/06/2018
19	2401083	2401083	CREACIÓN DEL SERVICIO DE PROTECCIÓN EN LAS CALLES INTERNAS EN EL A.H. CENTRO POBLADO LOS EUCALIPTOS II ETAPA AMPLIACIÓN Y AMPLIACIÓN AA. HH. CENTRO POBLADO LOS EUCALIPTOS-SECTOR SHANGRILA, PUENTE PIEDRA DEL DISTRITO DE PUENTE PIEDRA - PROVINCIA DE LIMA - DEPARTAMENTO DE LIMA	373,165.11	VIABLE	ACTIVO	22/08/2018
20	2368547	2368547	CREACIÓN DEL SERVICIO DE PROTECCIÓN EN LA CALLE 5 DE OCTUBRE DEL ASENTAMIENTO HUMANO LAS LOMAS DE LA ENSENADA, SECTOR LA ENSENADA, PUENTE PIEDRA DEL DISTRITO DE PUENTE PIEDRA - PROVINCIA DE LIMA - DEPARTAMENTO DE LIMA	347,585.35	VIABLE	ACTIVO	20/07/2018



## MEMORIA ANUAL 2018


ITEM	Código único de Inversión	Código SNIP	Nombre de la Inversión	Monto viable	Situación	Estado de la Inversión	Fecha de viabilidad
21	2368656	2368656	CREACIÓN DEL SERVICIO DE TRANSITABILIDAD VEHICULAR Y PEATONAL EN LA CA. 3 ENTRE LA CA. 8 Y LA CA. 4 EN EL PSJ. LADERAS DE CHILLÓN - I EXPLANADA - SECTOR LADERAS PUENTE PIEDRA - DISTRITO DE PUENTE PIEDRA - PROVINCIA DE LIMA - DEPARTAMENTO DE LIMA	341,717.86	VIABLE	ACTIVO	10/04/2018
22	2368692	2368692	CREACIÓN DEL SERVICIO DE PROTECCIÓN EN EL PASAJE 5 DE AGOSTO DEL A.H. ESTRELLA SIMÓN BOLÍVAR SECTOR IV - SECTOR LA ENSENADA, PUENTE PIEDRA DEL DISTRITO DE PUENTE PIEDRA - PROVINCIA DE LIMA - DEPARTAMENTO DE LIMA	333,838.13	VIABLE	ACTIVO	10/09/2018
23	2368898	2368898	CREACIÓN DE LOS SERVICIOS RECREATIVOS EN EL PARQUE N°6 DEL PUEBLO JOVEN HIJOS DE LUYA-SECTOR JERUSALÉN, PUENTE PIEDRA DEL DISTRITO DE PUENTE PIEDRA - PROVINCIA DE LIMA - DEPARTAMENTO DE LIMA	316,201.98	VIABLE	ACTIVO	18/05/2018
24	2368600	2368600	CREACIÓN DE LOS SERVICIOS DE TRANSITABILIDAD VEHICULAR Y PEATONAL EN LA CALLE SANTA ROSA NORTE, CALLE SANTA ROSA SUR Y PASAJE S/N(MZ.D) DE LA ASOCIACIÓN DE PROPIETARIOS DE LOTES FUNDO FLORES, SECTOR COPACABANA, DISTRITO DE PUENTE PIEDRA - PROVINCIA DE LIMA - DEPARTAMENTO DE LIMA	313,219.77	VIABLE	ACTIVO	09/03/2018
25	2368652	2368652	MEJORAMIENTO DE LOS SERVICIOS RECREATIVOS EN EL PARQUE N°2 DE LA ASOCIACIÓN PRO VIVIENDA VILLA LOS OLIVOS, SECTOR TAMBO INGA OESTE, PUENTE PIEDRA DEL DISTRITO DE PUENTE PIEDRA - PROVINCIA DE LIMA - DEPARTAMENTO DE LIMA	312,840.95	VIABLE	ACTIVO	15/06/2018
26	2368994	2368994	CREACIÓN DEL SERVICIO DE RECREACIÓN DEPORTIVA EN LA MZ.98 LOTE 40A DEL A.H. SANTA ROSA, SECTOR SANTA ROSA, PUENTE PIEDRA - DISTRITO DE PUENTE PIEDRA - PROVINCIA DE LIMA - DEPARTAMENTO DE LIMA	296,495.97	VIABLE	ACTIVO	08/05/2018
27	2385424	2385424	MEJORAMIENTO DEL SERVICIO RECREATIVO EN EL PARQUE DE LA MZ "G" LOTE N°13, EN EL A.H. LA ALBORADA I ETAPA, SECTOR LEONCIO PRADO, PUENTE PIEDRA - DISTRITO DE PUENTE PIEDRA - PROVINCIA DE LIMA - DEPARTAMENTO DE LIMA	262,135.05	VIABLE	ACTIVO	12/03/2018
28	2368991	2368991	CREACIÓN DE LOS SERVICIOS RECREATIVOS EN EL PARQUE N°2 DE LA ASOCIACIÓN DE VIVIENDA SANTA ISABEL DE HUARAZ, SECTOR TAMBO INGA OESTE, PUENTE PIEDRA - DISTRITO DE PUENTE PIEDRA - PROVINCIA DE LIMA - DEPARTAMENTO DE LIMA	259,297.54	VIABLE	ACTIVO	26/04/2018
29	2368947	2368947	CREACIÓN DEL SERVICIO DEPORTIVO EN LA MZ. C-LOTE N°1 EN EL A.H. NUEVO ISRAEL, SECTOR JERUSALÉN, PUENTE PIEDRA - DISTRITO DE PUENTE PIEDRA - PROVINCIA DE LIMA - DEPARTAMENTO DE LIMA	255,013.24	VIABLE	ACTIVO	05/04/2018





## MEMORIA ANUAL 2018

ITEM	Código único de Inversión	Código SNIP	Nombre de la Inversión	Monto viable	Situación	Estado de la Inversión	Fecha de viabilidad
30	2368586	2368586	CREACIÓN DEL SERVICIO DE TRANSITABILIDAD VEHICULAR Y PEATONAL EN LA CALLE 10 Y PASAJE LUYA EN EL A.H. BELLA AURORA, PUENTE PIEDRA DEL DISTRITO DE PUENTE PIEDRA - PROVINCIA DE LIMA - DEPARTAMENTO DE LIMA	218,988.28	VIABLE	ACTIVO	18/05/2018
31	2368999	2368999	CREACIÓN DEL SERVICIO RECREATIVO EN EL PARQUE DE LA MZ. Z LOTE 170 DEL PUEBLO JOVEN LADERAS DE CHILLÓN, I EXPLANADA, PUENTE PIEDRA DEL DISTRITO DE PUENTE PIEDRA - PROVINCIA DE LIMA - DEPARTAMENTO DE LIMA	214,245.32	VIABLE	ACTIVO	21/05/2018
32	2391252	2391252	CREACIÓN DEL SERVICIO DE PROTECCIÓN EN LA MZ. X2 ENTRE EL PSJ. 24 Y EL PSJ. 30 DEL ASENTAMIENTO HUMANO MUNICIPAL LADERAS DE CHILLÓN III EXPLANADA - SECTOR 2, SECTOR LADERAS , PUENTE PIEDRA DEL DISTRITO DE PUENTE PIEDRA - PROVINCIA DE LIMA - DEPARTAMENTO DE LIMA	184,412.23	VIABLE	ACTIVO	14/11/2018
33	2368986	2368986	MEJORAMIENTO DE LOS SERVICIOS DE RECREACIÓN DEPORTIVA EN LA MZ.56E DEL A.H. SANTA ROSA-SECTOR SANTA ROSA, PUENTE PIEDRA - DISTRITO DE PUENTE PIEDRA - PROVINCIA DE LIMA - DEPARTAMENTO DE LIMA	175,375.49	VIABLE	ACTIVO	11/04/2018
34	2435543	2435543	CREACIÓN DE LOS SERVICIOS RECREATIVOS EN EL PARQUE B DEL A.H. LA ENSENADA DE CHILLÓN PARCELA A+B- SECTOR ENSENADA, PUENTE PIEDRA DEL DISTRITO DE PUENTE PIEDRA - PROVINCIA DE LIMA - DEPARTAMENTO DE LIMA	162,061.35	VIABLE	ACTIVO	18/12/2018
35	2401081	2401081	CREACIÓN DEL SERVICIO DE PROTECCIÓN EN EL PASAJE 15 DE NOVIEMBRE EN EL AH CENTRO POBLADO LOS EUCALIPTOS SEGUNDA ETAPA, SECTOR SHANGRILA PUENTE PIEDRA DEL DISTRITO DE PUENTE PIEDRA - PROVINCIA DE LIMA - DEPARTAMENTO DE LIMA	149,246.20	VIABLE	ACTIVO	19/06/2018
36	2408133	2408133	MEJORAMIENTO DEL SERVICIO RECREATIVO EN EL PARQUE N°1 EN LA URBANIZACIÓN EL BOSQUE -SECTOR TAMBO INGA ESTE, PUENTE PIEDRA - DISTRITO DE PUENTE PIEDRA - PROVINCIA DE LIMA - DEPARTAMENTO DE LIMA	144,103.73	VIABLE	ACTIVO	26/02/2018
37	2368554	2368554	CREACIÓN DEL SERVICIO DE PROTECCIÓN EN EL PASAJE 6 DE LA DE LA ASOCIACIÓN PRO VIVIENDA ESTRELLA SIN FRONTERA 2013- SECTOR LA ENSENADA- PUENTE PIEDRA DEL DISTRITO DE PUENTE PIEDRA - PROVINCIA DE LIMA - DEPARTAMENTO DE LIMA	139,231.54	VIABLE	ACTIVO	06/06/2018



## MEMORIA ANUAL 2018

ITEM	Código único de inversión	Código SNIP	Nombre de la inversión	Monto viable	Situación	Estado de la inversión	Fecha de viabilidad
38	2368592	2368592	CREACIÓN DE LOS SERVICIOS DE TRANSITABILIDAD VEHICULAR Y PEATONAL EN EL PASAJE VIRU Y PASAJE SANTA ROSA DE LA ASOCIACIÓN DE PROPIETARIOS SANTA ROSA LAS VIÑAS-SECTOR COPACABANA - DISTRITO DE PUENTE PIEDRA - PROVINCIA DE LIMA - DEPARTAMENTO DE LIMA	128,175.80	VIABLE	ACTIVO	09/04/2018
39	2407893	2407893	CREACIÓN DEL SERVICIO RECREATIVO EN EL PARQUE DE LA M.Z. "K" LOTE 1, EN EL SECTOR BRISAS DEL NORTE DEL ASENTAMIENTO HUMANO PROYECTO INTEGRAL ZAPALLAL ALTO-SECTOR JERUSALÉN, DISTRITO DE PUENTE PIEDRA - PROVINCIA DE LIMA - DEPARTAMENTO DE LIMA	120,256.68	VIABLE	ACTIVO	22/02/2018
40	2369001	2369001	CREACIÓN DEL SERVICIO RECREATIVO EN EL PARQUE DE LA M.Z. C LOTE 25B DEL PUEBLO JOVEN LADERAS DE CHILLÓN EXPLANADA, SECTOR LADERAS, PUENTE PIEDRA DEL DISTRITO DE PUENTE PIEDRA - PROVINCIA DE LIMA - DEPARTAMENTO DE LIMA	101,721.18	VIABLE	ACTIVO	06/09/2018
41	2436116	2436116	CREACIÓN DE LOS SERVICIOS RECREATIVOS EN EL PARQUE C DEL A.H. LA ENSENADA DE CHILLÓN PARCELA A+B - SECTOR ENSENADA, PUENTE PIEDRA DEL DISTRITO DE PUENTE PIEDRA - PROVINCIA DE LIMA - DEPARTAMENTO DE LIMA	89,858.16	VIABLE	ACTIVO	28/12/2018
42	2401080	2401080	CREACIÓN DEL SERVICIO DE PROTECCIÓN EN LA CALLE 24 EN EL A.H. CENTRO POBLADO LOS EUCALIPTOS, PUENTE PIEDRA DEL DISTRITO DE PUENTE PIEDRA - PROVINCIA DE LIMA - DEPARTAMENTO DE LIMA	71,092.55	VIABLE	ACTIVO	19/06/2018



# MEMORIA ANUAL 2018


## ANEXO N° 02 INVERSIONES TIPO IOARR APROBADAS 2018

ITEM	Código único de inversión	Código SNIP	Nombre de la inversión	Monto viable	Situación	Estado de la inversión	Fecha de viabilidad
1	2398362	2398362	ADQUISICIÓN DE CARRO DE LA BASURA O VEHÍCULO DE RECOLECCIÓN DE DESPERDICIOS; EN EL(LA) MUNICIPALIDAD DISTRITAL DE PUENTE PIEDRA EN LA LOCALIDAD PUENTE PIEDRA, DISTRITO DE PUENTE PIEDRA, PROVINCIA LIMA, DEPARTAMENTO LIMA	2,920,000.00	APROBADO	ACTIVO	03/05/2018
2	2398376	2398376	ADQUISICIÓN DE VOLQUETAS, CARGADORES FRONTALES Y CARGADORES FRONTALES; EN EL(LA) MUNICIPALIDAD DISTRITAL DE PUENTE PIEDRA EN LA LOCALIDAD PUENTE PIEDRA, DISTRITO DE PUENTE PIEDRA, PROVINCIA LIMA, DEPARTAMENTO LIMA	2,218,230.70	APROBADO	ACTIVO	03/05/2018
3	2424370	2424370	CONSTRUCCIÓN DE PISTA, VEREDA Y MURO DE PIEDRAS Y PIEDRAS ARTIFICIALES; EN EL (LA) CA. CAMINO REAL TRAMO AV. BUENOS AIRES HASTA AV. LOS ROSALES EN LA AVD. LOS GRAMADALES I ETAPA, A.H. CAMINO REAL, AVD. CAMINO REAL LAS PALMERAS Y A.H. PRIMERO DE MAYO EN LA LOCALIDAD PUENTE PIEDRA, DISTRITO DE PUENTE PIEDRA, PROVINCIA LIMA, DEPARTAMENTO LIMA	563,413.36	APROBADO	ACTIVO	07/06/2018
4	2422437	2422437	CONSTRUCCIÓN DE PISTA Y VEREDA; EN EL(LA) PASAJE GARAY DESDE LA AV. BUENOS AIRES HASTA LA CALLE ALFONSO UGARTE-SECTOR LEONCIO PRADO- EN LA LOCALIDAD PUENTE PIEDRA, DISTRITO DE PUENTE PIEDRA, PROVINCIA LIMA, DEPARTAMENTO LIMA	546,006.03	APROBADO	ACTIVO	15/05/2018
5	2424496	2424496	CONSTRUCCIÓN DE PISTA, VEREDA Y MURO DE PIEDRAS Y PIEDRAS ARTIFICIALES; EN EL(LA) PASAJE A ,TRAMO DESDE LA AVENIDA ANTIGUA PANAMERICANA NORTE HASTA LA CALLE SOLEDAD DEL SECTOR NUEVO CANADÁ, EN LA LOCALIDAD PUENTE PIEDRA, DISTRITO DE PUENTE PIEDRA, PROVINCIA LIMA, DEPARTAMENTO LIMA	516,398.06	APROBADO	ACTIVO	07/06/2018



## MEMORIA ANUAL 2018

ITEM	Código único de Inversión	Código SNIP	Nombre de la Inversión	Monto viable	Situación	Estado de la Inversión	Fecha de viabilidad
6	2422436	2422436	CONSTRUCCIÓN DE PISTA Y VEREDA; EN EL(LA) TRAMO CALLE 3 HASTA LA AVENIDA SAN CARLOS DE LA URBANIZACIÓN MILAGROSA CRUZ DE MOTUPE, SECTOR TAMBO INGA ESTE, EN LA LOCALIDAD PUENTE PIEDRA, DISTRITO DE PUENTE PIEDRA, PROVINCIA LIMA, DEPARTAMENTO LIMA	514,230.42	APROBADO	ACTIVO	04/05/2018
7	2422240	2422240	RENOVACIÓN DE LOSA DE CONCRETO; CONSTRUCCIÓN DE GRADERÍAS PARA PATIOS DE RECREO, VEREDA Y POSTES DE MALLAS; ADQUISICIÓN DE ZONA DE JUEGOS O PATIOS DE RECREO PARA NIÑOS; EN EL(LA) MZ .D DEL A.H. BELLA AURORA-SECTOR JERUSALÉN, EN LA LOCALIDAD PUENTE PIEDRA, DISTRITO DE PUENTE PIEDRA, PROVINCIA LIMA, DEPARTAMENTO LIMA	310,679.74	APROBADO	ACTIVO	02/05/2018
8	2429132	2429132	RENOVACIÓN DE PISTAS; EN EL(LA) VÍAS SAN LORENZO Y LOS LUCHADORES DEL OVALO, TRAMO PANAMERICANA NORTE-AV. SAN JUAN, SECTOR CERCADO, EN LA LOCALIDAD PUENTE PIEDRA, DISTRITO DE PUENTE PIEDRA, PROVINCIA LIMA, DEPARTAMENTO LIMA	306,507.20	APROBADO	ACTIVO	24/08/2018
9	2421393	2421393	CONSTRUCCIÓN DE AULA; EN EL(LA) IE 5182 SEÑOR DE LOS MILAGROS - PUENTE PIEDRA EN LA LOCALIDAD PUENTE PIEDRA, DISTRITO DE PUENTE PIEDRA, PROVINCIA LIMA, DEPARTAMENTO LIMA	303,633.78	APROBADO	ACTIVO	24/05/2018
10	2428887	2428887	RENOVACIÓN DE LOSA DE CONCRETO, POSTES DE MALLAS Y ZONA DE JUEGOS O PATIOS DE RECREO PARA NIÑOS; CONSTRUCCIÓN DE GRADERÍAS PARA PATIOS DE RECREO; EN EL(LA) PARQUE N°1 DE LA ASOCIACIÓN DE PROPIETARIOS LAS ORQUÍDEAS, EN LA LOCALIDAD PUENTE PIEDRA, DISTRITO DE PUENTE PIEDRA, PROVINCIA LIMA, DEPARTAMENTO LIMA	237,801.71	APROBADO	ACTIVO	23/08/2018
11	2406397	2406397	CONSTRUCCIÓN DE PISTA, VEREDA Y ESCALERAS DE CONCRETO; EN EL(LA) PASAJE S/N DE LA MZ 01 Y 02 EN LA URBANIZACIÓN ROSA LUZ I ETAPA - SECTOR TAMBO INGA OESTE EN LA LOCALIDAD PUENTE PIEDRA, DISTRITO DE PUENTE PIEDRA, PROVINCIA LIMA, DEPARTAMENTO LIMA	234,879.51	APROBADO	ACTIVO	13/02/2018



## MEMORIA ANUAL 2018

ITEM	Código único de inversión	Código SNIP	Nombre de la Inversión	Monto viable	Situación	Estado de la Inversión	Fecha de viabilidad
12	2422509	2422509	RENOVACIÓN DE VEREDA; EN EL(LA) URBANIZACIÓN PUENTE PIEDRA, SECTOR CERCADO, EN LA LOCALIDAD PUENTE PIEDRA, DISTRITO DE PUENTE PIEDRA, PROVINCIA LIMA, DEPARTAMENTO LIMA	234,816.46	APROBADO	ACTIVO	04/05/2018
13	2410073	2410073	RENOVACIÓN DE LOSA DE CONCRETO Y POSTES DE MALLAS; CONSTRUCCIÓN DE GRADERÍAS PARA PATIOS DE RECREO; EN EL(LA) A.H. LA LIBERTAD-SECTOR JERUSALÉN EN LA LOCALIDAD PUENTE PIEDRA, DISTRITO DE PUENTE PIEDRA, PROVINCIA LIMA, DEPARTAMENTO LIMA	233,671.65	APROBADO	ACTIVO	21/03/2018
14	2430856	2430856	CONSTRUCCIÓN DE PISTA; EN EL(LA) CALLE LOS PALMOS-SECTOR COPACABANA, EN LA LOCALIDAD PUENTE PIEDRA, DISTRITO DE PUENTE PIEDRA, PROVINCIA LIMA, DEPARTAMENTO LIMA	225,757.16	APROBADO	ACTIVO	01/10/2018
15	2432530	2432530	REPARACIÓN DE VÍAS VECINALES; EN EL(LA) EL CAMINO VECINAL, TRAMO AV. LOS GALLINAZOS HASTA LA CALLE GRANADO - SECTOR GALLINAZOS, EN LA LOCALIDAD PUENTE PIEDRA, DISTRITO DE PUENTE PIEDRA, PROVINCIA LIMA, DEPARTAMENTO LIMA	212,861.43	APROBADO	ACTIVO	23/10/2018
16	2410071	2410071	RENOVACIÓN DE VEREDA; EN EL(LA) CALLE LIMA EN LA ASOCIACIÓN DE POBLADORES MICAELA BASTIDAS ZAPALLAL, SECTOR LEONCIO PRADO EN LA LOCALIDAD PUENTE PIEDRA, DISTRITO DE PUENTE PIEDRA, PROVINCIA LIMA, DEPARTAMENTO LIMA	164,271.84	APROBADO	ACTIVO	23/03/2018
17	2407504	2407504	RENOVACIÓN DE LOSA DE CONCRETO Y VEREDA; EN EL(LA) I.E. 3092 KUMAMOTO I - PUENTE PIEDRA EN LA LOCALIDAD PUENTE PIEDRA, DISTRITO DE PUENTE PIEDRA, PROVINCIA LIMA, DEPARTAMENTO LIMA	156,213.81	APROBADO	ACTIVO	20/02/2018
18	2432939	2432939	REPARACIÓN DE VÍAS VECINALES; EN EL(LA) CAMINO VECINAL, TRAMOS 11 DE MAYO HASTA EL PASAJE A - SECTOR LADERAS EN LA LOCALIDAD PUENTE PIEDRA, DISTRITO DE PUENTE PIEDRA, PROVINCIA LIMA, DEPARTAMENTO LIMA	128,008.70	APROBADO	ACTIVO	30/10/2018



## MEMORIA ANUAL 2018

ITEM	Código único de Inversión	Código SNIP	Nombre de la Inversión	Monto viable	Situación	Estado de la Inversión	Fecha de viabilidad
19	2429145	2429145	RENOVACIÓN DE PRADO ARTIFICIAL; CONSTRUCCIÓN DE POSTES DE MALLAS; EN EL (LA) MZ. M LOTE 2 DEL A.H. SAN JUDAS TADEO - SECTOR JERUSALÉN EN LA LOCALIDAD PUENTE PIEDRA, DISTRITO DE PUENTE PIEDRA, PROVINCIA LIMA,	115,363.95	APROBADO	ACTIVO	24/08/2018
20	2410104	2410104	CONSTRUCCIÓN DE MURO DE PIEDRAS Y PIEDRAS ARTIFICIALES; EN EL(LA) CALLE 13 DEL AA.HH. CERRO LAS ANIMAS-SECTOR SHANGRILA EN LA LOCALIDAD PUENTE PIEDRA, DISTRITO DE PUENTE PIEDRA, PROVINCIA LIMA,	112,657.70	APROBADO	ACTIVO	21/03/2018
21	2424290	2424290	RENOVACIÓN DE PRADO ARTIFICIAL; CONSTRUCCIÓN DE POSTES DE MALLAS; EN EL(LA) PARQUE N°1 DE LA ASOCIACIÓN DE VIVIENDA SAN PEDRO DE PUENTE PIEDRA, SECTOR TAMBO INGA OESTE, EN LA LOCALIDAD PUENTE PIEDRA, DISTRITO DE PUENTE PIEDRA, PROVINCIA LIMA, DEPARTAMENTO LIMA	110,635.35	APROBADO	ACTIVO	04/06/2018
22	2432501	2432501	REPARACIÓN DE VÍAS VECINALES; EN EL(LA) CAMINO VECINAL TRAMO AV. EL DORADO HASTA LA CALLE LOS MOLLES-SECTOR ALAMEDA DEL NORTE, EN LA LOCALIDAD PUENTE PIEDRA, DISTRITO DE PUENTE PIEDRA, PROVINCIA LIMA, DEPARTAMENTO LIMA	110,374.64	APROBADO	ACTIVO	23/10/2018
23	2424185	2424185	CONSTRUCCIÓN DE CUARTO DE BAÑO; EN EL(LA) IE 5166 BELLA AURORA - PUENTE PIEDRA EN LA LOCALIDAD PUENTE PIEDRA, DISTRITO DE PUENTE PIEDRA, PROVINCIA LIMA, DEPARTAMENTO LIMA	90,971.41	APROBADO	ACTIVO	31/05/2018
24	2429136	2429136	CONSTRUCCIÓN DE LABORATORIO; EN EL(LA) EE. SS. SAGRADO CORAZÓN DE JESÚS - PUENTE PIEDRA EN LA LOCALIDAD PUENTE PIEDRA, DISTRITO DE PUENTE PIEDRA, PROVINCIA LIMA, DEPARTAMENTO LIMA	77,287.14	APROBADO	ACTIVO	24/08/2018
25	2423313	2423313	CONSTRUCCIÓN DE GRADERÍAS PARA PATIOS DE RECREO; EN EL(LA) PARQUE DE LA MZ. D LOTE 01 DEL A.H. VIRGEN DE CHAPI, SECTOR CERCADO, EN LA LOCALIDAD PUENTE PIEDRA, DISTRITO DE PUENTE PIEDRA, PROVINCIA LIMA, DEPARTAMENTO LIMA	61,976.99	APROBADO	ACTIVO	16/05/2018
26	2433484	2433484	CONSTRUCCIÓN DE PISTA; EN EL(LA) CALLE 28 TRAMO CALLE 23 HASTA LA MZ.Q' LOTE 48 DEL PUEBLO JOVEN LADERAS DE CHILLÓN, SECTOR LADERAS EN LA LOCALIDAD PUENTE PIEDRA, DISTRITO DE PUENTE PIEDRA, PROVINCIA LIMA, DEPARTAMENTO LIMA	58,293.91	APROBADO	ACTIVO	14/11/2018



# MEMORIA ANUAL 2018

## ANEXO N° 03 PROGRAMA MULTIANUAL DE INVERSIONES, CORRESPONDIENTE AL AÑO 2018

Producto / Proyecto	PIA	PIM	Ejecución	Avance %
			Devengado	
2001621: ESTUDIOS DE PRE-INVERSIÓN	0	224,696	44,000	19.6
2004860: CONSTRUCCIÓN DE CAMINOS VECINALES Y RURALES	17,062,384	1,092,125	0	0.0
2053425: MEJORAMIENTO DE VÍAS LOCALES EN EL AA.HH. VIRGEN DEL PILAR, DISTRITO DE PUENTE PIEDRA - LIMA - LIMA	200,000	0	0	0.0
2103245: CREACIÓN DEL SERVICIO DE TRANSITABILIDAD VEHICULAR Y PEATONAL EN LAS VÍAS INTERNAS EN EL ASENTAMIENTO HUMANO TIWINZA - SECTOR LEONCIO PRADO, DISTRITO DE PUENTE PIEDRA - LIMA - LIMA	0	1,378,906	1,053,395	76.4
2126222: MEJORAMIENTO DE LA INFRAESTRUCTURA VIAL DEL ASENTAMIENTO HUMANO LAS BEGONIAS, DISTRITO DE PUENTE PIEDRA - LIMA - LIMA	244,500	85,657	0	0.0
2141540: MEJORAMIENTO DE LAS VÍAS INTERNAS EN LA ASOCIACIÓN DE VIVIENDA LA FLORESTA, DISTRITO DE PUENTE PIEDRA - LIMA - LIMA	0	172,314	170,078	98.7
2141854: MEJORAMIENTO DE VÍAS LOCALES EN EL ASENTAMIENTO HUMANO CESAR VALLEJO II, DISTRITO DE PUENTE PIEDRA - LIMA - LIMA	176,140	0	0	0.0
2147998: MEJORAMIENTO DEL SERVICIO DE SEGURIDAD CIUDADANA EN EL, DISTRITO DE PUENTE PIEDRA - LIMA - LIMA	0	105,960	105,960	100.0
2150083: INSTALACIÓN DEL SERVICIO DE PROTECCIÓN PERIMETRAL DE LA INSTITUCIÓN EDUCATIVA N 2081 PERÚ SUIZA, LA ENSENADA, DISTRITO DE PUENTE PIEDRA - LIMA - LIMA	0	201,217	201,108	99.9
2150568: MEJORAMIENTO DEL COMPLEJO DEPORTIVO MUNICIPAL DE PUENTE PIEDRA, SECTOR 11, DISTRITO DE PUENTE PIEDRA - LIMA - LIMA	2,000,000	0	0	0.0
2166627: CREACIÓN E IMPLEMENTACIÓN DEL PALACIO DE LA JUVENTUD EN EL ÁMBITO DE INFLUENCIA DE PUENTE PIEDRA, DISTRITO DE PUENTE PIEDRA - LIMA - LIMA	6,197,976	8,743,414	8,385,013	95.9
2166633: MEJORAMIENTO DE CALLES INTERNAS DE LA COOPERATIVA VÍCTOR ANDRÉS BELAUNDE, DISTRITO DE PUENTE PIEDRA - LIMA - LIMA	0	198,485	194,000	97.7
2166694: MEJORAMIENTO DE LAS CALLES INTERNAS EN EL A.H. PROY. INTEGRAL CERRO MELLIZO, DISTRITO DE PUENTE PIEDRA - LIMA - LIMA	0	160,757	160,500	99.8
2175330: MEJORAMIENTO DE LAS CALLES INTERNAS CON PAVIMENTO EN LA ASOCIACIÓN DE VIVIENDA VALLE CHILLÓN, DISTRITO DE PUENTE PIEDRA - LIMA - LIMA	0	690	690	100.0
2181539: MEJORAMIENTO DE LAS CALLES INTERNAS CON PAVIMENTO EN EL A.H. JERUSALÉN -ZAPALLAL, DISTRITO DE PUENTE PIEDRA - LIMA - LIMA	0	1,209,183	1,104,076	91.3
2189160: MEJORAMIENTO DE TALUDES EN LA ZONA DE RIESGO DE LA MZ F Y MZ G, COLINDANTE CON LA CALLE A EN EL A.H. PARTICIPACIÓN PUENTE PEDRINA, DISTRITO DE PUENTE PIEDRA - LIMA - LIMA	0	7,000	7,000	100.0
2191395: MEJORAMIENTO DE LAS CALLES INTERNAS EN LA ADV VILLA SAN FROILÁN, DISTRITO DE PUENTE PIEDRA - LIMA - LIMA	0	199,080	199,079	100.0



## MEMORIA ANUAL 2018

Producto / Proyecto	PIA	PIM	Ejecución	Avance %
			Devengado	
2191733: MEJORAMIENTO DE CALLES CON PAVIMENTO EN LA URB. RAÚL CHUN DE COPACABANA Y LA CALLE UNO DE LA AVD. SOL DE SANTA FE, DISTRITO DE PUENTE PIEDRA - LIMA - LIMA	0	314,888	314,658	99.9
2191757: INSTALACIÓN DE SERVICIO DE PROTECCIÓN CON MURO DE CONTENCIÓN EN LA CALLE 11, MZ. M, LOTE (01 AL 09) DEL A.H. VISTA ALEGRE, DISTRITO DE PUENTE PIEDRA - LIMA - LIMA	0	120	120	100.0
2192818: MEJORAMIENTO DE LAS VIAS INTERNAS EN LOS PSJES 1,B,4,7,3 Y LA CALLE B EN EL AA.HH. LA MERCED, DISTRITO DE PUENTE PIEDRA - LIMA - LIMA	0	187,012	186,512	99.7
2208352: INSTALACIÓN DE SERVICIO DE PROTECCIÓN EN LA CALLE CAHUIDE DEL A.H. CERRO CHOQUE, DISTRITO DE PUENTE PIEDRA - LIMA - LIMA	0	120	120	100.0
2208468: INSTALACIÓN DE UN MURO DE CONTENCIÓN EN LA CALLE UNIÓN DEL A.H. AMPLIACIÓN HIJOS DE LAS BEGONIAS, DISTRITO DE PUENTE PIEDRA-LIMA-LIMA	16,000	188,562	165,841	88.0
2210134: MEJORAMIENTO DE CALLES CON PAVIMENTO EN LA ASOCIACIÓN SANTA BEATRIZ, LOS PORTALES Y FRUTALES, DISTRITO DE PUENTE PIEDRA - LIMA - LIMA	103,000	189,798	189,265	99.7
2210135: MEJORAMIENTO DE CALLES CON PAVIMENTO PARA EL TRANSITO PEATONAL - VEHICULAR EN LA ASOCIACIÓN DE VIVIENDA LOS HUERTOS DE CHILLÓN, DISTRITO DE PUENTE PIEDRA - LIMA - LIMA	0	7,349	0	0.0
2212212: MEJORAMIENTO DE LAS VÍAS INTERNAS DE LA ASOCIACIÓN DE PROPIETARIOS Y RESIDENTES LOS JARDINES DE SHANGRILA, DISTRITO DE PUENTE PIEDRA - LIMA - LIMA	0	6,349,344	1,078,927	17.0
2219746: INSTALACIÓN DE MURO DE CONTENCIÓN EN LA CALLE LA DIGNIDAD Y CALLE EL SALVADOR MZS. D1, E1, G1 DEL ASENTAMIENTO HUMANO CERRO DE LAS ANIMAS, DISTRITO DE PUENTE PIEDRA - LIMA - LIMA	0	23,934	0	0.0
2219771: INSTALACIÓN DE MURO DE CONTENCIÓN EN EL PASAJE 2, MZ N-1, PRIMERA EXPLANADA DEL ASENTAMIENTO HUMANO LADERAS DE CHILLÓN, DISTRITO DE PUENTE PIEDRA - LIMA - LIMA	0	5,192	0	0.0
2219779: INSTALACIÓN DE MUROS DE CONTENCIÓN EN EL PASAJE 5, MZ 74 DEL ASENTAMIENTO HUMANO SANTA ROSA, DISTRITO DE PUENTE PIEDRA - LIMA - LIMA	0	237,421	237,420	100.0
2219782: INSTALACIÓN DE MUROS DE CONTENCIÓN EN EL PASAJE SN, MZS I, F EN EL COMITÉ 1 DEL ASENTAMIENTO HUMANO SAN PEDRO DE CHOQUE, DISTRITO DE PUENTE PIEDRA - LIMA - LIMA	0	418,209	418,208	100.0
2220322: INSTALACIÓN DE MUROS DE CONTENCIÓN EN EL PASAJE 1 DEL AA.HH. NUEVO JERUSALÉN, SECTOR 14 JERUSALÉN, DISTRITO DE PUENTE PIEDRA - LIMA - LIMA	0	13,105	0	0.0
2220325: INSTALACIÓN DE MUROS DE CONTENCIÓN EN EL PASAJE FORTALEZA Y CALLE LA TRANSPARENCIA DEL ASENTAMIENTO HUMANO CERRO DE LAS ANIMAS, DISTRITO DE PUENTE PIEDRA - LIMA - LIMA	0	11,101	0	0.0
2220333: INSTALACIÓN DE MUROS DE CONTENCIÓN EN LA CALLE ESTRELLA, MZ U-3 Y PASAJE SATURNO, MZ U-1, SEGUNDA EXPLANADA DEL ASENTAMIENTO HUMANO LADERAS DE CHILLÓN, DISTRITO DE PUENTE PIEDRA - LIMA - LIMA	0	13,327	0	0.0






## MEMORIA ANUAL 2018

Producto/ Proyecto	PIA	PIM	Ejecución	Avance %
			Devengado	
2220337: INSTALACIÓN DE MUROS DE CONTENCIÓN EN LOS PASAJES: 1, 2, PIURA, 4 Y 5 DEL ASENTAMIENTO HUMANO AMPLIACIÓN 9 DE JUNIO, DISTRITO DE PUENTE PIEDRA - LIMA - LIMA	0	522,195	521,794	99.9
2221681: MEJORAMIENTO DE CALLES CON PAVIMENTO EN EL A.H. JESÚS OROPEZA CHONTA, DISTRITO DE PUENTE PIEDRA - LIMA - LIMA	0	20,000	20,000	100.0
2224359: CREACIÓN DE LOS SERVICIOS RECREATIVOS EN EL PARQUE N 3 EN EL A. H. SIMÓN BOLÍVAR PARCELA C SECTOR ENSENADA, DISTRITO DE PUENTE PIEDRA - LIMA - LIMA	0	410,089	404,989	98.8
2235501: MEJORAMIENTO DE LAS CALLES INTERNAS CON PAVIMENTO EN LA ASOCIACIÓN GRAMADALES I ETAPA, DISTRITO DE PUENTE PIEDRA - LIMA - LIMA	0	33,000	33,000	100.0
2248167: INSTALACIÓN DE SERVICIO DE PROTECCIÓN CON MURO DE CONTENCIÓN EN LA CALLE 3 - PUEBLOS UNIDOS - SECTOR SANTIAGO ANTÚNEZ DE MAYOLO, DISTRITO DE PUENTE PIEDRA - LIMA - LIMA	0	3,391	3,391	100.0
2251369: INSTALACIÓN DEL SERVICIO EDUCATIVO EN LA I.E. JARDINES DE COPACABANA I, URBANIZACIÓN JARDINES DE COPACABANA, DISTRITO DE PUENTE PIEDRA, PROVINCIA DE LIMA, DEPARTAMENTO LIMA.	0	560,365	5,712	1.0
2251383: INSTALACIÓN DE LA I.E. CARRUSEL DE NIÑOS, PUENTE PIEDRA, DISTRITO PUENTE PIEDRA, PROVINCIA DE LIMA, DEPARTAMENTO LIMA	0	11,365	11,365	100.0
2257761: MEJORAMIENTO DE LAS VÍAS LOCALES CON PAVIMENTO EN EL JR. VENEZUELA A.H. CERRO LAS ANIMAS COMITÉ 10 Y 11, SECTOR SHANGRILA, DISTRITO DE PUENTE PIEDRA - LIMA - LIMA	0	534,916	464,500	86.8
2259059: MEJORAMIENTO DE LAS CALLES INTERNAS EN LA ADP EL PORVENIR EN EL SECTOR LA GRAMA, DISTRITO DE PUENTE PIEDRA - LIMA - LIMA	0	149,706	143,985	96.2
2259383: INSTALACIÓN DE MURO DE CONTENCIÓN ENTRE LA CALLE 10 Y PASAJE 5 DE LA MZ. D' DEL P.J. LADERAS DE CHILLÓN, DISTRITO DE PUENTE PIEDRA - LIMA - LIMA	0	38,104	0	0.0
2260976: MEJORAMIENTO DE LOS SERVICIOS DEPORTIVOS EN EL A.H. LOS GERANIOS - ZAPALLAL, DISTRITO DE PUENTE PIEDRA - LIMA - LIMA	0	8,725	8,724	100.0
2261705: MEJORAMIENTO DE VÍAS DE ACCESO VEHICULAR Y PEATONAL UBICADAS EN LAS CALLES 1, 20 DE JULIO, Y PASAJE 2 DEL A.H. LOS JAZMINES, EN LAS CALLES 1, 7, 20 DE JULIO Y PASAJES 17 Y A DEL A.H VIRGEN DEL CARMEN, EN LOS PASAJES. 1 Y 2 DEL A.H. LUIS FELIPE DE LAS	0	10,000	10,000	100.0
2262915: MEJORAMIENTO DE VIAS DE ACCESO VEHICULAR Y PEATONAL UBICADAS EN LAS CALLES 26, 27, 29, 30, 31, CALLE EL ORIGEN Y CALLE SN, PASAJES G, D Y PASAJE SN. DEL MARGEN IZQUIERDO DEL P.J. LADERAS DE CHILLÓN, I EXPLANADA, DISTRITO DE PUENTE PIEDRA - LIMA - LIMA	0	1,357,500	1,273,310	93.8
2262917: MEJORAMIENTO DE VÍAS DE ACCESO VEHICULAR Y PEATONAL UBICADAS EN LAS CALLES 3, 8, 14, 15, 16, 17, 18, 19, 20 Y 21, CALLE Q Y EN LOS PASAJES I1, S/N, 2 Y B DEL MARGEN DERECHO DEL P.J. LADERAS DE CHILLÓN, I EXPLANADA, DISTRITO DE PUENTE PIEDRA - LIMA -	0	2,385,012	747,822	31.4



## MEMORIA ANUAL 2018

Producto / Proyecto	PIA	PIM	Ejecución	Avance %
			Devengado	
2271830: CREACIÓN DE ACCESOS PEATONALES EN LAS CALLES Y PASAJES DEL A.H. LA ENSENADA DE CHILLÓN PARCELAS A+B, DISTRITO DE PUENTE PIEDRA - LIMA - LIMA	0	301,628	295,127	97.8
2272559: MEJORAMIENTO DE LAS VÍAS INTERNAS EN LA ADP DE VIVIENDA VIRGEN DE COPACABANA 1º ETAPA, DISTRITO DE PUENTE PIEDRA - LIMA - LIMA	0	178,003	176,092	98.9
2276815: MEJORAMIENTO DE LA PRESTACIÓN DE SERVICIOS EDUCATIVOS EN LA I.E. N 3070, MARÍA DE LOS ÁNGELES - SECTOR LA GRAMA, DISTRITO DE PUENTE PIEDRA - LIMA - LIMA	0	42,443	0	0.0
2279828: CREACIÓN DE DEFENSA RIBEREÑA EN EL RIO CHILLÓN, DISTRITO DE PUENTE PIEDRA - LIMA - LIMA	0	834,826	827,884	99.2
2283811: MEJORAMIENTO DE LOS SERVICIOS DE TRANSITABILIDAD VEHICULAR Y PEATONAL EN LA AVENIDA SANTA ROSA Y EN LA ANTIGUA PANAMERICANA NORTE, TRAMO CALLE LAS FRESAS, ANTIGUA PANAMERICANA NORTE, PASAJE LOS ÁNGELES, DISTRITO DE PUENTE PIEDRA - LIMA - LIMA	0	2,571,076	813,242	31.6
2283826: MEJORAMIENTO DE LOS SERVICIOS DE TRANSITABILIDAD VEHICULAR Y PEATONAL EN LA AV. ANTIGUA PANAMERICANA NORTE, TRAMO DESDE AV. SANTA ROSA HASTA AV. ALFONSO UGARTE, DISTRITO DE PUENTE PIEDRA - LIMA - LIMA	0	2,560	2,560	100.0
2285147: CREACIÓN DE LOS SERVICIOS DE TRANSITABILIDAD VEHICULAR Y PEATONAL EN LAS CALLES INTERNAS DE LA ASOCIACIÓN DE VIVIENDA SAN JUAN DE VILCA, DISTRITO DE PUENTE PIEDRA - LIMA - LIMA	0	275,490	275,489	100.0
2287091: AMPLIACIÓN, MEJORAMIENTO DEL SERVICIO DE SEGURIDAD CIUDADANA EN EL, DISTRITO DE PUENTE PIEDRA - LIMA - LIMA	0	7,296,057	4,379,150	60.0
2289407: AMPLIACIÓN, MEJORAMIENTO DEL PUENTE VEHICULAR Y PEATONAL SOBRE EL RIO CHILLÓN, SECTOR VALLE CHILLÓN - ENSENADA, DISTRITO DE PUENTE PIEDRA - LIMA - LIMA	0	1,188,353	901,423	75.9
2289674: CREACIÓN DEL PUENTE VEHICULAR Y PEATONAL SOBRE EL RIO CHILLÓN EN LA URBANIZACIÓN RIBERA DE CHILLÓN, SECTOR RIVERA DEL RIO CHILLÓN, DISTRITO DE PUENTE PIEDRA - LIMA - LIMA	0	984,594	385,549	39.2
2295822: MEJORAMIENTO DE LAS CALLES 1, 2, 3, 5, 6, SN Y EL PJE. 1 EN LA ASOCIACIÓN DE VIVIENDA EL EDÉN DE PUENTE PIEDRA - SECTOR COPACABANA, DISTRITO DE PUENTE PIEDRA - LIMA - LIMA	0	10,395	10,394	100.0
2296335: CREACIÓN DE PISTAS Y VEREDAS EN EL AA.HH. P.I. ZAPALLAL ALTO - SECTOR LOMAS DE ZAPALLAL, DISTRITO DE PUENTE PIEDRA - LIMA - LIMA	0	6,793,377	4,455,205	65.6
2300307: MEJORAMIENTO DE VÍAS INTERNAS EN EL AA.HH. VISTA ALEGRE DEL SECTOR LEONCIO PRADO, DISTRITO DE PUENTE PIEDRA - LIMA - LIMA	0	1,419,154	1,367,346	96.3
2300448: MEJORAMIENTO DE VÍAS INTERNAS EN EL CENTRO POBLADO LOS GIRASOLES ZAPALLAL OESTE - SECTOR LEONCIO PRADO, DISTRITO DE PUENTE PIEDRA - LIMA - LIMA	0	123,262	123,262	100.0
2300570: MEJORAMIENTO DE LOS SERVICIOS DE TRANSITABILIDAD VEHICULAR Y PEATONAL EN LAS VÍAS INTERNAS EN LAS ASOCIACIONES DE LEONCIO PRADO OESTE, SECTOR LEONCIO PRADO, DISTRITO DE PUENTE PIEDRA - LIMA - LIMA	0	3,907,401	3,692,293	94.5



## MEMORIA ANUAL 2018

Producto / Proyecto	PIA	PIM	Ejecución	Avance %
			Devengado	
2304086: CREACIÓN DE LOS SERVICIOS DE TRANSITABILIDAD VEHICULAR Y PEATONAL EN LAS CALLES INTERNAS DE LAS ASOCIACIONES LAS DALIAS, LAS DALIAS II, LAS RETAMAS Y FRESAS, SECTOR GALLINAZOS, DISTRITO DE PUENTE PIEDRA - LIMA - LIMA	0	5,428,258	492,842	9.1
2304541: CREACIÓN DEL SERVICIO DE RECREACIÓN DEPORTIVA EN EL C.P. 23 DE SETIEMBRE- SECTOR LOMAS DE ZAPALLAL, DISTRITO DE PUENTE PIEDRA - LIMA - LIMA	0	9,000	0	0.0
2311810: CREACIÓN DE LOS SERVICIOS DE TRANSITABILIDAD VEHICULAR Y PEATONAL EN LAS VÍAS INTERNAS DE LA ASOCIACIÓN DE VIVIENDA LA RESIDENCIAL ASVIR - SECTOR TAMBO INGA OESTE, DISTRITO DE PUENTE PIEDRA - LIMA - LIMA	0	364,620	364,619	100.0
2312542: CREACIÓN DEL SERVICIO DE TRANSITABILIDAD PEATONAL Y VEHICULAR EN LAS CALLES LAS MALVINAS, JAZMINES Y PSJE. LOS MEMBRILLOS DEL CENTRO POBLADO RURAL CALICHE - SECTOR LEONCIO PRADO, DISTRITO DE PUENTE PIEDRA - LIMA - LIMA	0	188,878	188,877	100.0
2312549: CREACIÓN DEL SERVICIO DE TRANSITABILIDAD PEATONAL Y VEHICULAR EN LAS VÍAS INTERNAS DEL A.H. SANTA ROSA COMITÉ 26 - SECTOR SANTA ROSA, DISTRITO DE PUENTE PIEDRA - LIMA - LIMA	0	9,000	9,000	100.0
2312606: CREACIÓN DEL SERVICIO DE TRANSITABILIDAD VEHICULAR Y PEATONAL EN LAS VÍAS INTERNAS DEL A.H. PILOTO MUNICIPAL LADERAS DE CHILLÓN PRIMERA EXPLANADA - SECTOR LADERAS, DISTRITO DE PUENTE PIEDRA - LIMA - LIMA	0	78,000	77,999	100.0
2314293: CREACIÓN DEL SERVICIO DE TRANSITABILIDAD Y ACCESIBILIDAD PEATONAL EN EL SECTOR SANTA ROSA, DISTRITO DE PUENTE PIEDRA - LIMA - LIMA	0	13,011	13,011	100.0
2314558: CREACIÓN DEL SERVICIO DE TRANSITABILIDAD PEATONAL Y VEHICULAR EN LAS VÍAS INTERNAS DEL AA.HH. LA LIBERTAD- SECTOR LOMAS DE ZAPALLAL, DISTRITO DE PUENTE PIEDRA - LIMA - LIMA	0	1,431,026	1,147,712	80.2
2314571: CREACIÓN DEL SERVICIO DE TRANSITABILIDAD PEATONAL Y VEHICULAR EN LAS VÍAS INTERNAS DEL A.H. HIJOS DE LAMUD - SECTOR JERUSALÉN, DISTRITO DE PUENTE PIEDRA - LIMA - LIMA	0	1,302,684	516,864	39.7
2314771: CREACIÓN DEL SERVICIO DE TRANSITABILIDAD Y ACCESIBILIDAD PEATONAL EN EL SECTOR LADERAS, DISTRITO DE PUENTE PIEDRA - LIMA - LIMA	0	21,839	21,838	100.0
2317710: CREACIÓN DEL SERVICIO DE TRANSITABILIDAD VEHICULAR Y PEATONAL EN LA AV. GUARDIA REPUBLICANA DE LA ASOCIACIÓN DE PROPIETARIOS Y RESIDENTES DE LA URB. JARDINES DE SHANGRILA - SECTOR SHANGRILA, DISTRITO DE PUENTE PIEDRA - LIMA - LIMA	0	1,253,626	1,187,624	94.7
2320692: CREACIÓN DE LOS SERVICIOS DE TRANSITABILIDAD VEHICULAR Y PEATONAL EN LAS VIAS INTERNAS DE LA ASOCIACIÓN DE PROPIETARIOS SANTA CLARA - SECTOR LEONCIO PRADO, DISTRITO DE PUENTE PIEDRA - LIMA - LIMA	0	287,733	273,338	95.0
2323474: MEJORAMIENTO DE LOS SERVICIOS DE EDUCACIÓN PRIMARIA EN LA INSTITUCIÓN EDUCATIVA N° 3071 MANUEL GARCÍA CERRÓN - SECTOR CERCADO, DISTRITO DE PUENTE PIEDRA - LIMA - LIMA	0	289,548	99,375	34.3



## MEMORIA ANUAL 2018

Producto / Proyecto	PIA	PIM	Ejecución	Avance %
			Devengado	
2324111: CREACIÓN DEL SERVICIO DE PROTECCIÓN CON MUROS DE CONTENCIÓN EN EL COMITÉ 12 DEL AA.HH. LAS ANIMAS - SECTOR SHANGRILA, DISTRITO DE PUENTE PIEDRA - LIMA - LIMA	0	1,200	1,200	100.0
2324692: CREACIÓN DEL SERVICIO DE TRANSITABILIDAD Y ACCESIBILIDAD PEATONAL EN LOS PASAJES 3, 4, 5 Y 6 DE LA ASOCIACIÓN VILLA MARÍA, SECTOR CERCADO, DISTRITO DE PUENTE PIEDRA - LIMA - LIMA	0	12,683	12,683	100.0
2324839: CREACIÓN DEL SERVICIO DE PROTECCIÓN CON MUROS DE CONTENCIÓN EN LAS CALLES SAN JORGE Y COPACABANA DEL CENTRO POBLADO ZAPALLAL - SECTOR ZAPALLAL, DISTRITO DE PUENTE PIEDRA - LIMA - LIMA	0	401,033	396,000	98.7
2325893: CREACIÓN DEL SERVICIO DE PROTECCIÓN EN LA CALLE VILLA NORTE DE LA AGRUPACIÓN FAMILIAR VILLA NORTE DE PUENTE PIEDRA, SECTOR SANTA ROSA, DISTRITO DE PUENTE PIEDRA - LIMA - LIMA	0	264,142	264,141	100.0
2326988: CREACIÓN DEL SERVICIO DE PROTECCIÓN EN EL PASAJE Q, PASAJE P, PASAJE CANADÁ Y PASAJE K DEL COMITÉ N 3, EN EL AA.HH. SANTA ROSA, SECTOR SANTA ROSA, DISTRITO DE PUENTE PIEDRA - LIMA - LIMA	0	1,600	1,600	100.0
2326997: MEJORAMIENTO DEL SERVICIO DE RECREACIÓN DEPORTIVA DE LA ASOCIACIÓN DE VIVIENDA LOS GRAMADALES PRIMERA ETAPA - SECTOR LA GRAMA, DISTRITO DE PUENTE PIEDRA - LIMA - LIMA	0	260	260	100.0
2329537: CREACIÓN DE LOS SERVICIOS DEPORTIVOS EN LA ZONA LA ENSENADA DEL AA.HH. LA ENSENADA DE CHILLÓN-SECTOR LA ENSENADA, DISTRITO DE PUENTE PIEDRA - LIMA - LIMA	0	2,390,323	2,120,344	88.7
2330380: CREACIÓN DEL SERVICIO DE PROTECCIÓN EN EL PASAJE LOS ROBLES DE LA ASOCIACIÓN DE VIVIENDA UNIDOS LA GRAMA DEL SECTOR LA GRAMA, DISTRITO DE PUENTE PIEDRA - LIMA - LIMA	0	260,538	260,537	100.0
2330476: MEJORAMIENTO DE LAS CALLES INTERNAS CON PAVIMENTO EN LA ASOCIACIÓN DE PROPIETARIO LOS LIRIOS DE GRAMADAL, DISTRITO DE PUENTE PIEDRA - LIMA - LIMA	0	323,638	320,281	99.0
2330714: MEJORAMIENTO DE LA PRESTACIÓN DE SERVICIOS EDUCATIVOS EN LA I.E.I. N° 585, BELLA AURORA- SECTOR ZAPALLAL, DISTRITO DE PUENTE PIEDRA - LIMA - LIMA	0	281,163	280,700	99.8
2333870: MEJORAMIENTO DEL SERVICIO EDUCATIVO DEL NIVEL PRIMARIA DE LA I.E. N 5168 ROSA LUZ EN LA URBANIZACIÓN RESIDENCIAL ROSA LUZ, SECTOR TAMBO INGA OESTE, DISTRITO DE PUENTE PIEDRA - LIMA - LIMA	0	276,291	275,491	99.7
2333897: CREACIÓN DE LOS SERVICIOS DE TRANSITABILIDAD VEHICULAR Y PEATONAL EN LAS VÍAS INTERNAS DE LA ASOCIACIÓN DE VIVIENDA LOS GIRASOLES - SECTOR LOS GALLINAZOS, DISTRITO DE PUENTE PIEDRA - LIMA - LIMA	0	260,193	260,193	100.0
2334686: MEJORAMIENTO DEL SERVICIO DE TRANSITABILIDAD PEATONAL EN LAS VÍAS INTERNAS DEL PUEBLO JOVEN HIJOS DE LUYA, SECTOR JERUSALÉN, DISTRITO DE PUENTE PIEDRA - LIMA - LIMA	0	102,680	101,041	98.4



## MEMORIA ANUAL 2018

Producto / Proyecto	PIA	PIM	Ejecución	Avance %
			Devengado	
2336219: CREACIÓN DEL SERVICIO DE TRANSITABILIDAD VEHICULAR Y PEATONAL EN LAS VÍAS INTERNAS DE LA ASOCIACIÓN DE PROPIETARIOS DE VIVIENDA LAS DALIAS DE COPACABANA, SECTOR COPACABANA, DISTRITO DE PUENTE PIEDRA - LIMA - LIMA	0	260,136	260,135	100.0
2338698: MEJORAMIENTO DEL SERVICIO DE LIMPIEZA PUBLICA, EN LOS PROCESOS DE RECOLECCIÓN Y TRANSPORTE DE RESIDUOS SOLIDOS MUNICIPALES, DISTRITO DE PUENTE PIEDRA - LIMA - LIMA	0	139,250	139,000	99.8
2342790: MEJORAMIENTO DE LOS SERVICIOS DE TRANSITABILIDAD VEHICULAR Y PEATONAL EN LA AV. MARCOS ESPINOZA, SECTOR LOMAS DE ZAPALLAL, DISTRITO DE PUENTE PIEDRA - LIMA - LIMA	0	27,000	25,588	94.8
2343773: CREACIÓN DE LOS SERVICIOS DE TRANSITABILIDAD VEHICULAR Y PEATONAL EN LAS VÍAS INTERNAS DE LA ASOCIACIÓN DE VIVIENDA PASAJE SAN MIGUEL LA GRAMA, SECTOR COPACABANA, DISTRITO DE PUENTE PIEDRA - LIMA - LIMA	0	196,442	196,442	100.0
2343782: CREACIÓN DE LOS SERVICIOS DE TRANSITABILIDAD VEHICULAR Y PEATONAL EN LAS VÍAS INTERNAS DE LA ASOCIACIÓN DE VIVIENDA LUCES DEL SOL, SECTOR LA GRAMA, DISTRITO DE PUENTE PIEDRA - LIMA - LIMA	0	393,864	389,943	99.0
2343994: CREACIÓN DE LOS SERVICIOS DE TRANSITABILIDAD VEHICULAR Y PEATONAL EN LA CALLE LAS CEREZAS DE LA ASOCIACIÓN DE PROPIETARIOS DE VIVIENDA RESIDENCIAL TAMBO INGA PRIMERA ETAPA - SECTOR TAMBO INGA ESTE, DISTRITO DE PUENTE PIEDRA - LIMA - LIMA	0	97,277	59,330	61.0
2344484: MEJORAMIENTO DE LA PRESTACIÓN DE SERVICIOS EDUCATIVOS EN LA I.E.I. N° 586, EL DORADO - SECTOR EL DORADO, DISTRITO DE PUENTE PIEDRA - LIMA - LIMA	0	214,992	214,472	99.8
2344498: MEJORAMIENTO DE LOS SERVICIOS DE EDUCACIÓN INICIAL EN LA I.E.I. 344, SAGRADO CORAZÓN DE JESÚS, DEL CENTRO POBLADO ZAPALLAL-SECTOR ALAMEDA DEL NORTE, DISTRITO DE PUENTE PIEDRA - LIMA - LIMA	0	342,835	56,424	16.5
2353409: MEJORAMIENTO DEL SERVICIO DE LA TRANSITABILIDAD PEATONAL EN LA AV. ANCÓN, JIRÓN A, JIRÓN D, JIRÓN C, CALLE E, JIRÓN 5, PASAJE 4, JIRÓN 1 Y CALLE 1 DEL A.H. JERUSALÉN - SECTOR JERUSALÉN, DISTRITO DE PUENTE PIEDRA - LIMA - LIMA	0	304,315	302,300	99.3
2359205: CREACIÓN DE LOS SERVICIOS RECREATIVOS EN EL PARQUE N 1 DE LA ASOCIACIÓN DE VIVIENDA SANTA BEATRIZ II ETAPA-SECTOR COPACABANA, DISTRITO DE PUENTE PIEDRA - LIMA - LIMA	0	79,402	79,402	100.0
2359990: CREACIÓN DEL SERVICIO DE PROTECCIÓN CON MURO DE CONTENCIÓN EN LOS PASAJES ANCASH, MIRAFLORES Y A DEL COMITÉ 1 - AMPLIACIÓN DEL SECTOR 2 - ASENTAMIENTO HUMANO SANTA ROSA DE PUENTE PIEDRA - SECTOR SANTA ROSA, DISTRITO DE PUENTE PIEDRA - LIMA - LIMA	0	262,573	201,816	76.9



## MEMORIA ANUAL 2018

Producto/Proyecto	PIA	PIM	Ejecución	Avance %
			Devengado	
2361058: CREACIÓN DE UNA COMISARIA DE FAMILIA PNP EN EL PUEBLO JOVEN LADERAS DE CHILLÓN - I EXPLANADA, DISTRITO DE PUENTE PIEDRA - LIMA - LIMA	0	80,000	80,000	100.0
2363252: CREACIÓN DEL SERVICIO DE TRANSITABILIDAD VEHICULAR Y PEATONAL EN LA CALLE 2 Y PASAJE A DE LA ASOCIACIÓN DE PROPIETARIOS LAS VIÑAS DE PUENTE PIEDRA, SECTOR LA GRAMA, DISTRITO DE PUENTE PIEDRA - LIMA - LIMA	0	79,043	79,043	100.0
2364939: CREACIÓN DE LOS SERVICIOS RECREATIVOS Y DEPORTIVOS EN EL A.H. JESÚS OROPEZA CHONTA, SECTOR JERUSALÉN, DISTRITO DE PUENTE PIEDRA - LIMA - LIMA	0	364,172	363,722	99.9
2365040: CREACIÓN DE LOS SERVICIOS DE TRANSITABILIDAD VEHICULAR Y PEATONAL EN LA CALLE APURÍMAC DEL ASENTAMIENTO HUMANO SANTA ROSA - SECTOR SANTA ROSA, DISTRITO DE PUENTE PIEDRA - LIMA - LIMA	0	57,438	57,437	100.0
2365179: CREACIÓN DEL SERVICIO DE PROTECCIÓN Y DE ACCESO PEATONAL EN LA ASOCIACIÓN DE VIVIENDA FELIZ AMANECER - SECTOR JERUSALÉN, DISTRITO DE PUENTE PIEDRA - LIMA - LIMA	0	145,621	145,620	100.0
2365529: CREACIÓN DE LOS SERVICIOS RECREATIVOS EN EL PARQUE MZ. I LOTE 13 DE LA ASOCIACIÓN DE PROPIETARIOS DE VIVIENDA EL ROBLE - SECTOR COPACABANA, DISTRITO DE PUENTE PIEDRA - LIMA - LIMA	0	321,922	317,987	98.8
2368476: CREACIÓN DEL SERVICIO DE TRANSITABILIDAD VEHICULAR Y PEATONAL EN LAS VÍAS INTERNAS EN EL A.H. CESAR VALLEJO II, SECTOR LEONCIO PRADO, PUENTE PIEDRA - DISTRITO DE PUENTE PIEDRA - PROVINCIA DE LIMA - DEPARTAMENTO DE LIMA	0	230,275	214,287	93.1
2368547: CREACION DEL SERVICIO DE PROTECCION EN LA CALLE 5 DE OCTUBRE DEL ASENTAMIENTO HUMANO LAS LOMAS DE LA ENSENADA, SECTOR LA ENSENADA, PUENTE PIEDRA DEL DISTRITO DE PUENTE PIEDRA - PROVINCIA DE LIMA - DEPARTAMENTO DE LIMA	0	222,850	212,849	95.5
2368554: CREACION DEL SERVICIO DE PROTECCION EN EL PASAJE 6 DE LA DE LA ASOCIACION PRO VIVIENDA ESTRELLA SIN FRONTERA 2013- SECTOR LA ENSENADA- PUENTE PIEDRA DEL DISTRITO DE PUENTE PIEDRA - PROVINCIA DE LIMA - DEPARTAMENTO DE LIMA	0	82,600	2,500	3.0
2368586: CREACION DEL SERVICIO DE TRANSITABILIDAD VEHICULAR Y PEATONAL EN LA CALLE 10 Y PASAJE LUYA EN EL A.H. BELLA AURORA, PUENTE PIEDRA DEL DISTRITO DE PUENTE PIEDRA - PROVINCIA DE LIMA - DEPARTAMENTO DE LIMA	0	68,451	2,500	3.7
2368592: CREACION DE LOS SERVICIOS DE TRANSITABILIDAD VEHICULAR Y PEATONAL EN EL PASAJE VIRU Y PASAJE SANTA ROSA DE LA ASOCIACION DE PROPIETARIOS SANTA ROSA LAS VIÑAS-SECTOR COPACABANA - DISTRITO DE PUENTE PIEDRA - PROVINCIA DE LIMA - DEPARTAMENTO DE LIMA	0	119,410	68,806	57.6
2368600: CREACION DE LOS SERVICIOS DE TRANSITABILIDAD VEHICULAR Y PEATONAL EN LA CALLE SANTA ROSA NORTE, CALLE SANTA ROSA SUR Y PASAJE SN(MZ.D) DE LA ASOCIACION DE PROPIETARIOS DE LOTES FUNDO FLORES, SECTOR COPACABANA, DISTRITO DE PUENTE PIEDRA	0	307,574	292,492	95.1



## MEMORIA ANUAL 2018

Producto / Proyecto	PIA	PIM	Ejecución	Avance %
			Devengado	
2368637: CREACIÓN DE LOS SERVICIOS DE TRANSITABILIDAD VEHICULAR Y PEATONAL EN LAS VÍAS INTERNAS DE LA ASOCIACIÓN DE PROPIETARIOS URBANIZACIÓN NUEVO SAN JUAN Y ADP DE LA URBANIZACIÓN NUEVO SAN JUAN DE PUENTE PIEDRA II ETAPA-SECTOR GALLINAZOS, DISTRITO DE PUENTE PIEDRA	0	10,000	10,000	100.0
2368652: MEJORAMIENTO DE LOS SERVICIOS RECREATIVOS EN EL PARQUE N°2 DE LA ASOCIACIÓN PRO VIVIENDA VILLA LOS OLIVOS, SECTOR TAMBO INGA OESTE, PUENTE PIEDRA DEL DISTRITO DE PUENTE PIEDRA - PROVINCIA DE LIMA - DEPARTAMENTO DE LIMA	0	140,954	2,500	1.8
2368656: CREACIÓN DEL SERVICIO DE TRANSITABILIDAD VEHICULAR Y PEATONAL EN LA CA. 3 ENTRE LA CA. 8 Y LA CA. 4 EN EL P.J. LADERAS DE CHILLÓN - I EXPLANADA - SECTOR LADERAS PUENTE PIEDRA - DISTRITO DE PUENTE PIEDRA - PROVINCIA DE LIMA - DEPARTAMENTO DE LIMA	0	7,000	7,000	100.0
2368692: CREACIÓN DEL SERVICIO DE PROTECCIÓN EN EL PASAJE 5 DE AGOSTO DEL A.H. ESTRELLA SIMÓN BOLÍVAR SECTOR IV - SECTOR LA ENSENADA, PUENTE PIEDRA DEL DISTRITO DE PUENTE PIEDRA - PROVINCIA DE LIMA - DEPARTAMENTO DE LIMA	0	181,926	10,000	5.5
2368714: CREACIÓN MEJORAMIENTO DEL SERVICIO DE TRANSITABILIDAD PEATONAL EN LAS VÍAS INTERNAS DEL A.H. CESAR VALLÉJO- SECTOR LA ENSENADA, PUENTE PIEDRA DEL DISTRITO DE PUENTE PIEDRA - PROVINCIA DE LIMA - DEPARTAMENTO DE LIMA	0	200,000	175,848	87.9
2368755: MEJORAMIENTO DEL SERVICIO DE TRANSITABILIDAD VEHICULAR Y PEATONAL EN LAS VÍAS INTERNAS DEL A.H. LAMPA DE ORO, SECTOR LEONCIO PRADO, PUENTE PIEDRA DEL DISTRITO DE PUENTE PIEDRA - PROVINCIA DE LIMA - DEPARTAMENTO DE LIMA	0	184,301	176,801	95.9
2368898: CREACIÓN DE LOS SERVICIOS RECREATIVOS EN EL PARQUE N°6 DEL PUEBLO JOVEN HIJOS DE LUYA-SECTOR JERUSALÉN, PUENTE PIEDRA DEL DISTRITO DE PUENTE PIEDRA - PROVINCIA DE LIMA - DEPARTAMENTO DE LIMA	0	239,470	9,000	3.8
2368947: CREACIÓN DEL SERVICIO DEPORTIVO EN LA MZ. C-LOTE N°1 EN EL A.H. NUEVO ISRAEL, SECTOR JERUSALÉN, PUENTE PIEDRA - DISTRITO DE PUENTE PIEDRA - PROVINCIA DE LIMA - DEPARTAMENTO DE LIMA	0	25,731	11,000	42.8
2368972: MEJORAMIENTO DE LOS SERVICIOS RECREATIVOS EN EL PARQUE N°2 DE LA URBANIZACIÓN SAN ANTONIO-SECTOR TAMBO INGA OESTE, PUENTE PIEDRA DEL DISTRITO DE PUENTE PIEDRA - PROVINCIA DE LIMA - DEPARTAMENTO DE LIMA	0	100,343	98,714	98.4
2368986: MEJORAMIENTO DE LOS SERVICIOS DE RECREACIÓN DEPORTIVA EN LA MZ.56E DEL A.H. SANTA ROSA-SECTOR SANTA ROSA, PUENTE PIEDRA - DISTRITO DE PUENTE PIEDRA - PROVINCIA DE LIMA - DEPARTAMENTO DE LIMA	0	175,376	9,000	5.1
2368990: CREACIÓN DE LOS SERVICIOS RECREATIVOS EN EL PARQUE LOS VIÑEDOS DEL PROGRAMA RESIDENCIAL LOS VIÑEDOS DE PUENTE PIEDRA, SECTOR TAMBO INGA OESTE, PUENTE PIEDRA - DISTRITO DE PUENTE PIEDRA - PROVINCIA DE LIMA - DEPARTAMENTO DE LIMA	0	252,472	236,801	93.8

## MEMORIA ANUAL 2018

Producto / Proyecto	PIA	Ejecución		Avance %
		RIM	Devengado	
2368991: CREACIÓN DE LOS SERVICIOS RECREATIVOS EN EL PARQUE N°2 DE LA ASOCIACIÓN DE VIVIENDA SANTA ISABEL DE HUARAZ, SECTOR TAMBO INGA OESTE, PUENTE PIEDRA - DISTRITO DE PUENTE PIEDRA - PROVINCIA DE LIMA - DEPARTAMENTO DE LIMA	0	100,904	97,992	97.1
2368994: CREACIÓN DEL SERVICIO DE RECREACIÓN DEPORTIVA EN LA MZ.98 LOTE 40A DEL A.H. SANTA ROSA, SECTOR SANTA ROSA, PUENTE PIEDRA - DISTRITO DE PUENTE PIEDRA - PROVINCIA DE LIMA - DEPARTAMENTO DE LIMA	0	236,710	9,000	3.8
2368996: CREACIÓN DEL SERVICIO DEPORTIVO EN LA MZ. S'LT. 78, COLINDANTE CON EL PASAJE C DEL PUEBLO JOVEN LADERAS DE CHILLÓN, PUENTE PIEDRA DEL DISTRITO DE PUENTE PIEDRA - PROVINCIA DE LIMA - DEPARTAMENTO DE LIMA	0	122,814	2,500	2.0
2368999: CREACIÓN DEL SERVICIO RECREATIVO EN EL PARQUE DE LA MZ. Z LOTE 170 DEL PUEBLO JOVEN LADERAS DE CHILLÓN, I EXPLANADA, PUENTE PIEDRA DEL DISTRITO DE PUENTE PIEDRA - PROVINCIA DE LIMA - DEPARTAMENTO DE LIMA	0	192,004	181,800	94.7
2369001: CREACIÓN DEL SERVICIO RECREATIVO EN EL PARQUE DE LA MZ.C LOTE 25B DEL PUEBLO JOVEN LADERAS DE CHILLÓN EXPLANADA, SECTOR LADERAS, PUENTE PIEDRA DEL DISTRITO DE PUENTE PIEDRA - PROVINCIA DE LIMA - DEPARTAMENTO DE LIMA	0	184,304	7,000	3.8
2376476: MEJORAMIENTO DEL SERVICIO DE TRANSITABILIDAD PEATONAL EN LA AV. SANTA ROSA ENTRE LA CALLE LAS FRESAS Y LA CALLE TACNA EN EL A.H. SANTA ROSA, SECTOR SANTA ROSA, DISTRITO DE PUENTE PIEDRA - LIMA - LIMA	0	331,579	329,815	99.5
2376483: CREACIÓN DEL SERVICIO DE TRANSITABILIDAD PEATONAL EN LA CALLE LAS VIÑAS TRAMO DESDE LA PANAMERICANA NORTE HASTA LA CALLE HUANUCO, SECTOR COPACABANA, DISTRITO DE PUENTE PIEDRA-LIMA-LIMA	0	232,252	222,044	95.6
2376659: CREACIÓN DE LOS SERVICIOS RECREATIVOS EN LA URBANIZACIÓN EL PARAÍSO, DISTRITO DE PUENTE PIEDRA - LIMA - LIMA	0	246,240	245,540	99.7
2376828: MEJORAMIENTO DEL SERVICIO DE RECREACIÓN DEPORTIVA EN LA MZ. V LOTE 63 DEL PUEBLO JOVEN LADERAS DE CHILLÓN III EXPLANADA CON SU AMPLIACIÓN (MZ.V2)-SECTOR LADERAS, DISTRITO DE PUENTE PIEDRA - LIMA - LIMA	0	249,206	249,203	100.0
2376848: CREACIÓN DEL SERVICIO DE TRANSITABILIDAD PEATONAL Y VEHICULAR EN LAS VÍAS INTERNAS DEL A.H. SEÑOR DE LOS MILAGROS DE ZAPALLAL-SECTOR LOMAS DE ZAPALLAL, DISTRITO DE PUENTE PIEDRA - LIMA - LIMA	0	513,382	490,809	95.6
2377324: CREACIÓN DE LOS SERVICIOS DE TRANSITABILIDAD VEHICULAR Y PEATONAL EN LOS PASAJES 1,2,3,6,7,9 Y 10 DEL A.H. CRISTO REY -SECTOR ENSENADA, DISTRITO DE PUENTE PIEDRA - LIMA - LIMA	0	345,588	343,587	99.4
2377348: CREACIÓN DEL SERVICIO DE PROTECCIÓN EN LA CALLE MIGUEL GRAU ENTRE LA MZ N Y MZ M DEL ASENTAMIENTO HUMANO SAN PEDRO DE CHOQUE, DISTRITO DE PUENTE PIEDRA - LIMA - LIMA	0	164,163	164,162	100.0
2378642: CREACIÓN DE LOS SERVICIOS RECREATIVOS EN EL PARQUE 1 DE LA ASOCIACIÓN DE VIVIENDA LAS TERRAZAS DE SANTA ROSA DE PUENTE PIEDRA - SECTOR SANTA ROSA, DISTRITO DE PUENTE PIEDRA - LIMA - LIMA	0	103,309	103,308	100.0





## MEMORIA ANUAL 2018

Producto / Proyecto	PIA	PIM	Ejecución	Avance %
			Devengado	
2378659: CREACIÓN DE LOS SERVICIOS DE TRANSITABILIDAD VEHICULAR Y PEATONAL EN EL PSJE. LOS PINOS DE LA ASOCIACIÓN DE VIVIENDA CASA HUERTA LAS CASUARINAS, SECTOR COPACABANA, DISTRITO DE PUENTE PIEDRA - LIMA - LIMA	0	146,780	146,779	100.0
2379488: CREACIÓN DEL SERVICIO DE TRANSITABILIDAD Y ACCESIBILIDAD PEATONAL EN LA ASOC. DE POBLADORES AMPLIACIÓN LA VICTORIA CERRO LA MINA, EN EL AH NUEVO AMANECER Y EN EL AH AMPLIACIÓN 9 DE JUNIO, SECTOR CERCADO, DISTRITO DE PUENTE PIEDRA LIMA-LIMA	0	183,249	150,060	81.9
2379526: INSTALACIÓN DE MURO DE CONTENCIÓN EN EL PARQUE N°1 DEL COMITÉ PUEBLO JOVEN LADERAS DE CHILLÓN MZ. Ñ, SECTOR LADERAS DE CHILLÓN, DISTRITO DE PUENTE PIEDRA-LIMA-LIMA	0	260,001	260,001	100.0
2379536: CREACIÓN DEL SERVICIO DE ACCESIBILIDAD PEATONAL DE LAS VÍAS INTERNAS DE LA ASOCIACIÓN DE POSESIONARIOS UNIÓN ROSALES-SECTOR CERCADO, DISTRITO DE PUENTE PIEDRA-LIMA-LIMA	0	11,872	11,871	100.0
2380316: CREACIÓN DEL SERVICIO DE PROTECCIÓN EN EL PASAJE N°2 DE LA RESIDENCIAL SAN LORENZO-SECTOR CERCADO, DISTRITO DE PUENTE PIEDRA-LIMA-LIMA	0	504,499	504,499	100.0
2380583: CREACIÓN DEL SERVICIO DEPORTIVO EN EL PARQUE VII EN LA ASOCIACIÓN DE VIVIENDA LOS JARDINES DE CHILLÓN, SECTOR LADERAS, DISTRITO DE PUENTE PIEDRA-LIMA-LIMA	0	210,089	207,081	98.6
2382850: CREACIÓN DEL SERVICIO DE TRANSITABILIDAD VEHICULAR Y PEATONAL EN EL PASAJE SAN JOSÉ, PASAJE ARICA, PASAJE SN-1, PASAJE SN-2 Y PASAJE MIGUEL DE CERVANTES DE LA ADP LOS GRAMADALES, SECTOR LA GRAMA, DISTRITO DE PUENTE PIEDRA-LIMA-LIMA	0	57,531	45,650	79.3
2382871: CONSTRUCCIÓN DE LOSA DE CONCRETO EN EL(LA) IE 589 ESTRELLA DEL SABER EN LA LOCALIDAD PUENTE PIEDRA, DISTRITO DE PUENTE PIEDRA, PROVINCIA LIMA, DEPARTAMENTO LIMA	0	88,835	88,835	100.0
2383215: CREACIÓN DEL SERVICIO DE ACCESIBILIDAD PEATONAL DE LAS VÍAS INTERNAS EN EL A.H. PUEBLO JOVEN 9 DE JUNIO 2DO SECTOR-AMPLIACIÓN Y EN EL A.H. MARGINAL 9 DE JUNIO 2DO SECTOR-SECTOR CERCADO, DISTRITO DE PUENTE PIEDRA, LIMA-LIMA	0	63,307	63,306	100.0
2385424: MEJORAMIENTO DEL SERVICIO RECREATIVO EN EL PARQUE DE LA MZ G LOTE N°13, EN EL A.H. LA ALBORADA I ETAPA, SECTOR LEONCIO PRADO, PUENTE PIEDRA - DISTRITO DE PUENTE PIEDRA - PROVINCIA DE LIMA - DEPARTAMENTO DE LIMA	0	256,311	205,687	80.2
2391108: CREACIÓN DEL SERVICIO DE TRANSITABILIDAD VEHICULAR Y PEATONAL EN LAS VÍAS INTERNAS DEL A.H. NUEVO JERUSALÉN, SECTOR JERUSALÉN, PUENTE PIEDRA DEL DISTRITO DE PUENTE PIEDRA - PROVINCIA DE LIMA - DEPARTAMENTO DE LIMA	0	200,446	0	0.0
2391222: CREACIÓN DEL SERVICIO DE TRANSITABILIDAD VIAL CAMINO EUCALIPTOS Y ACCESOS EN EL A.H. CERRO DE LAS ANIMAS Y EL A.H. CENTRO POBLADO LOS EUCALIPTOS, PUENTE PIEDRA DEL DISTRITO DE PUENTE PIEDRA - PROVINCIA DE LIMA - DEPARTAMENTO DE LIMA	0	468,046	78,245	16.7



## MEMORIA ANUAL 2018

Producto / Proyecto	PIA	PIM	Ejecución	Avance %
			Devengado	
2391252: CREACIÓN DEL SERVICIO DE PROTECCIÓN EN LA MZ. X2 ENTRE EL PSJ. 24 Y EL PSJ. 30 DEL ASENTAMIENTO HUMANO MUNICIPAL LADERAS DE CHILLÓN III EXPLANADA - SECTOR 2, SECTOR LADERAS, PUENTE PIEDRA DEL DISTRITO DE PUENTE PIEDRA - PROVINCIA DE LIMA - DEPARTAMENTO LIMA	0	98,316	0	0.0
2397068: MEJORAMIENTO DEL SERVICIO RECREATIVO EN EL PARQUE N° 2-EN LA URBANIZACIÓN APROVIEP, SECTOR LA ENSENADA, DISTRITO DE PUENTE PIEDRA-LIMA-LIMA	0	212,315	212,200	99.9
2397823: CONSTRUCCIÓN DE POSTES DE MALLAS Y CONSTRUCCIÓN DE GRADERÍAS PARA PATIOS DE RECREO EN EL(LA) PARQUE N°1 DEL CENTRO POBLADO RURAL EL CALICHE-SECTOR LEONCIO PRADO EN LA LOCALIDAD PUENTE PIEDRA, DISTRITO DE PUENTE PIEDRA, PROVINCIA LIMA, DEPARTAMENTO LI	0	138,900	138,000	99.4
2397907: CREACIÓN DEL SERVICIO DE TRANSITABILIDAD Y ACCESIBILIDAD PEATONAL EN EL AH. MARGINALES 9 DE JUNIO PRIMER SECTOR Y A.H. 9 DE JUNIO PRIMER SECTOR AMPLIACIÓN-SECTOR CERCADO, DISTRITO DE PUENTE PIEDRA-LIMA-LIMA	0	127,622	123,149	96.5
2397981: CONSTRUCCIÓN DE POSTES DE MALLAS Y CONSTRUCCIÓN DE GRADERÍAS PARA PATIOS DE RECREO EN EL(LA) PARQUE N°1 DEL PUEBLO JOVEN HIJOS DE LUYA-SECTOR JERUSALÉN EN LA LOCALIDAD PUENTE PIEDRA, DISTRITO DE PUENTE PIEDRA, PROVINCIA LIMA, DEPARTAMENTO LIMA	0	111,000	110,100	99.2
2398265: CREACIÓN DEL SERVICIO DE ACCESIBILIDAD PEATONAL DE LAS VÍAS INTERNAS EN LA ASOCIACIÓN DE VIVIENDA 20 DE FEBRERO Y EN LA ASOCIACIÓN DE POBLADORES CRUZ DE CHALPON-SECTOR CERCADO, CENTRO POBLADO DE PUENTE PIEDRA - DISTRITO DE PUENTE PIEDRA - PROVINCIA D	0	172,863	171,656	99.3
2398382: CONSTRUCCIÓN DE ORNAMENTOS O DECORACIONES EN EL(LA) CENTRO CÍVICO CON FUENTES ORNAMENTALES EN LA LOCALIDAD PUENTE PIEDRA, DISTRITO DE PUENTE PIEDRA, PROVINCIA LIMA, DEPARTAMENTO LIMA	0	1,536,913	1,507,900	98.1
2398514: CONSTRUCCIÓN DE PISTA Y VEREDA EN EL(LA) PASAJE C Y PROLONGACIÓN CALLE 22 DE LA MZ. P2 DEL PUEBLO JOVEN LADERAS DE CHILLÓN PRIMERA EXPLANADA-SECTOR LADERAS EN LA LOCALIDAD PUENTE PIEDRA, DISTRITO DE PUENTE PIEDRA, PROVINCIA LIMA, DEPARTAMENTO LIMA	0	233,641	221,665	94.9
2398786: CONSTRUCCIÓN DE ALFEIZAR O ANTEPECHO EN EL(LA) RIBERA DEL RIO CHILLÓN, TRAMO DESDE EL PUENTE CHILLÓN HASTA EL PUENTE MILTON EN EL SECTOR DEL VALLE CHILLÓN EN LA LOCALIDAD PUENTE PIEDRA, DISTRITO DE PUENTE PIEDRA, PROVINCIA LIMA, DEPARTAMENTO LIMA	0	444,379	443,375	99.8
2399585: CREACIÓN DEL SERVICIO DE TRANSITABILIDAD PEATONAL DE LAS VÍAS INTERNAS EN EL ASENTAMIENTO HUMANO 28 DE NOVIEMBRE SECTOR I, II - SECTOR JERUSALÉN, CENTRO POBLADO DE PUENTE PIEDRA - DISTRITO DE PUENTE PIEDRA - PROVINCIA DE LIMA - REGIÓN LIMA	0	350,793	350,792	100.0
2400206: CONSTRUCCIÓN DE BARANDAS EN EL(LA) EN ESCALERAS DE LA ASOCIACIÓN SAN PEDRO DE CHOQUE EN LA LOCALIDAD PUENTE PIEDRA, DISTRITO DE PUENTE PIEDRA, PROVINCIA LIMA, DEPARTAMENTO LIMA	0	564,405	418,072	74.1



## MEMORIA ANUAL 2018

Producto / Proyecto	PIA	PIM	Ejecución	Avance %
			Devengado	
2400367: CREACIÓN DE LOS SERVICIOS DE TRANSITABILIDAD VEHICULAR Y PEATONAL EN EL PASAJE S EN EL PUEBLO JOVEN LADERAS DE CHILLÓN, SECTOR LADERAS CENTRO POBLADO DE PUENTE PIEDRA - DISTRITO DE PUENTE PIEDRA - PROVINCIA DE LIMA - REGIÓN LIMA	0	499,010	497,009	99.6
2401078: CREACIÓN DEL SERVICIO DE TRANSITABILIDAD VEHICULAR Y PEATONAL EN LA AV. MIGUEL GRAU DE LA AGRUPACIÓN DE POBLADORES SEÑOR DE LOS MILAGROS, PUENTE PIEDRA DEL DISTRITO DE PUENTE PIEDRA - PROVINCIA DE LIMA - DEPARTAMENTO DE LIMA	0	200,229	200,000	99.9
2401138: CONSTRUCCIÓN DE VEREDA Y CONSTRUCCIÓN DE MURO DE PIEDRAS Y PIEDRAS ARTIFICIALES EN EL(LA) A.H. VIRGEN DE CHAPI-SECTOR CERCADO EN LA LOCALIDAD PUENTE PIEDRA, DISTRITO DE PUENTE PIEDRA, PROVINCIA LIMA, DEPARTAMENTO LIMA	0	87,311	86,864	99.5
2401192: CONSTRUCCIÓN DE AULA EN EL(LA) IE 5173 GUSTAVO MOHME LLONA EN LA LOCALIDAD PUENTE PIEDRA, DISTRITO DE PUENTE PIEDRA, PROVINCIA LIMA, DEPARTAMENTO LIMA	0	369,915	368,357	99.6
2405349: CREACIÓN DEL SERVICIO DE TRANSITABILIDAD Y ACCESIBILIDAD PEATONAL EN LAS VIAS INTERNAS EN LA ASOCIACIÓN DE POBLADORES LAS LOMAS DE CHALHUANI-SECTOR LA GRAMA, CENTRO POBLADO DE PUENTE PIEDRA - DISTRITO DE PUENTE PIEDRA - PROVINCIA DE LIMA - REGIÓN LIMA	0	208,648	183,833	88.1
2406397: CONSTRUCCIÓN DE PISTA, VEREDA Y ESCALERAS DE CONCRETO; EN EL(LA) PASAJE SN DE LA MZ O1 Y O2 EN LA URBANIZACIÓN ROSA LUZ I ETAPA -SECTOR TAMBO INGA OESTE EN LA LOCALIDAD PUENTE PIEDRA, DISTRITO DE PUENTE PIEDRA, PROVINCIA LIMA, DEPARTAMENTO LIMA	0	238,728	134,878	56.5
2407504: RENOVACIÓN DE LOSA DE CONCRETO Y VEREDA; EN EL(LA) IE 3092 KUMAMOTO I - PUENTE PIEDRA EN LA LOCALIDAD PUENTE PIEDRA, DISTRITO DE PUENTE PIEDRA, PROVINCIA LIMA, DEPARTAMENTO LIMA	0	148,639	147,139	99.0
2408133: MEJORAMIENTO DEL SERVICIO RECREATIVO EN EL PARQUE N°1 EN LA URBANIZACIÓN EL BOSQUE -SECTOR TAMBO INGA ESTE, PUENTE PIEDRA - DISTRITO DE PUENTE PIEDRA - PROVINCIA DE LIMA - DEPARTAMENTO DE LIMA	0	139,801	42,457	30.4
2410071: RENOVACIÓN DE VEREDA; EN EL(LA) CALLE LIMA EN LA ASOCIACIÓN DE POBLADORES MICAELA BASTIDAS ZAPALLAL, SECTOR LEONCIO PRADO EN LA LOCALIDAD PUENTE PIEDRA, DISTRITO DE PUENTE PIEDRA, PROVINCIA LIMA, DEPARTAMENTO LIMA	0	120,000	112,803	94.0
2410073: RENOVACIÓN DE LOSA DE CONCRETO Y POSTES DE MALLAS; CONSTRUCCIÓN DE GRADERÍAS PARA PATIOS DE RECREO; EN EL(LA) A.H. LA LIBERTAD-SECTOR JERUSALÉN EN LA LOCALIDAD PUENTE PIEDRA, DISTRITO DE PUENTE PIEDRA, PROVINCIA LIMA, DEPARTAMENTO LIMA	0	9,001	9,000	100.0
2421393: CONSTRUCCIÓN DE AULA; EN EL(LA) IE 5182 SEÑOR DE LOS MILAGROS - PUENTE PIEDRA EN LA LOCALIDAD PUENTE PIEDRA, DISTRITO DE PUENTE PIEDRA, PROVINCIA LIMA, DEPARTAMENTO LIMA	0	19,577	2,500	12.8



## MEMORIA ANUAL 2018

Producto / Proyecto	PIA	PIM	Ejecución	Avance %
			Devengado	
2422240: RENOVACIÓN DE LOSA DE CONCRETO; CONSTRUCCIÓN DE GRADERÍAS PARA PATIOS DE RECREO, VEREDA Y POSTES DE MALLAS; ADQUISICIÓN DE ZONA DE JUEGOS O PATIOS DE RECREO PARA NIÑOS; EN EL(LA) MZ .D DEL A.H. BELLA AURORA-SECTOR JERUSALÉN, EN LA LOCALIDAD PUENTE PIEDRA, PROVINCIA LIMA, DEPARTAMENTO LIMA	0	310,295	10,000	3.2
2422436: CONSTRUCCIÓN DE PISTA Y VEREDA; EN EL(LA) TRAMO CALLE 3 HASTA LA AVENIDA SAN CARLOS DE LA URBANIZACIÓN MILAGROSA CRUZ DE MOTUPE, SECTOR TAMBO INGA ESTE, EN LA LOCALIDAD PUENTE PIEDRA, DISTRITO DE PUENTE PIEDRA, PROVINCIA LIMA, DEPARTAMENTO LIMA	0	504,000	97,770	19.4
2422437: CONSTRUCCIÓN DE PISTA Y VEREDA; EN EL(LA) PASAJE GARAY DESDE LA AV. BUENOS AIRES HASTA LA CALLE ALFONSO UGARTE-SECTOR LEONCIO PRADO- EN LA LOCALIDAD PUENTE PIEDRA, DISTRITO DE PUENTE PIEDRA, PROVINCIA LIMA, DEPARTAMENTO LIMA	0	377,359	163,840	43.4
2422509: RENOVACIÓN DE VEREDA; EN EL(LA) URBANIZACIÓN PUENTE PIEDRA, SECTOR CERCADO, EN LA LOCALIDAD PUENTE PIEDRA, DISTRITO DE PUENTE PIEDRA, PROVINCIA LIMA, DEPARTAMENTO LIMA	0	191,710	175,862	91.7
2423313: CONSTRUCCIÓN DE GRADERÍAS PARA PATIOS DE RECREO; EN EL(LA) PARQUE DE LA MZ. D LOTE 01 DEL A.H. VIRGEN DE CHAPI, SECTOR CERCADO, EN LA LOCALIDAD PUENTE PIEDRA, DISTRITO DE PUENTE PIEDRA, PROVINCIA LIMA, DEPARTAMENTO LIMA	0	59,784	54,750	91.6
2424185: CONSTRUCCIÓN DE CUARTO DE BAÑO; EN EL(LA) IE 5166 BELLA AURORA - PUENTE PIEDRA EN LA LOCALIDAD PUENTE PIEDRA, DISTRITO DE PUENTE PIEDRA, PROVINCIA LIMA, DEPARTAMENTO LIMA	0	72,513	72,500	100.0
2424290: RENOVACIÓN DE PRADO ARTIFICIAL; CONSTRUCCIÓN DE POSTES DE MALLAS; EN EL(LA) PARQUE N°1 DE LA ASOCIACIÓN DE VIVIENDA SAN PEDRO DE PUENTE PIEDRA, SECTOR TAMBO INGA OESTE, EN LA LOCALIDAD PUENTE PIEDRA, DISTRITO DE PUENTE PIEDRA, PROVINCIA LIMA, DEPARTAMENTO LIMA	0	83,584	65,529	78.4
2424370: CONSTRUCCIÓN DE PISTA, VEREDA Y MURO DE PIEDRAS Y PIEDRAS ARTIFICIALES; EN EL(LA) CA. CAMINO REAL TRAMO AV. BUENOS AIRES HASTA AV. LOS ROSALES EN LA AVD. LOS GRANADALES I ETAPA, A.H. CAMINO REAL, AVD. CAMINO REAL LAS PALMERAS Y A.H. PRIMERO DE MAYO EN	0	370,680	317,487	85.7
2424496: CONSTRUCCIÓN DE PISTA, VEREDA Y MURO DE PIEDRAS Y PIEDRAS ARTIFICIALES; EN EL(LA) PASAJE A, TRAMO DESDE LA AVENIDA ANTIGUA PANAMERICANA NORTE HASTA LA CALLE SOLEDAD DEL SECTOR NUEVO CANADÁ, EN LA LOCALIDAD PUENTE PIEDRA, DISTRITO DE PUENTE PIEDRA, PROVINCIA LIMA, DEPARTAMENTO LIMA	0	302,205	47,552	15.7
2428887: RENOVACIÓN DE LOSA DE CONCRETO, POSTES DE MALLAS Y ZONA DE JUEGOS O PATIOS DE RECREO PARA NIÑOS; CONSTRUCCIÓN DE GRADERÍAS PARA PATIOS DE RECREO; EN EL(LA) PARQUE N°1 DE LA ASOCIACIÓN DE PROPIETARIOS LAS ORQUÍDEAS, EN LA LOCALIDAD PUENTE PIEDRA, DISTRITO DE PUENTE PIEDRA, PROVINCIA LIMA, DEPARTAMENTO LIMA	0	200,000	9,000	4.5



## MEMORIA ANUAL 2018

Producto/ Proyecto	PIA	Ejecución		Avance %
		PIM	Devengado	
2429132: RENOVACIÓN DE PISTAS; EN EL(LA) VÍAS SAN LORENZO Y LOS LUCHADORES DEL OVALO, TRAMO PANAMERICANA NORTE-AV. SAN JUAN, SECTOR CERCADO, EN LA LOCALIDAD PUENTE PIEDRA, DISTRITO DE PUENTE PIEDRA, PROVINCIA LIMA, DEPARTAMENTO LIMA	0	331,459	326,119	98.4
2429145: RENOVACIÓN DE PRADO ARTIFICIAL; CONSTRUCCIÓN DE POSTES DE MALLAS; EN EL(LA) MZ. M LOTE 2 DEL A.H. SAN JUDAS TADEO - SECTOR JERUSALÉN EN LA LOCALIDAD PUENTE PIEDRA, DISTRITO DE PUENTE PIEDRA, PROVINCIA LIMA, DEPARTAMENTO LIMA	0	95,458	8,300	8.7
2430856: CONSTRUCCIÓN DE PISTA; EN EL(LA) CALLE LOS PALMOS-SECTOR COPACABANA, EN LA LOCALIDAD PUENTE PIEDRA, DISTRITO DE PUENTE PIEDRA, PROVINCIA LIMA, DEPARTAMENTO LIMA	0	232,261	0	0.0
2432501: REPARACIÓN DE VÍAS VECINALES; EN EL(LA) CAMINO VECINAL TRAMO AV. EL DORADO HASTA LA CALLE LOS MOLLES-SECTOR ALAMEDA DEL NORTE, EN LA LOCALIDAD PUENTE PIEDRA, DISTRITO DE PUENTE PIEDRA, PROVINCIA LIMA, DEPARTAMENTO LIMA	0	103,609	0	0.0
2432530: REPARACIÓN DE VÍAS VECINALES; EN EL(LA) EL CAMINO VECINAL, TRAMO AV. LOS GALLINAZOS HASTA LA CALLE GRANADO - SECTOR GALLINAZOS, EN LA LOCALIDAD PUENTE PIEDRA, DISTRITO DE PUENTE PIEDRA, PROVINCIA LIMA, DEPARTAMENTO LIMA	0	203,667	0	0.0
2432939: REPARACIÓN DE VÍAS VECINALES; EN EL(LA) CAMINO VECINAL, TRAMOS 11 DE MAYO HASTA EL PASAJE A - SECTOR LADERAS EN LA LOCALIDAD PUENTE PIEDRA, DISTRITO DE PUENTE PIEDRA, PROVINCIA LIMA, DEPARTAMENTO LIMA	0	153,345	0	0.0
<b>TOTAL</b>	<b>26,000,000</b>	<b>89,977,291</b>	<b>59,805,140</b>	<b>66.5</b>



**PRESUPUESTO INSTITUCIONAL DE INGRESOS**  
**EJERCICIO 2018**  
 (EN SOLES)

DEPARTAMENTO: 15 LIMA  
 PROVINCIA : 01 LIMA  
 ENTIDAD : 25 MUNICIPALIDAD DISTRITAL DE PUENTE PIEDRA [301274]

PP1

CONCEPTOS	PRESUPUESTO INSTITUCIONAL DE APERTURA - PIA	MODIFICACIONES			PRESUPUESTO INSTITUCIONAL MODIFICADO - PIM
		CRÉDITOS SUPLEMENTARIOS	TRANSFERENCIAS INSTITUCIONALES	REESTRUCTURACIÓN DE FUENTES (2)	
1 RECURSOS ORDINARIOS					
00 RECURSOS ORDINARIOS	6,667,447	5,711	34,324,285		40,997,443
2 RECURSOS DIRECTAMENTE RECAUDADOS					
09 RECURSOS DIRECTAMENTE RECAUDADOS					
INGRESOS CORRIENTES	13,072,272	2,200,000			15,272,272
1.1 IMPUESTOS Y CONTRIBUCIONES OBLIGATORIAS	1,428,015	100,000			1,528,015
1.3 VENTA DE BIENES Y SERVICIOS Y DERECHOS	10,644,257	2,090,000			12,734,257
1.5 OTROS INGRESOS	1,000,000	10,000			1,010,000
FINANCIAMIENTO		699,128			699,128
1.9 SALDOS DE BALANCE		699,128			699,128
TOTAL RECURSOS DIRECTAMENTE RECAUDADOS	13,072,272	2,899,128			15,971,400
3 RECURSOS POR OPERACIONES OFICIALES DE CREDITO					
19 RECURSOS POR OPERACIONES OFICIALES DE CREDITO FINANCIAMIENTO					
1.8 ENDEUDAMIENTO		4,060,929	1,629,298		5,690,227
1.9 SALDOS DE BALANCE		3,506,275	1,629,298		5,135,573
		554,654			554,654
TOTAL RECURSOS POR OPERACIONES OFICIALES DE CREDITO		4,060,929	1,629,298		5,690,227
4 DONACIONES Y TRANSFERENCIAS					
13 DONACIONES Y TRANSFERENCIAS					
TRANSFERENCIAS		88,753			88,753
1.5 OTROS INGRESOS		88,753			88,753
FINANCIAMIENTO		318,000			318,000
1.9 SALDOS DE BALANCE		318,000			318,000
TOTAL DONACIONES Y TRANSFERENCIAS		406,753			406,753
5 RECURSOS DETERMINADOS					
07 FONDO DE COMPENSACION MUNICIPAL					
INGRESOS CORRIENTES		116,135			116,135
1.5 OTROS INGRESOS		116,135			116,135
TRANSFERENCIAS	50,114,081	10,057,215			60,171,296
1.4 DONACIONES Y TRANSFERENCIAS	50,114,081	10,057,215			60,171,296
FINANCIAMIENTO		3,748,954			3,748,954
1.9 SALDOS DE BALANCE		3,748,954			3,748,954
08 IMPUESTOS MUNICIPALES					
INGRESOS CORRIENTES	16,266,368	2,100,000			18,366,368
1.1 IMPUESTOS Y CONTRIBUCIONES OBLIGATORIAS	16,266,368	2,100,000			18,366,368
FINANCIAMIENTO		92,814			92,814
1.9 SALDOS DE BALANCE		92,814			92,814



**PRESUPUESTO INSTITUCIONAL DE INGRESOS  
 EJERCICIO 2018  
 (EN SOLES)**

DEPARTAMENTO: 15 LIMA  
 PROVINCIA : 01 LIMA  
 ENTIDAD : 25 MUNICIPALIDAD DISTRITAL DE PUENTE PIEDRA [301274]

PP1

CONCEPTOS	PRESUPUESTO INSTITUCIONAL DE APERTURA - PIA	MODIFICACIONES			PRESUPUESTO INSTITUCIONAL MODIFICADO - PIM
		CRÉDITOS SUPLEMENTARIOS	TRANSFERENCIAS INSTITUCIONALES	REESTRUCTURACIÓN DE FUENTES (2)	
18 CANON Y SOBRECANON, REGALIAS, RENTA DE ADUANAS Y INGRESOS CORRIENTES		19,925			19,925
1.5 OTROS INGRESOS		19,925			19,925
TRANSFERENCIAS	965,599	310,985	7,277,236		8,553,820
1.4 DONACIONES Y TRANSFERENCIAS	965,599	310,985	7,277,236		8,553,820
FINANCIAMIENTO		10,134,136			10,134,136
1.9 SALDOS DE BALANCE		10,134,136			10,134,136
<b>TOTAL RECURSOS DETERMINADOS</b>	<b>67,346,048</b>	<b>26,580,164</b>	<b>7,277,236</b>		<b>101,203,448</b>
<b>TOTAL GENERAL</b>	<b>87,085,767</b>	<b>33,952,685</b>	<b>43,230,819</b>		<b>164,269,271</b>

Las Fuentes de Financiamiento y los conceptos del ingreso se adecuarán a los clasificadores vigentes para el período.

- \* De Fondos Públicos
- \*\* Bonos Soberanos

(1) Solo para el tipo de Modificación 7 Reducciones de Marco

(2) No aplica para Gobiernos Locales, Mancomunidades Municipales, Institutos Viales Provinciales, Municipalidades de Centros Poblados y Sociedades de Beneficencia Pública

**DIRECTOR DE PRESUPUESTO**

Municipalidad Distrital de  
**Puente Piedra**  
 Econ. Alex Noel Pina Quispe  
 Gerente de Presupuesto y Presupuesto

**DIRECTOR GENERAL DE ADMINISTRACIÓN**

Municipalidad Distrital de  
**Puente Piedra**  
 C.P.C. José Del Carmen Huamanchumo Bernal  
 Gerente de Administración y Finanzas

**TITULAR DE LA ENTIDAD**

Municipalidad Distrital de  
**Puente Piedra**  
 Rennan Santiago Espinoza Venegas  
 ALCALDE

**PRESUPUESTO INSTITUCIONAL DE INGRESOS  
 EJERCICIO 2018  
 (EN SOLES)**

DEPARTAMENTO: 15 LIMA  
 PROVINCIA : 01 LIMA  
 ENTIDAD : 25 MUNICIPALIDAD DISTRITAL DE PUENTE PIEDRA [301274]

ANEXO PP1

CONCEPTO	PRESUPUESTO INSTITUCIONAL DE APERTURA - PIA	MODIFICACIONES			PRESUPUESTO INSTITUCIONAL MODIFICADO - PIM	EJECUCION DE INGRESOS	VARIACION
		CRÉDITOS SUPLEMENTARIOS	TRANSFERENCIAS INSTITUCIONALES	REESTRUCTURACIÓN DE FUENTES (2)			
<b>1 RECURSOS ORDINARIOS</b>	<b>6,667,447</b>	<b>5,711</b>	<b>34,324,285</b>		<b>40,997,443</b>	<b>23,748,170.92</b>	<b>17,249,272.08</b>
<b>00 RECURSOS ORDINARIOS</b>							
<b>TOTAL RECURSOS ORDINARIOS</b>	<b>6,667,447</b>	<b>5,711</b>	<b>34,324,285</b>		<b>40,997,443</b>	<b>23,748,170.92</b>	<b>17,249,272.08</b>
<b>2 RECURSOS DIRECTAMENTE RECAUDADOS</b>							
<b>09 RECURSOS DIRECTAMENTE RECAUDADOS</b>							
<b>INGRESOS CORRIENTES</b>	<b>13,072,272</b>	<b>2,200,000</b>			<b>15,272,272</b>	<b>10,853,041.77</b>	<b>4,419,230.23</b>
1.1 IMPUESTOS Y CONTRIBUCIONES	1,428,015	100,000			1,528,015	574,095.75	853,919.25
1.1.5 3.1 1 POR INFRACCIONES TRIBUTARIAS	128,015				128,015	91,504.13	36,510.87
1.1.5 3.1 99 OTRAS MULTAS	1,300,000				1,300,000	362,423.62	937,576.38
1.1.6 1.1 4 CONTRIBUCION ESPECIAL POR		100,000			100,000	120,168.00	(20,168.00)
1.3 VENTA DE BIENES Y SERVICIOS Y	10,644,257	2,090,000			12,734,257	9,895,131.09	2,899,125.91
1.3.2 1.1 1 REGISTRO CIVIL	56,283				56,283	54,452.72	1,830.28
1.3.2 1.1 2 TASAS REGISTRAL	72,000	50,000			122,000	7,047.30	42,952.70
1.3.2 1.1 3 LICENCIAS						206,118.07	(134,118.07)
1.3.2 1.1 99 OTROS REGISTROS		120,000			120,000	186,311.45	(66,311.45)
1.3.2 1.4 1 CERTIFICADOS DOMICILIARIOS		10,000			10,000	195.20	9,804.80
1.3.2 3.1 4 CONSTANCIAS Y CERTIFICADOS		10,000			10,000	365.00	9,635.00
1.3.2 3.1 99 OTROS DERECHOS	52,606	100,000			152,606	44,655.00	55,345.00
1.3.2 4.1 4 CERTIFICADOS	260,783				260,783	50,344.00	2,262.00
1.3.2 4.1 6 CARNETS Y/O TARJETAS DE						364,231.83	(103,448.83)
1.3.2 5.1 3 URBANIZACIONES						1,108.50	8,891.50
1.3.2 5.1 99 OTROS DERECHOS	24,320	10,000			34,320	45,821.10	28,488.90
1.3.2 5.2 1 LICENCIA DE CONSTRUCCION	694,762	50,000			744,762	210,419.13	484,342.87
1.3.2 5.2 2 INSPECCION OCULAR	5,240	100,000			105,240	137,109.50	(31,869.50)
1.3.2 5.2 3 ESTUDIOS URBANOS Y	18,366	10,000			28,366	42,857.70	(14,491.70)
1.3.2 5.2 99 OTROS DERECHOS	1,148,784				1,148,784	437,822.17	710,961.83
1.3.2 8.1 2 TRAMITE POR TRANSITO	4,000				4,000	2,431.00	1,569.00
1.3.2 8.1 3 DERECHOS DE PERMISO DE	8,000				8,000	18,929.10	(10,929.10)
1.3.2 8.1 4 DERECHOS DE INSCRIPCION	5,000				5,000	1,965.00	3,035.00
1.3.2 8.1 5 GUARDIANIA - DEPOSITOS DE	73,369				73,369	47,109.60	26,259.40
1.3.2 8.1 8 DERECHOS DE COMUNICACIONES		10,000			10,000	5,946.00	4,054.00
1.3.2 8.1 99 OTROS DERECHOS		10,000			10,000	4,967.60	5,032.40
1.3.2 9.1 4 LICENCIAS DE FUNCIONAMIENTO Y	100,000				100,000	136,029.10	(36,029.10)
1.3.2 9.1 5 PUESTOS, KIOSKOS Y OTROS	35,000	400,000			435,000	54,174.85	45,825.15
1.3.2 9.1 6 ANUNCIOS Y PROPAGANDA		100,000			100,000	252,328.75	182,671.25
1.3.2 9.1 7 INSPECCIONES Y/O	15,000	20,000			35,000	119,848.20	(18,848.20)
1.3.2 9.1 8 DERECHOS DE APROBACION Y		50,000			50,000	120.30	64,879.70
1.3.2 9.1 99 OTROS DERECHOS		20,000			20,000	35,690.00	(15,690.00)
1.3.2 10.1 5 CERTIFICACIONES DIVERSAS		10,000			10,000	3,080.00	6,920.00





**PRESUPUESTO INSTITUCIONAL DE INGRESOS**  
**EJERCICIO 2018**  
 (EN SOLES)

DEPARTAMENTO: 15 LIMA  
 PROVINCIA : 01 LIMA  
 ENTIDAD : 25 MUNICIPALIDAD DISTRITAL DE PUENTE PIEDRA [301274]

ANEXO PP1

CONCEPTO	PRESUPUESTO INSTITUCIONAL DE APERTURA - PIA	MODIFICACIONES			REDUCCIONES (1)	PRESUPUESTO INSTITUCIONAL MODIFICADO - PIM	EJECUCION DE INGRESOS	VARIACION
		CRÉDITOS SUPLEMENTARIOS	TRANSFERENCIAS INSTITUCIONALES	REESTRUCTURACION DE FUENTES (2)				
1.3.2.10.1.7 LICENCIAS		10,000				10,000	1,960.30	8,039.70
1.3.2.10.1.11 ACCESO A LA INFORMACION		10,000				10,000	615.87	9,384.13
1.3.3.3.1.2 SERVICIO DE CAPACITACION	22,000					22,000	16,280.00	5,720.00
1.3.3.3.1.5 SERVICIOS ACADMICOS		10,000				10,000	700.00	9,300.00
1.3.3.3.2.1 VACACIONES UTILES	180,000					180,000	87,360.00	92,640.00
1.3.3.4.2.1 EXAMENES DE LABORATORIO		10,000				10,000	205.00	9,795.00
1.3.3.5.1.1 EDIFICIOS E INSTALACIONES		10,000				10,000	2,189.10	7,810.90
1.3.3.5.1.2 TERRENOS URBANOS		100,000				100,000	88,733.50	31,266.50
1.3.3.5.1.9 OTROS INMUEBLES		10,000				10,000	2,056.20	7,943.80
1.3.3.9.1.99 OTROS SERVICIOS POR	30,000					30,000	848.00	29,152.00
1.3.3.9.2.4 SERVICIOS CATASTRALES	30,000					30,000	36,291.00	(6,291.00)
1.3.3.9.2.7 SERVICIOS POR INSPECCIONES		200,000				200,000	255,061.50	(55,061.50)
1.3.3.9.2.15 NOMENCLATURA Y NUMERACION	18,800					18,800	3,057.28	15,742.72
1.3.3.9.2.16 SERVICIOS FUNERARIOS Y DE	99,297					99,297	70,930.00	28,367.00
1.3.3.9.2.21 SERVICIOS DE SANEAMIENTO		50,000				50,000	18,370.40	31,629.60
1.3.3.9.2.23 LIMPIEZA PUBLICA	4,100,000					4,400,000	4,208,078.69	191,921.31
1.3.3.9.2.24 SERENAZGO	2,103,594					2,323,594	1,812,817.14	510,776.86
1.3.3.9.2.27 PARQUES Y JARDINES	1,487,053					1,487,053	779,098.94	707,954.06
1.5 OTROS INGRESOS	1,000,000	10,000				1,010,000	443,814.93	566,185.07
1.5.1.1.1.1 INTERESES POR DEPOSITOS							12.03	(12.03)
1.5.1.1.4.99 OTROS INTERESES		5,000				5,000	77.18	4,922.82
1.5.1.2.2.1 DERECHOS DE VIGENCIA DE		5,000				5,000	17,202.70	(12,202.70)
1.5.2.1.5.2 INFRACCIONES DE REGLAMENTO	300,000					300,000	165,861.45	134,138.55
1.5.2.1.6.2 MULTAS A ESTABLECIMIENTOS,	100,000					100,000		100,000.00
1.5.5.1.4.2 INGRESOS POR COSTAS	100,000					100,000	74,119.83	25,880.17
1.5.5.1.4.99 OTROS INGRESOS DIVERSOS	500,000					500,000	186,541.74	313,458.26
<b>FINANCIAMIENTO</b>		<b>699,128</b>				<b>699,128</b>	<b>726,814.65</b>	<b>(27,686.65)</b>
1.9 SALDOS DE BALANCE		699,128				699,128	726,814.65	(27,686.65)
1.9.1.1.1.1 SALDOS DE BALANCE		699,128				699,128	726,814.65	(27,686.65)
<b>TOTAL RECURSOS DIRECTAMENTE</b>	<b>13,072,272</b>	<b>2,899,128</b>				<b>15,971,400</b>	<b>11,579,856.42</b>	<b>4,391,543.58</b>
<b>3 RECURSOS POR OPERACIONES OFICIALES DE FINANCIAMIENTO</b>		<b>4,060,929</b>	<b>1,629,298</b>			<b>5,690,227</b>	<b>5,690,227.00</b>	
1.8 ENDEUDAMIENTO		3,506,275	1,629,298			5,135,573	5,135,573.00	
1.8.2.2.1.1 BONOS DEL TESORO PUBLICO		3,506,275	1,629,298			5,135,573	5,135,573.00	
1.9 SALDOS DE BALANCE		554,654				554,654	554,654.00	
1.9.1.1.1.1 SALDOS DE BALANCE		554,654				554,654	554,654.00	
<b>TOTAL RECURSOS POR OPERACIONES</b>		<b>4,060,929</b>	<b>1,629,298</b>			<b>5,690,227</b>	<b>5,690,227.00</b>	
<b>4 DONACIONES Y TRANSFERENCIAS</b>								




**PRESUPUESTO INSTITUCIONAL DE INGRESOS  
 EJERCICIO 2018  
 (EN SOLES)**

DEPARTAMENTO: 15 LIMA  
 PROVINCIA : 01 LIMA  
 ENTIDAD : 25 MUNICIPALIDAD DISTRITAL DE PUENTE PIEDRA [301274]

ANEXO PP1

CONCEPTO	PRESUPUESTO INSTITUCIONAL DE APERTURA - PIA	MODIFICACIONES			PRESUPUESTO INSTITUCIONAL MODIFICADO - PIM	EJECUCION DE INGRESOS	VARIACION
		CRÉDITOS SUPLEMENTARIOS	TRANSFERENCIAS INSTITUCIONALES	REESTRUCTURACIÓN DE FUENTES (2)			
<b>13 DONACIONES Y TRANSFERENCIAS</b>							
TRANSFERENCIAS		88,753			88,753	89,203.48	(450.48)
1.5 OTROS INGRESOS		88,753			88,753	89,203.48	(450.48)
1.5.4 2.1 2 TRANSFERENCIAS VOLUNTARIAS		88,753			88,753	89,203.48	(450.48)
<b>FINANCIAMIENTO</b>		318,000			318,000	317,124.55	875.45
1.9 SALDOS DE BALANCE		318,000			318,000	317,124.55	875.45
1.9.1 1.1 1 SALDOS DE BALANCE		318,000			318,000	317,124.55	875.45
<b>TOTAL DONACIONES Y TRANSFERENCIAS</b>		<b>406,753</b>			<b>406,753</b>	<b>406,328.03</b>	<b>424.97</b>
<b>5 RECURSOS DETERMINADOS</b>							
<b>07 FONDO DE COMPENSACION MUNICIPAL</b>							
INGRESOS CORRIENTES		116,135			116,135	128,633.52	(12,498.52)
1.5 OTROS INGRESOS		116,135			116,135	128,633.52	(12,498.52)
1.5.1 1.1 1 INTERESES POR DEPOSITOS		116,135			116,135	128,633.52	(12,498.52)
<b>TRANSFERENCIAS</b>	50,114,081	10,057,215			60,171,296	60,171,295.26	0.74
1.4 DONACIONES Y TRANSFERENCIAS	50,114,081	10,057,215			60,171,296	60,171,295.26	0.74
1.4.1 4.5 1 FONDO DE COMPENSACION	50,114,081	10,057,215			60,171,296	60,171,295.26	0.74
<b>FINANCIAMIENTO</b>		3,748,954			3,748,954	3,748,954.00	
1.9 SALDOS DE BALANCE		3,748,954			3,748,954	3,748,954.00	
1.9.1 1.1 1 SALDOS DE BALANCE		3,748,954			3,748,954	3,748,954.00	
<b>08 IMPUESTOS MUNICIPALES</b>							
INGRESOS CORRIENTES	16,266,368	2,100,000			18,366,368	14,980,840.13	3,385,527.87
1.1 IMPUESTOS Y CONTRIBUCIONES	16,266,368	2,100,000			18,366,368	14,978,000.12	3,388,367.88
1.1.2 1.1 1 PREDIAL	14,535,047	1,600,000			16,135,047	12,688,770.03	3,446,276.97
1.1.2 1.2 1 ALCABALA	1,200,000	400,000			1,600,000	1,758,504.08	(158,504.08)
1.1.3 3.3 4 IMPUESTO A LOS ESPECTACULOS	31,321	100,000			131,321	28,836.19	102,484.81
1.1.3 3.5 IMPUESTO A LOS JUEGOS DE	500,000				500,000	501,889.82	(1,889.82)
1.5 OTROS INGRESOS						2,840.01	(2,840.01)
1.5.1 1.1 1 INTERESES POR DEPOSITOS						2,840.01	(2,840.01)
<b>FINANCIAMIENTO</b>		92,814			92,814	92,813.66	0.34
1.9 SALDOS DE BALANCE		92,814			92,814	92,813.66	0.34
1.9.1 1.1 1 SALDOS DE BALANCE		92,814			92,814	92,813.66	0.34
<b>18 CANON Y SOBRECANON, REGALIAS,</b>							
INGRESOS CORRIENTES		19,925			19,925	21,820.34	(1,895.34)
1.5 OTROS INGRESOS		19,925			19,925	21,820.34	(1,895.34)
1.5.1 1.1 1 INTERESES POR DEPOSITOS		19,925			19,925	21,820.34	(1,895.34)
<b>TRANSFERENCIAS</b>	965,599	310,985			8,553,820	8,589,142.55	(35,322.55)
1.4 DONACIONES Y TRANSFERENCIAS	965,599	310,985			8,553,820	8,589,142.55	(35,322.55)
1.4.1 4.1 3 CANON MINERO	457,251	159,768			617,019	617,019.08	(0.08)
1.4.1 4.1 5 CANON HIDROENERGETICO	354,258	63,946			418,204	453,526.84	(35,322.84)



**PRESUPUESTO INSTITUCIONAL DE INGRESOS**  
**EJERCICIO 2018**  
 (EN SOLES)

DEPARTAMENTO: 15 LIMA  
 PROVINCIA : 01 LIMA  
 ENTIDAD : 25 MUNICIPALIDAD DISTRITAL DE PUENTE PIEDRA [301274]

ANEXO PP1

CONCEPTO	PRESUPUESTO INSTITUCIONAL DE APERTURA - PIA	MODIFICACIONES				REDUCCIONES (1)	PRESUPUESTO INSTITUCIONAL MODIFICADO - PIM	EJECUCION DE INGRESOS	VARIACION
		CRÉDITOS SUPLEMENTARIOS	TRANSFERENCIAS INSTITUCIONALES	REESTRUCTURACIÓN DE FUENTES (2)					
1.4.1.4.1.6 CANON PESQUERO	154,090	1,079				1,079	1,079.03	(0.03)	
1.4.1.4.2.1 REGALIAS MINERAS		86,192				240,282	240,281.60	0.40	
1.4.1.4.6.3 PARTICIPACIÓN POR PROGRAMA			7,277,236			7,277,236	7,277,236.00		
<b>FINANCIAMIENTO</b>		10,134,136				10,134,136	10,134,136.19	(0.19)	
1.9 SALDOS DE BALANCE		10,134,136				10,134,136	10,134,136.19	(0.19)	
1.9.1.1.1 SALDOS DE BALANCE		10,134,136				10,134,136	10,134,136.19	(0.19)	
<b>TOTAL RECURSOS DETERMINADOS</b>	<b>67,346,048</b>	<b>26,580,164</b>	<b>7,277,236</b>			<b>101,203,448</b>	<b>97,867,635.65</b>	<b>3,335,812.35</b>	
<b>TOTAL GENERAL</b>	<b>87,085,767</b>	<b>33,952,685</b>	<b>43,230,819</b>			<b>164,269,271</b>	<b>139,292,218.02</b>	<b>24,977,052.98</b>	

Las Fuentes de Financiamiento y los conceptos del ingreso se adecuarán a los clasificadores vigentes para el periodo.

\* De Fondos Públicos

\*\* Bonos Soberanos

(1) Solo para el tipo de Modificación 7 Reducciones de Marco

(2) No aplica para Gobiernos Locales, Mancomunidades Municipales, Institutos Viales Provinciales, Municipalidades de Centros Poblados y Sociedades de Beneficencia Pública

**DIRECTOR DE PRESUPUESTO**

Municipalidad Distrital de  
**Puente Piedra**

Econ. Alex Del Piña Quispe  
 Gerente de Planeamiento y Presupuesto

**CONTADOR GENERAL**

MAT. N° 44362

Municipalidad Distrital de  
**Puente Piedra**

C.P.C. Gustavo Castillo Rodríguez  
 Subgerente de Contabilidad

**DIRECTOR GENERAL DE ADMINISTRACIÓN**

Municipalidad Distrital de  
**Puente Piedra**

C.P.C. José Del Carmen Padmanabhan Bernal  
 Gerente de Administración y Finanzas

**PRESUPUESTO INSTITUCIONAL DE GASTOS  
 EJERCICIO 2018  
 (EN SOLES)**

DEPARTAMENTO: 15 LIMA  
 PROVINCIA : 01 LIMA  
 ENTIDAD : 25 MUNICIPALIDAD DISTRITAL DE PUENTE PIEDRA [301274]

PP2

CONCEPTO	PRESUPUESTO INSTITUCIONAL DE APERTURA - PIA	MODIFICACIONES				PRESUPUESTO INSTITUCIONAL MODIFICADO - PIM
		CRÉDITOS SUPLEMENTARIOS	TRANSFERENCIAS INSTITUCIONALES	REESTRUCTURACIÓN DE FUENTES (2)	REDUCCIONES (1)	
<b>1 RECURSOS ORDINARIOS</b>						
00 RECURSOS ORDINARIOS						
GASTOS CORRIENTES	6,667,447					6,667,447
2.2 PENSIONES Y OTRAS PRESTACIONES SOCIALES	4,767,728					4,767,728
2.3 BIENES Y SERVICIOS						1,470,501
2.4 DONACIONES Y TRANSFERENCIAS	1,895,719					165,587
2.5 OTROS GASTOS						(1,899,719)
GASTOS DE CAPITAL		5,711	34,324,285			263,631
2.6 ADQUISICIÓN DE ACTIVOS NO FINANCIEROS		5,711	34,324,285			34,329,996
<b>TOTAL RECURSOS ORDINARIOS</b>	<b>6,667,447</b>	<b>5,711</b>	<b>34,324,285</b>			<b>40,997,443</b>
<b>2 RECURSOS DIRECTAMENTE RECAUDADOS</b>						
GASTOS CORRIENTES	13,061,072	2,541,074				15,602,146
2.1 PERSONAL Y OBLIGACIONES SOCIALES	1,273,346					1,471,328
2.3 BIENES Y SERVICIOS	11,060,018	2,541,074				13,317,415
2.5 OTROS GASTOS	727,708					813,403
GASTOS DE CAPITAL	11,200	358,054				369,254
2.6 ADQUISICIÓN DE ACTIVOS NO FINANCIEROS	11,200	358,054				369,254
<b>TOTAL RECURSOS DIRECTAMENTE RECAUDADOS</b>	<b>13,072,272</b>	<b>2,899,128</b>				<b>15,971,400</b>
<b>3 RECURSOS POR OPERACIONES OFICIALES DE CREDITO</b>						
19 RECURSOS POR OPERACIONES OFICIALES DE GASTOS DE CAPITAL		4,060,929	1,629,298			5,690,227
2.6 ADQUISICIÓN DE ACTIVOS NO FINANCIEROS		4,060,929	1,629,298			5,690,227
<b>TOTAL RECURSOS POR OPERACIONES OFICIALES DE DONACIONES Y TRANSFERENCIAS</b>		<b>4,060,929</b>	<b>1,629,298</b>			<b>5,690,227</b>
13 DONACIONES Y TRANSFERENCIAS						
GASTOS CORRIENTES		1,606				2,588
2.3 BIENES Y SERVICIOS		1,606				2,588
GASTOS DE CAPITAL		405,147				404,165
2.6 ADQUISICIÓN DE ACTIVOS NO FINANCIEROS		405,147				404,165
<b>TOTAL DONACIONES Y TRANSFERENCIAS</b>		<b>406,753</b>				<b>406,753</b>
<b>5 RECURSOS DETERMINADOS</b>						
07 FONDO DE COMPENSACION MUNICIPAL						
GASTOS CORRIENTES	22,551,336	5,086,675				30,137,826
2.1 PERSONAL Y OBLIGACIONES SOCIALES	8,345,228					8,195,528



**PRESUPUESTO INSTITUCIONAL DE GASTOS  
 EJERCICIO 2018  
 (EN SOLES)**

DEPARTAMENTO: 15 LIMA  
 PROVINCIA : 01 LIMA  
 ENTIDAD : 25 MUNICIPALIDAD DISTRITAL DE PUENTE PIEDRA (301274)

PP2

CONCEPTO	PRESUPUESTO INSTITUCIONAL DE APERTURA - PIA	MODIFICACIONES				PRESUPUESTO INSTITUCIONAL MODIFICADO - PIM
		CRÉDITOS SUPLEMENTARIOS	TRANSFERENCIAS INSTITUCIONALES	REESTRUCTURACIÓN DE FUENTES (2)	REDUCCIONES (1)	
2.2 PENSIONES Y OTRAS PRESTACIONES SOCIALES	1,103,923					1,103,923
2.3 BIENES Y SERVICIOS	12,902,185	4,783,789				20,307,569
2.4 DONACIONES Y TRANSFERENCIAS					2,621,595	39,596
2.5 OTROS GASTOS	200,000	302,886			(11,676)	491,210
GASTOS DE CAPITAL	27,562,745	8,835,629			(2,499,815)	33,898,559
2.6 ADQUISICION DE ACTIVOS NO FINANCIEROS	27,562,745	8,835,629			(2,499,815)	33,898,559
<b>08 IMPUESTOS MUNICIPALES</b>						
GASTOS CORRIENTES	15,766,368	2,169,155			(20,600)	17,914,923
2.1 PERSONAL Y OBLIGACIONES SOCIALES	1,829,194				330,000	2,159,194
2.2 PENSIONES Y OTRAS PRESTACIONES SOCIALES	30,000					30,000
2.3 BIENES Y SERVICIOS	13,160,232	2,169,155			(350,600)	14,978,787
2.5 OTROS GASTOS	746,942					746,942
GASTOS DE CAPITAL	500,000	23,659			20,600	544,259
2.6 ADQUISICION DE ACTIVOS NO FINANCIEROS	500,000	23,659			20,600	544,259
18 CANON Y SOBRECANON, REGALIAS, RENTA DE						
GASTOS CORRIENTES	193,120	69,526	2,439,297		965,603	3,667,546
2.3 BIENES Y SERVICIOS	193,120	69,526	2,439,297		965,603	3,667,546
GASTOS DE CAPITAL	772,479	10,395,520	4,837,939		(965,603)	15,040,335
2.6 ADQUISICION DE ACTIVOS NO FINANCIEROS	772,479	10,395,520	4,837,939		(965,603)	15,040,335
<b>TOTAL RECURSOS DETERMINADOS</b>	<b>67,346,048</b>	<b>26,580,164</b>	<b>7,277,236</b>			<b>101,203,448</b>
<b>TOTAL GENERAL</b>	<b>87,085,767</b>	<b>33,952,685</b>	<b>43,230,819</b>			<b>164,269,271</b>

Las Fuentes de Financiamiento y los conceptos del gasto se adecuarán a los clasificadores vigentes para el período.

(1) Solo para el tipo de Modificación 7 Reducciones de Marco

(2) No aplica para Gobiernos Locales, Mancomunidades Municipales, Institutos Viales Provinciales, Municipalidades de Centros Poblados y Sociedades de Beneficencia Pública

**DIRECTOR DE PRESUPUESTO**



Econ. Alex Joel Xida Quispe  
 Gerente de Planeamiento y Presupuesto

**DIRECTOR GENERAL DE ADMINISTRACIÓN**



C.P.C. José Dar Camen Huananchimo Bernal  
 Gerente de Administración y Finanzas

**TITULAR DE LA ENTIDAD**



Esposito Venegas  
 :ALDE

**PRESUPUESTO INSTITUCIONAL DE GASTOS  
 EJERCICIO 2018  
 (EN SOLES)**

Fecha: 25/03/2019  
 Hora: 17:09:07  
 Pag.: 1 de 13  
 Gen.: 01/03/2019 09:49:56

DEPARTAMENTO: 15 LIMA  
 PROVINCIA : 01 LIMA  
 ENTIDAD : 25 MUNICIPALIDAD DISTRITAL DE PUENTE PIEDRA [301274]

ANEXO PP2

CONCEPTO	PRESUPUESTO INSTITUCIONAL DE APERTURA - PIA	MODIFICACIONES				PRESUPUESTO INSTITUCIONAL MODIFICADO - PIM	EJECUCION DE GASTOS	VARIACION
		CRÉDITOS SUPLEMENTARIOS	TRANSFERENCIAS INSTITUCIONALES	REESTRUCTURACIÓN DE FUENTES (2)	REDUCCIONES (1)			
1 RECURSOS ORDINARIOS								
00 RECURSOS ORDINARIOS	6,667,447					6,667,447	6,656,115.92	9,331.06
GASTOS CORRIENTES	4,767,728					4,767,728	4,767,728.00	0.00
2.2 PENSIONES Y OTRAS PRESTACIONES SOCIALES	4,767,728					4,767,728	4,767,728.00	0.00
2.2.2 3.1.1 ALIMENTOS PARA PROGRAMAS								
2.2.2 3.1.1.1 ALIMENTOS PARA PROGRAMAS								
2.2.2 3.1.99 OTROS BIENES DE APOYO								
2.3 BIENES Y SERVICIOS								
2.3.1 2.1 VESTUARIO, ACCESORIOS Y PRENDAS								
2.3.1 5.1.1 REPUESTOS Y ACCESORIOS								
2.3.1 5.1.2 PAPELERIA EN GENERAL, UTILES Y								
2.3.1 5.3.1 ASEO, LIMPIEZA Y TOCADOR								
2.3.1 99.1 OTROS BIENES								
2.3.2 2.4.4 SERVICIO DE IMPRESIONES,								
2.3.2 3.1.1 SERVICIOS DE LIMPIEZA E HIGIENE								
2.3.2 5.1.1 DE EDIFICIOS Y ESTRUCTURAS								
2.3.2 5.1.2 DE VEHICULOS								
2.3.2 7.2.99 OTROS SERVICIOS SIMILARES								
2.3.2 7.1.1 OTROS SERVICIOS DIVERSOS								
2.4 DONACIONES Y TRANSFERENCIAS	1,899,719					1,899,719	1,899,719.00	0.00
2.4.1 3.1 A OTRAS UNIDADES DEL GOBIERNO	1,899,719					1,899,719	1,899,719.00	0.00
2.5 OTROS GASTOS								
2.5.1 2.1.1.99 A OTRAS ORGANIZACIONES								
GASTOS DE CAPITAL								
2.6 ADQUISICION DE ACTIVOS NO FINANCIEROS								
2.6.2 2.2.2 COSTO DE CONSTRUCCION POR								
2.6.2 3.2.3 COSTO DE CONSTRUCCION POR								
2.6.2 3.99.2 COSTO DE CONSTRUCCION POR								
2.6.8 1.4.3 GASTO POR LA CONTRATACION DE								
TOTAL RECURSOS ORDINARIOS	6,667,447					6,667,447	6,656,115.92	9,331.06
2 RECURSOS DIRECTAMENTE RECAUDADOS								
09 RECURSOS DIRECTAMENTE RECAUDADOS								
GASTOS CORRIENTES								
2.1 PERSONAL Y OBLIGACIONES SOCIALES	13,061,072					13,061,072	10,754,431.41	2,306,640.59
2.1.1 1.1.2 PERSONAL ADMINISTRATIVO NOMBRADO	1,273,346					1,273,346	1,420,956.81	(147,610.81)
2.1.1 8.1.1 OBREROS PERMANENTES								
2.1.1 8.2.1 OBREROS CON CONTRATO A PLAZO FIJO								
2.1.1 8.1.1 GRATIFICACIONES	453,303					453,303	453,303.00	0.00




**PRESUPUESTO INSTITUCIONAL DE GASTOS  
 EJERCICIO 2018  
 (EN SOLES)**

Fecha: 25/03/2019  
 Hora: 17:09:07  
 Pag.: 2 de 13  
 Gen.: 01/03/2019 09:49:56

DEPARTAMENTO: 15 LIMA  
 PROVINCIA : 01 LIMA  
 ENTIDAD : 25 MUNICIPALIDAD DISTRITAL DE PUENTE PIEDRA [301274]

ANEXO PP2

CONCEPTO	PRESUPUESTO INSTITUCIONAL DE APERTURA - PIA	MODIFICACIONES				PRESUPUESTO INSTITUCIONAL MODIFICADO - PIM	EJECUCION DE GASTOS	VARIACION
		CRÉDITOS SUPLEMENTARIOS	TRANSFERENCIAS INSTITUCIONALES	REESTRUCTURACIÓN DE FUENTES (2)	REDUCCIONES (1)			
2.1.1.9.1.2 AGUINALDOS	39,995					27,089	27,056.52	29.48
2.1.1.9.1.3 BONIFICACION POR ESCOLARIDAD						85		85.00
2.1.1.9.2.1 COMPENSACION POR TIEMPO DE						48,688	43,216.56	5,471.44
2.1.1.9.3.2 BONIFICACION ADICIONAL POR	488,038					473,305	472,487.09	807.91
2.1.1.9.3.3 COMPENSACION VACACIONAL						14,369	4,673.67	9,695.33
2.1.1.9.3.9 OTRAS OCASIONALES	47,088					240,578	225,923.23	14,654.77
2.1.2.1.1.9 OTRAS RETRIBUCIONES EN ESPECIE						46,494	27,195.20	19,298.80
2.1.3.1.1.5 CONTRIBUCIONES A ESSALUD	244,832					192,014	191,876.12	137.88
2.3 BIENES Y SERVICIOS	11,080,018					13,317,415	8,606,352.44	4,711,062.56
2.3.1 1.1 ALIMENTOS Y BEBIDAS PARA CONSUMO	3,100					27,077	22,592.90	4,484.10
2.3.1 1.1.2 ALIMENTOS Y BEBIDAS PARA CONSUMO						10,460	9,890.00	770.00
2.3.1 2.1 VESTUARIO, ACCESORIOS Y PRENDAS	17,540					40,984	8,085.00	32,899.00
2.3.1 2.1.3 CALZADO		2,541,074				30,947		30,947.00
2.3.1 3.1 1 COMBUSTIBLES Y CARBURANTES						340,692	124,363.89	216,328.11
2.3.1 3.1.2 GASES						846	845.87	0.13
2.3.1 3.1.3 LUBRICANTES, GRASAS Y AFINES						9,486	9,485.50	0.50
2.3.1 5.1 1 REPUESTOS Y ACCESORIOS	42,000					122,945	52,170.74	70,774.26
2.3.1 5.1.2 PAPELERIA EN GENERAL, UTILES Y	58,900					30,933	24,424.37	6,508.63
2.3.1 5.2 1 AGROPECUARIO, GANADERO Y DE								
2.3.1 5.3 1 ASEO, LIMPIEZA Y TOCADOR	30,000							
2.3.1 5.3.2 DE COCINA, COMEDOR Y CAFETERIA						12,286	12,286.00	410.00
2.3.1 6.1 1 DE VEHICULOS						410		15,702.24
2.3.1 6.1.2 DE COMUNICACIONES Y	5,450					60,574	44,871.76	1,050.00
2.3.1 6.1.4 DE SEGURIDAD						1,050		316.00
2.3.1 6.1.9 OTROS ACCESORIOS Y REPUESTOS	2,500					316		0.64
2.3.1 8.1 99 OTROS PRODUCTOS SIMILARES						5,613	5,612.36	7,615.00
2.3.1 8.2 1 MATERIAL, INSUMOS, INSTRUMENTAL Y	4,000					36,659	16,715.70	19,943.30
2.3.1 9.1 1 LIBROS, TEXTOS Y OTROS MATERIALES						4,000	4,000.00	4,000.00
2.3.1 11.1 1 PARA EDIFICIOS Y ESTRUCTURAS						11,300		11,300.00
2.3.1 11.1.2 PARA VEHICULOS						1,970	1,970.00	108,668.73
2.3.1 11.1.5 OTROS MATERIALES DE						138,831	29,962.27	33,166.00
2.3.1 98.1 1 HERRAMIENTAS	230,000					33,166		95.00
2.3.1 98.1.2 PRODUCTOS QUIMICOS						95		68,369.00
2.3.1 98.1.99 OTROS BIENES	970,990					99,132	30,563.00	60.00
2.3.2 1.2 1 PASAJES Y GASTOS DE TRANSPORTE						60		3,292.50
2.3.2 1.2 99 OTROS GASTOS	12,950					6,279	2,986.50	3,361.40
2.3.2.2.1 1 SERVICIO DE SUMINISTRO DE ENERGIA		243,780				111,032	107,670.60	



**PRESUPUESTO INSTITUCIONAL DE GASTOS**  
**EJERCICIO 2018**  
 (EN SOLES)

Fecha: 25/03/2019  
 Hora: 17:09:07  
 Pag.: 3 de 13  
 Gen.: 01/03/2019 09:49:56

DEPARTAMENTO: 15 LIMA  
 PROVINCIA : 01 LIMA  
 ENTIDAD : 25 MUNICIPALIDAD DISTRITAL DE PUENTE PIEDRA [301274]

ANEXO PP2

CONCEPTO	PRESUPUESTO INSTITUCIONAL DE APERTURA - PIA	MODIFICACIONES				PRESUPUESTO INSTITUCIONAL MODIFICADO - PIM	EJECUCION DE GASTOS	VARIACION
		CRÉDITOS SUPLEMENTARIOS	TRANSFERENCIAS INSTITUCIONALES	REESTRUCTURACIÓN DE FUENTES (2)	REDUCCIONES (1)			
2.3.2.2.1.2 SERVICIO DE AGUA Y DESAGUE						138,946	137,546.60	1,399.40
2.3.2.2.2.1 SERVICIO DE TELEFONIA MOVIL						25,648	5,836.12	19,811.88
2.3.2.2.2.2 SERVICIO DE TELEFONIA FIJA						6,780	981.33	5,798.67
2.3.2.2.2.3 SERVICIO DE INTERNET						9,405	4,166.65	5,238.35
2.3.2.2.3.99 OTROS SERVICIOS DE COMUNICACION	90,000					58,482	19,494.00	38,988.00
2.3.2.2.4.1 SERVICIO DE PUBLICIDAD						73,683	73,504.45	178.55
2.3.2.2.4.2 OTROS SERVICIOS DE PUBLICIDAD Y	400					4,880	4,480.00	400.00
2.3.2.2.4.4 SERVICIO DE IMPRESIONES,	405,150					21,712	12,950.90	8,761.10
2.3.2.3.1.1 SERVICIOS DE LIMPIEZA E HIGIENE	1,000,000					2,872,666	1,551,012.73	1,321,653.27
2.3.2.3.1.2 SERVICIOS DE SEGURIDAD Y VIGILANCIA	36,000	600,000						
2.3.2.4.1.1 DE EDIFICACIONES, OFICINAS Y						173,015	130,039.39	42,975.61
2.3.2.4.1.2 DE CARRETERAS, CAMINOS Y PUENTES						67,850	47,860.00	20,000.00
2.3.2.4.1.3 DE VEHICULOS	36,200					5,750	5,750.00	
2.3.2.4.1.5 DE MAQUINARIAS Y EQUIPOS	50,000					36,510	4,630.00	31,880.00
2.3.2.4.1.99 DE OTROS BIENES Y ACTIVOS	249,930					151,148	77,545.00	73,603.00
2.3.2.5.1.1 DE EDIFICIOS Y ESTRUCTURAS	471,040					76,495	51,904.00	24,591.00
2.3.2.5.1.2 DE VEHICULOS						141,092	101,780.00	39,312.00
2.3.2.5.1.3 DE MOBILIARIO Y SIMILARES						1,040	1,040.00	
2.3.2.5.1.4 DE MAQUINARIAS Y EQUIPOS	1,500					12,300	12,300.00	
2.3.2.5.1.99 DE OTROS BIENES Y ACTIVOS	850					850		850.00
2.3.2.6.1.2 GASTOS NOTARIALES	20,000					4,350	3,150.00	1,200.00
2.3.2.6.2.1 CARGOS BANCARIOS	20,000					101,473	82,087.64	19,385.36
2.3.2.6.2.99 OTROS SERVICIOS FINANCIEROS	39,180					37,523	37,522.47	0.53
2.3.2.6.3.1 SEGURO DE VIDA						28,541	28,535.08	5.92
2.3.2.6.3.2 SEGURO DE VEHICULOS						10,523	10,522.65	0.35
2.3.2.6.3.3 SEGURO OBLIGATORIO ACCIDENTES DE						3,000	2,400.00	600.00
2.3.2.6.3.4 OTROS SEGUROS PERSONALES						60,198	20,239.75	39,958.25
2.3.2.7.1.2 ASESORIAS						280,643	182,839.66	97,803.34
2.3.2.7.1.3 AUDITORIAS						26,182	26,181.84	0.16
2.3.2.7.1.99 OTROS SERVICIOS SIMILARES	3,000,707	1,697,314				110,000	3,224,559.72	110,000.00
2.3.2.7.2.99 OTROS SERVICIOS SIMILARES	1,170,399					377,492	146,520.06	230,971.94
2.3.2.7.4.99 OTROS SERVICIOS DE INFORMÁTICA	3,091,232					3,296,918	1,759,779.98	1,537,138.02
2.3.2.8.1.1 CONTRATO ADMINISTRATIVO DE						341,898	324,905.96	16,992.04
2.3.2.8.1.2 CONTRIBUCIONES A ESSALUD DE C.A.S.						85,995	727,122.16	86,280.84
2.5.3.1.1 A ESTUDIANTES	727,708					44,923	28,095.87	16,827.13





**PRESUPUESTO INSTITUCIONAL DE GASTOS  
EJERCICIO 2018  
(EN SOLES)**

DEPARTAMENTO: 15 LIMA  
PROVINCIA : 01 LIMA  
ENTIDAD : 25 MUNICIPALIDAD DISTRITAL DE PUENTE PIEDRA [301274]

ANEXO PP2

CONCEPTO	PRESUPUESTO INSTITUCIONAL DE APERTURA - PIA	MODIFICACIONES				ANULACIONES Y HABILITACIONES	PRESUPUESTO INSTITUCIONAL MODIFICADO - PIM	EJECUCION DE GASTOS	VARIACION
		CRÉDITOS SUPLEMENTARIOS	TRANSFERENCIAS INSTITUCIONALES	REESTRUCTURACIÓN DE FUENTES (2)	REDUCCIONES (1)				
2.5.3 1.1 99 A OTRAS PERSONAS NATURALES						22,112	22,112		22,112.00
2.5.4 1.1 1 IMPUESTOS	327,708						327,708	327,708.00	
2.5.5 1.1 8 PERSONAL OBRERO	400,000					(73,216)	326,784	279,443.33	47,340.67
2.5.5 1.1 99 OTRO REGIMEN						22,124	22,124	22,123.04	0.96
2.5.5 1.3 1 A PERSONAS JURIDICAS						69,752	69,752	69,751.92	0.08
<b>GASTOS DE CAPITAL</b>	<b>11,200</b>	<b>358,054</b>					<b>369,254</b>	<b>93,244.30</b>	<b>276,009.70</b>
2.6 ADQUISICION DE ACTIVOS NO FINANCIEROS	11,200	358,054				8,800	369,254	93,244.30	276,009.70
2.6.2 2.2 2 COSTO DE CONSTRUCCION POR						(50,527)	8,800	8,000.00	800.00
2.6.2 3.2 3 COSTO DE CONSTRUCCION POR						25,752	299,370	55,221.98	244,148.02
2.6.2 3.6 2 COSTO DE CONSTRUCCION POR						4,305	25,752	25,522.32	229.68
2.6.2 3.99 2 COSTO DE CONSTRUCCION POR						5,890	12,462	12,462.00	
2.6.3 2.1 1 MAQUINAS Y EQUIPOS						5,890	5,890	5,890.00	
2.6.3 2.1 2 MOBILIARIO	11,200					(5,890)	5,310	5,310.00	
2.6.8 1.3 1 ELABORACION DE EXPEDIENTES						11,670	11,670	4,500.00	7,170.00
<b>TOTAL RECURSOS DIRECTAMENTE RECAUDADOS</b>	<b>13,072,272</b>	<b>2,899,128</b>					<b>15,971,400</b>	<b>10,847,675.71</b>	<b>5,123,724.29</b>
<b>3 RECURSOS POR OPERACIONES OFICIALES DE</b>									
<b>19 RECURSOS POR OPERACIONES OFICIALES DE</b>									
<b>GASTOS DE CAPITAL</b>		<b>4,060,929</b>	<b>1,629,298</b>				<b>5,690,227</b>	<b>4,648,488.81</b>	<b>1,041,738.19</b>
2.6 ADQUISICION DE ACTIVOS NO FINANCIEROS		4,060,929	1,629,298				5,690,227	4,648,488.81	1,041,738.19
2.6.2 3.2 3 COSTO DE CONSTRUCCION POR		2,274,943	1,607,598			(70,937)	3,811,602	3,327,006.89	484,595.11
2.6.2 3.3 3 COSTO DE CONSTRUCCION POR		554,054				(5,713)	548,341	548,341.00	
2.6.2 3.99 2 COSTO DE CONSTRUCCION POR		1,231,332	21,702			(20,999)	1,232,035	1,225,091.94	6,943.06
2.6.8 1.4 3 GASTO POR LA CONTRATACION DE						97,649	97,649	96,389.98	1,259.02
<b>TOTAL RECURSOS POR OPERACIONES OFICIALES DE</b>		<b>4,060,929</b>	<b>1,629,298</b>				<b>5,690,227</b>	<b>4,648,488.81</b>	<b>1,041,738.19</b>
<b>13 DONACIONES Y TRANSFERENCIAS</b>									
<b>13 DONACIONES Y TRANSFERENCIAS</b>									
<b>GASTOS CORRIENTES</b>		<b>1,606</b>				<b>982</b>	<b>2,588</b>	<b>1,774.83</b>	<b>813.17</b>
2.3 BIENES Y SERVICIOS		1,606				982	2,588	1,774.83	813.17
2.3.2 6.2 1 CARGOS BANCARIOS						982	982	1,774.83	813.17
<b>GASTOS DE CAPITAL</b>		<b>405,147</b>				<b>(982)</b>	<b>404,165</b>	<b>128,185.38</b>	<b>275,979.62</b>
2.6 ADQUISICION DE ACTIVOS NO FINANCIEROS		405,147				(982)	404,165	128,185.38	275,979.62
2.6.2 3.2 3 COSTO DE CONSTRUCCION POR		237,615				(81,364)	156,251	47,804.39	108,446.61
2.6.2 3.6 2 COSTO DE CONSTRUCCION POR		1,150				40,857	41,807	40,655.99	1,151.01
2.6.2 3.6 4 COSTO DE CONSTRUCCION POR									
2.6.2 3.99 2 COSTO DE CONSTRUCCION POR		166,382				24,725	191,107	24,725.00	166,382.00
2.6.8 1.4 3 GASTO POR LA CONTRATACION DE						15,000	15,000	15,000.00	
<b>TOTAL DONACIONES Y TRANSFERENCIAS</b>		<b>406,753</b>					<b>406,753</b>	<b>129,960.21</b>	<b>276,792.79</b>



**PRESUPUESTO INSTITUCIONAL DE GASTOS**  
**EJERCICIO 2018**  
**(EN SOLES)**

Fecha: 25/03/2019  
Hora: 17:09:07  
Pag.: 5 de 13  
Gen.: 01/03/2019 09:49:56

DEPARTAMENTO: 15 LIMA  
PROVINCIA : 01 LIMA  
ENTIDAD : 25 MUNICIPALIDAD DISTRITAL DE PUENTE PIEDRA [301274]

ANEXO PP2

CONCEPTO	PRESUPUESTO INSTITUCIONAL DE APERTURA - P/A	MODIFICACIONES				PRESUPUESTO INSTITUCIONAL MODIFICADO - P/M	EJECUCION DE GASTOS	VARIACION
		CRÉDITOS SUPLEMENTARIOS	TRANSFERENCIAS INSTITUCIONALES	REESTRUCTURACION DE FUENTES (2)	REDUCCIONES (1)			
5 RECURSOS DETERMINADOS								
07 FONDO DE COMPENSACION MUNICIPAL		5,086,675				30,137,826	29,087,256.56	270,567.44
GASTOS CORRIENTES	22,551,336					8,195,528	8,164,433.01	31,094.99
2.1 PERSONAL Y OBLIGACIONES SOCIALES	8,345,228					109,860	109,850.62	9.38
2.1.1 1.1 FUNCIONARIOS ELEGIDOS POR	101,400					233,785	232,877.75	907.25
2.1.1 1.1.2 PERSONAL ADMINISTRATIVO NOMBRADO	375,516					67,657	67,511.71	145.29
2.1.1 1.1.3 PERSONAL CON CONTRATO A PLAZO	73,800					5,260,122	5,241,836.38	18,263.62
2.1.1 8.1.1 OBREROS PERMANENTES	5,991,016					239,093	238,813.02	279.98
2.1.1 8.2.1 OBREROS CON CONTRATO A PLAZO FIJO	238,440					486,769	486,766.90	2.10
2.1.1 9.1.1 GRATIFICACIONES						23,210	23,208.69	1.31
2.1.1 9.1.2 AGUINALDOS						475,836	475,832.93	3.07
2.1.1 9.1.3 BONIFICACION POR ESCOLARIDAD	488,438					45,030	45,025.40	4.60
2.1.1 9.2.1 COMPENSACION POR TIEMPO DE						656	656.00	
2.1.1 9.3.2 BONIFICACION ADICIONAL POR						31,935	31,631.25	303.75
2.1.1 9.3.3 COMPENSACION VACACIONAL	681,158					895,790	890,700.05	5,089.95
2.1.1 9.3.99 OTRAS OCASIONALES	395,460					379,460	378,982.50	477.50
2.1.1 10.1.2 DIETAS DE REGIDORES Y CONSEJEROS								
2.1.2 1.1 99 OTRAS RETRIBUCIONES EN ESPECIE						1,383	737.81	645.19
2.1.3 1.1 5 CONTRIBUCIONES A ESSALUD						4,942		4,942.00
2.1.3 1.1 6 OTRAS CONTRIBUCIONES DEL								
2.2 PENSIONES Y OTRAS PRESTACIONES SOCIALES	1,103,923					1,103,923	1,103,920.80	2.20
2.2.1 1.1 1 REGIMEN DE PENSIONES DL. 20530	827,941					827,941	827,940.60	0.40
2.2.1 1.2 1 ESCOLARIDAD, AGUINALDOS Y	137,991					137,991	137,990.10	0.90
2.2.1 1.2 99 OTROS BENEFICIOS	137,991					137,991	137,990.10	0.90
2.3 BIENES Y SERVICIOS	12,902,185	4,763,789				20,307,569	20,107,696.61	199,872.39
2.3.1 1.1.1 ALIMENTOS Y BEBIDAS PARA CONSUMO	37,200					43,205	43,203.95	1.05
2.3.1 1.1.2 ALIMENTOS Y BEBIDAS PARA CONSUMO						6,460	6,460.00	
2.3.1 1.2 1 VESTUARIO, ACCESORIOS Y PRENDAS		200,000				312,786	312,213.00	573.00
2.3.1 2.1.1 CALZADO		63,000				125,802	125,802.00	
2.3.1 3.1 1 COMBUSTIBLES Y CARBURANTES	1,185,600					1,230,796	1,225,204.78	5,591.22
2.3.1 3.1 2 GASES						2,956	3,339.13	4,719.87
2.3.1 3.1 3 LUBRICANTES, GRASAS Y AFINES	177,400					8,059	132,618.00	
2.3.1 5.1 1 REPUESTOS Y ACCESORIOS	5,000					385,178	369,999.35	20,178.65
2.3.1 5.1.2 PAPELERIA EN GENERAL, UTILES Y						115,627	115,613.08	13.92
2.3.1 5.2 1 AGROPECUARIO, GANADERO Y DE						89,041	89,041.00	
2.3.1 5.3 1 ASEO, LIMPIEZA Y TOCADOR	25,000					256,249	256,248.00	1.00
2.3.1 5.4 1 ELECTRICIDAD, ILUMINACION Y						4,282	4,282.00	



**PRESUPUESTO INSTITUCIONAL DE GASTOS  
 EJERCICIO 2018  
 (EN SOLES)**

DEPARTAMENTO: 15 LIMA  
 PROVINCIA : 01 LIMA  
 ENTIDAD : 25 MUNICIPALIDAD DISTRITAL DE PUENTE PIEDRA [301274]

ANEXO PP2

CONCEPTO	PRESUPUESTO INSTITUCIONAL DE APERTURA - PIA	MODIFICACIONES				PRESUPUESTO INSTITUCIONAL MODIFICADO - PIM	EJECUCION DE GASTOS	VARIACION
		CRÉDITOS SUPLEMENTARIOS	TRANSFERENCIAS INSTITUCIONALES	REESTRUCTURACIÓN DE FUENTES (2)	REDUCCIONES (1)			
2.3.1.6.1.1 DE VEHICULOS						438,496	438,496.00	0.40
2.3.1.6.1.2 DE COMUNICACIONES Y						250	250.00	
2.3.1.6.1.4 DE SEGURIDAD						13,108	7,757.63	5,350.37
2.3.1.6.1.99 OTROS ACCESORIOS Y REPUESTOS						9,612	9,612.00	
2.3.1.8.2.1 MATERIAL, INSUMOS, INSTRUMENTAL Y						24,612	24,612.00	
2.3.1.10.1.4 FERTILIZANTES, INSECTICIDAS,						47,672	47,672.00	
2.3.1.10.1.5 SUMINISTROS DE ACCESORIOS Y/O						58,213	58,212.80	0.20
2.3.1.11.1.1 PARA EDIFICIOS Y ESTRUCTURAS						46,736	46,735.20	0.80
2.3.1.11.1.4 PARA MAQUINARIAS Y EQUIPOS						60,620	60,620.00	
2.3.1.11.1.5 OTROS MATERIALES DE						74,524	74,523.60	0.40
2.3.1.99.1.1 HERRAMIENTAS						50,695	50,695.00	
2.3.1.99.1.2 PRODUCTOS QUIMICOS						32,280	32,280.00	
2.3.1.99.1.4 SIMBOLOS, DISTINTIVOS Y						4,200	4,200.00	
2.3.1.99.1.99 OTROS BIENES						317,997	317,194.60	802.40
2.3.2.2.1.1 SERVICIO DE SUMINISTRO DE ENERGIA	408,000					(218,271)	179,576.37	10,152.63
2.3.2.2.1.2 SERVICIO DE AGUA Y DESAGUE	960,000					(686,396)	470,440.27	3,163.73
2.3.2.2.2.1 SERVICIO DE TELEFONIA MOVIL						6,619	6,617.80	1.20
2.3.2.2.2.2 SERVICIO DE TELEFONIA FIJA	10,000					(10,000)		
2.3.2.2.2.3 SERVICIO DE INTERNET	55,000					(34,166)	8,333.30	12,500.70
2.3.2.2.3.1 CORREOS Y SERVICIOS DE MENSAJERIA						49,271	31,950.40	17,320.60
2.3.2.2.4.1 SERVICIO DE PUBLICIDAD						24,651	24,650.03	0.97
2.3.2.2.4.4 SERVICIO DE IMPRESIONES,						1,195,239	1,195,236.58	2.42
2.3.2.3.1.1 SERVICIOS DE LIMPIEZA E HIGIENE	2,000,000					1,517,200	4,579,506	1,21
2.3.2.4.1.1 DE EDIFICACIONES, OFICINAS Y	806,888					(610,033)	190,855	0.42
2.3.2.4.1.2 DE CARRETERAS, CAMINOS Y PUENTES						1,062,306	163,500.00	6,822.00
2.3.2.4.1.3 DE VEHICULOS						172,322	43,039.56	0.44
2.3.2.4.1.4 DE MOBILIARIO Y SIMILARES						43,040	26,880.00	
2.3.2.4.1.5 DE MAQUINARIAS Y EQUIPOS						10,536	10,536.00	
2.3.2.4.1.99 DE OTROS BIENES Y ACTIVOS						161,810	151,950.00	10,160.00
2.3.2.5.1.1 DE EDIFICIOS Y ESTRUCTURAS						130,001	130,000.00	1.00
2.3.2.5.1.2 DE VEHICULOS						375,454	375,453.33	0.67
2.3.2.5.1.3 DE MOBILIARIO Y SIMILARES						7,800	7,800.00	
2.3.2.5.1.4 DE MAQUINARIAS Y EQUIPOS						8,450	8,450.00	
2.3.2.5.1.99 DE OTROS BIENES Y ACTIVOS						24,300	24,300.00	
2.3.2.6.1.2 GASTOS NOTARIALES						7,500	7,500.00	
2.3.2.6.2.1 CARGOS BANCARIOS						7,988	7,887.66	0.34
2.3.2.6.3.1 SEGURO DE VIDA						80,140	75,456.50	4,683.50



**PRESUPUESTO INSTITUCIONAL DE GASTOS  
 EJERCICIO 2018  
 (EN SOLES)**

DEPARTAMENTO: 15 LIMA  
 PROVINCIA : 01 LIMA  
 ENTIDAD : 25 MUNICIPALIDAD DISTRITAL DE PUENTE PIEDRA [301274]

ANEXO PP2

CONCEPTO	PRESUPUESTO INSTITUCIONAL DE APERTURA - PIA	MODIFICACIONES				PRESUPUESTO INSTITUCIONAL MODIFICADO - PIM	EJECUCION DE GASTOS	VARIACION
		CRÉDITOS SUPLEMENTARIOS	TRANSFERENCIAS INSTITUCIONALES	REESTRUCTURACIÓN DE FUENTES (2)	REDUCCIONES (1)			
2.3.2 6.3.2 SEGURO DE VEHICULOS						25,959	25,958.04	0.96
2.3.2 6.3.3 SEGURO OBLIGATORIO ACCIDENTES DE						12,040	6,600.00	5,440.00
2.3.2 6.3.4 OTROS SEGUROS PERSONALES						24,556	22,299.28	2,256.72
2.3.2 7.1.1 CONSULTORIAS						103,500	103,500.00	0.00
2.3.2 7.1.2 ASESORIAS						9,000	6,000.00	3,000.00
2.3.2 7.1.3 AUDITORIAS						13,091	13,090.92	0.08
2.3.2 7.2.1 CONSULTORIAS	80,000					30,000	30,000.00	0.00
2.3.2 7.2.2 ASESORIAS						20,000	16,000.00	4,000.00
2.3.2 7.2.99 OTROS SERVICIOS SIMILARES	3,080,205					2,045,787	2,040,492.83	5,294.17
2.3.2 7.10.2 ATENCIONES OFICIALES Y	330,000	1,256,307						
2.3.2 7.10.99 OTRAS ATENCIONES Y								
2.3.2 7.11.3 SERVICIOS RELACIONADOS CON	500,000					1,590	1,590.00	0.00
2.3.2 7.11.99 SERVICIOS DIVERSOS	195,292	877,768				357,178	357,178.00	0.00
2.3.2 8.1.1 CONTRATO ADMINISTRATIVO DE	3,086,600	1,322,408				454,912	440,910.53	14,001.47
2.3.2 8.1.2 CONTRIBUCIONES A ESSALUD DE C.A.S.						5,525,299	5,463,984.19	61,314.81
2.4 DONACIONES Y TRANSFERENCIAS						4,310	3,790.53	519.07
2.4.1 3.1.1 A OTRAS UNIDADES DEL GOBIERNO						39,596	39,596.00	0.00
2.5 OTROS GASTOS	200,000	302,996				39,596	39,596.00	0.00
2.5.3 1.1.1 A ESTUDIANTES	200,000	84,364				491,210	491,208.14	1.86
2.5.3 1.1.99 A OTRAS PERSONAS NATURALES						158,715	158,714.75	0.25
2.5.5 1.1.8 PERSONAL OBRERO						55,358	55,356.77	1.23
2.5.5 1.1.99 OTRO REGIMEN		218,522				277,137	277,136.62	0.38
GASTOS DE CAPITAL	27,562,745	8,835,629				33,898,559	28,064,612.06	5,833,946.94
2.6 ADQUISICION DE ACTIVOS NO FINANCIEROS	27,562,745	8,835,629				33,898,559	28,064,612.06	5,833,946.94
2.6.2 2.2.2 COSTO DE CONSTRUCCION POR						1,441,307	993,229.14	448,077.86
2.6.2 2.2.5 COSTO DE CONSTRUCCION POR						8,443,414	8,126,413.02	317,000.98
2.6.2 2.4.2 COSTO DE CONSTRUCCION POR	8,197,976	2,228,438				9,288,258	7,505,714.40	1,782,543.00
2.6.2 3.1.4 COSTO DE CONSTRUCCION POR		76,800				613,539	602,786.07	10,752.93
2.6.2 3.2.3 COSTO DE CONSTRUCCION POR	16,513,545	4,541,034				974,268	850,792.91	23,475.09
2.6.2 3.2.5 COSTO DE CONSTRUCCION POR						2,814,543	1,954,454.34	860,088.66
2.6.2 3.2.8 COSTO DE CONSTRUCCION POR		450,161				333,033	313,629.14	19,403.86
2.6.2 3.6.5 COSTO DE CONSTRUCCION POR						6,847,561	5,826,616.12	1,020,934.88
2.6.2 3.99.2 COSTO DE CONSTRUCCION POR	16,000	98,316				289,257	252,678.13	36,578.87
2.6.2 3.99.4 COSTO DE CONSTRUCCION POR		95,458				592,479	458,712.27	133,766.73
2.6.2 3.99.5 COSTO DE CONSTRUCCION POR						172,092	25,000.00	147,092.00



**PRESUPUESTO INSTITUCIONAL DE GASTOS**  
**EJERCICIO 2018**  
 (EN SOLES)

Fecha: 25/03/2019  
 Hora: 17:09:08  
 Pag.: 8 de 13  
 Gen.: 01/03/2019 09:49:56

DEPARTAMENTO: 15 LIMA  
 PROVINCIA : 01 LIMA  
 ENTIDAD : 25 MUNICIPALIDAD DISTRITAL DE PUENTE PIEDRA [301274]

ANEXO PP2

CONCEPTO	PRESUPUESTO INSTITUCIONAL DE APERTURA - PIA	MODIFICACIONES				PRESUPUESTO INSTITUCIONAL MODIFICADO - PIM	EJECUCION DE GASTOS	VARIACION
		CRÉDITOS SUPLEMENTARIOS	TRANSFERENCIAS INSTITUCIONALES	REESTRUCTURACIÓN DE FUENTES (2)	REDUCCIONES (1)			
2.6.3.2.1.1 MAQUINAS Y EQUIPOS	10,800					84,799	85,899.00	9,700.00
2.6.3.2.1.2 MOBILIARIO						17,900	16,300.00	1,600.00
2.6.3.2.2 MOBILIARIO	1,600					1,600	1,600.00	1,600.00
2.6.3.2.3.1 EQUIPOS COMPUTACIONALES Y	2,822.824					(2,775.838)	41,050.00	5,936.00
2.6.3.2.3.2 EQUIPOS DE COMUNICACIONES PARA						8,800	8,800.00	8,800.00
2.6.3.2.3.3 EQUIPOS DE TELECOMUNICACIONES						11,800	8,800.00	3,000.00
2.6.3.2.8.1 MOBILIARIO, EQUIPOS Y APARATOS						3,426	3,425.41	0.59
2.6.3.2.9.1 AIRE ACONDICIONADO Y						8,760	8,760.00	8,760.00
2.6.3.2.9.9 MAQUINARIAS, EQUIPOS Y MOBILIARIOS						(472,220)	33,800.00	839,402.00
2.6.6.1.3.2 SOFTWARES		1,345,422				27,063	27,062.50	0.50
2.6.6.1.99.99 OTROS						7,650	7,650.00	7,650.00
2.6.7.1.2.3 GASTOS POR LA CONTRATACION DE						26,490	26,490.00	26,490.00
2.6.7.1.4.2 GASTOS POR LA COMPRA DE BIENES						139,250	139,000.00	250.00
2.6.8.1.3.1 ELABORACION DE EXPEDIENTES						159,053	135,476.00	23,577.00
2.6.8.1.4.3 GASTO POR LA CONTRATACION DE						661,239	520,873.61	140,365.39
<b>08 IMPUESTOS MUNICIPALES</b>								
<b>GASTOS CORRIENTES</b>	15,766,368	2,169,155				(20,600)	14,691,514.64	3,223,408.36
2.1 PERSONAL Y OBLIGACIONES SOCIALES	1,829,194					330,000	2,144,137.60	15,056.40
2.1.1 1.1.2 PERSONAL ADMINISTRATIVO NOMBRADO						21,174	21,119.45	54.55
2.1.1 1.1.3 PERSONAL CON CONTRATO A PLAZO						6,150	6,137.20	12.80
2.1.1 1.8.1.1 OBREROS PERMANENTES						591,288	590,067.81	1,220.19
2.1.1 1.9.1.1 GRATIFICACIONES	453,393					(298,653)	153,490.32	249.68
2.1.1 1.9.1.2 AGUINALDOS	46,195					(46,195)		
2.1.1 1.9.1.3 BONIFICACION POR ESCOLARIDAD						2,557	1,792.85	764.15
2.1.1 1.9.2.1 COMPENSACION POR TIEMPO DE	528,961					88,901	617,350.00	512.00
2.1.1 1.9.3.2 BONIFICACION ADICIONAL POR						3,485	3,298.00	166.00
2.1.1 1.9.3.3 COMPENSACION VACACIONAL						19,969	14,882.18	5,086.82
2.1.1 1.9.3.99 OTRAS OCASIONALES	506,244					(224,103)	276,911.90	5,223.10
2.1.2 1.1 1.99 OTRAS RETRIBUCIONES EN ESPECIE						79,174	79,174.00	1,740.62
2.1.3 1.1.1.5 CONTRIBUCIONES A ESSALUD	294,401					59,807	352,467.38	0.49
2.1.3 1.1.1.6 OTRAS CONTRIBUCIONES DEL						27,446	27,445.51	30,000.00
2.2 PENSIONES Y OTRAS PRESTACIONES SOCIALES	30,000					30,000	30,000.00	28,848.00
2.2.1 1.1.1.1 REGIMEN DE PENSIONES DL 20630						28,848	28,848.00	1,152.00
2.2.2 3.4.3 GASTOS DE SEPELIO Y LUTO DEL						(350,600)	12,049,139.19	2,929,047.81
2.3 BIENES Y SERVICIOS	13,160,232	2,169,155				(8,364)	6,718.30	167.70
2.3.1 1.1.1 ALIMENTOS Y BEBIDAS PARA CONSUMO	15,250							
2.3.1.1.1.2 ALIMENTOS Y BEBIDAS PARA CONSUMO	20,000					(20,000)		



**PRESUPUESTO INSTITUCIONAL DE GASTOS  
 EJERCICIO 2018  
 (EN SOLES)**

DEPARTAMENTO: 15 LIMA  
 PROVINCIA : 01 LIMA  
 ENTIDAD : 25 MUNICIPALIDAD DISTRITAL DE PUENTE PIEDRA (301274)

ANEXO PP2

CONCEPTO	PRESUPUESTO INSTITUCIONAL DE APERTURA - PIA	MODIFICACIONES				PRESUPUESTO INSTITUCIONAL MODIFICADO - PIM	EJECUCION DE GASTOS	VARIACION
		CRÉDITOS SUPLEMENTARIOS	TRANSFERENCIAS INSTITUCIONALES	REESTRUCTURACION DE FUENTES (2)	REDUCCIONES (1)			
2.3.1.2.1 VESTUARIO, ACCESORIOS Y PRENDAS	533,310					169,875		169,875.00
2.3.1.2.1.3 CALZADO	35,450					42,518		42,518.00
2.3.1.3.1.1 COMBUSTIBLES Y CARBURANTES	7,200					543,247	319,136.95	224,110.05
2.3.1.3.1.2 GASES						13,806	10,975.89	2,830.11
2.3.1.3.1.3 LUBRICANTES, GRASAS Y AFINES	103,000					10,638	10,338.00	300.00
2.3.1.5.1.1 REPUESTOS Y ACCESORIOS	179,789					163,873	88,128.91	95,744.09
2.3.1.5.1.2 PAPELERIA EN GENERAL, UTILES Y						98,312	74,969.15	23,342.85
2.3.1.5.2.1 AGROPECUARIO, GANADERO Y DE	50,000					13,000	13,000.00	
2.3.1.5.3.1 ASEO, LIMPIEZA Y TOCADOR	410					15	5.00	10.00
2.3.1.5.3.2 DE COCINA, COMEDOR Y CAFETERIA								
2.3.1.5.4.1 ELECTRICIDAD, ILUMINACION Y	40,000					1,790	1,790.00	
2.3.1.5.99.99 OTROS	140,000					146,354	146,342.64	11.35
2.3.1.6.1.1 DE VEHICULOS	600							
2.3.1.6.1.2 DE COMUNICACIONES Y								
2.3.1.6.1.3 DE CONSTRUCCION Y MAQUINAS								
2.3.1.6.1.4 DE SEGURIDAD								
2.3.1.6.1.99 OTROS ACCESORIOS Y REPUESTOS						152	152.00	
2.3.1.8.1.99 OTROS PRODUCTOS SIMILARES	7,615					749	60.00	695.00
2.3.1.8.2.1 MATERIAL, INSUMOS, INSTRUMENTAL Y	6,825					25,797	25,796.50	0.50
2.3.1.10.1.4 FERTILIZANTES, INSECTICIDAS,						(7,615)		
2.3.1.10.1.5 SUMINISTROS DE ACCESORIOS Y/O						(6,825)		
2.3.1.11.1 PARA EDIFICIOS Y ESTRUCTURAS						8,370	8,370.00	
2.3.1.11.1.5 OTROS MATERIALES DE						32,801	32,801.00	
2.3.1.98.1.1 HERRAMIENTAS						70,120	34,984.23	35,135.77
2.3.1.98.1.2 PRODUCTOS QUIMICOS						418		418.00
2.3.1.98.1.99 OTROS BIENES	335,356					95	95.00	
2.3.2.1.2.99 OTROS GASTOS						(279,820)	34,419.90	21,116.10
2.3.2.1.1 SERVICIO DE SUMINISTRO DE ENERGIA						4,084	3,837.20	146.80
2.3.2.1.2 SERVICIO DE AGUA Y DESAGUE						93,773	93,454.51	318.49
2.3.2.2.1 SERVICIO DE TELEFONIA MOVIL	60,360					298,973	297,602.90	1,370.10
2.3.2.2.2 SERVICIO DE TELEFONIA FIJA						(32,267)	27,729.80	363.20
2.3.2.2.3 SERVICIO DE INTERNET	600					3,220	3,219.59	0.41
2.3.2.2.3.1 CORREOS Y SERVICIOS DE MENSAJERIA	360					24,761	17,026.00	8,335.00
2.3.2.2.3.99 OTROS SERVICIOS DE COMUNICACION						390	390.00	
2.3.2.2.4.1 SERVICIO DE PUBLICIDAD						58,482	58,480.40	1.60
2.3.2.2.4.2 OTROS SERVICIOS DE PUBLICIDAD Y						62,066	58,906.98	3,159.02
2.3.2.2.4.4 SERVICIO DE IMPRESIONES.	270,855					3,560	3,560.00	
						(203,495)	25,671.90	41,689.20



**PRESUPUESTO INSTITUCIONAL DE GASTOS  
 EJERCICIO 2018  
 (EN SOLES)**

Fecha: 25/03/2019  
 Hora: 17:09:08  
 Pag.: 10 de 13  
 Gen.: 01/03/2019 09:49:56

DEPARTAMENTO: 15 LIMA  
 PROVINCIA : 01 LIMA  
 ENTIDAD : 25 MUNICIPALIDAD DISTRITAL DE PUENTE PIEDRA (301274)

ANEXO PP2

CONCEPTO	PRESUPUESTO INSTITUCIONAL DE APERTURA - PIA	MODIFICACIONES					PRESUPUESTO INSTITUCIONAL MODIFICADO - PIM	EJECUCION DE GASTOS	VARIACION
		CRÉDITOS SUPLEMENTARIOS	TRANSFERENCIAS INSTITUCIONALES	REESTRUCTURACIÓN DE FUENTES (2)	REDUCCIONES (1)	ANULACIONES Y HABILITACIONES			
2.3.2.3.1.1 SERVICIOS DE LIMPIEZA E HIGIENE	3,000,000	700,000				(1,484,207)	2,215,793	1,729,686.77	486,106.23
2.3.2.4.1.1 DE EDIFICACIONES, OFICINAS Y						238,236	238,236	124,968.00	113,267.00
2.3.2.4.1.2 DE CARRETERAS, CAMINOS Y PUENTES						50,433	50,433	15,000.00	35,433.00
2.3.2.4.1.3 DE VEHICULOS						24,748	24,748	24,737.40	10.60
2.3.2.4.1.4 DE MOBILIARIO Y SIMILARES						19,076	19,076	12,276.50	6,800.50
2.3.2.4.1.5 DE MAQUINARIAS Y EQUIPOS						91,800	91,800	37,700.00	54,100.00
2.3.2.4.1.99 DE OTROS BIENES Y ACTIVOS						100,320	100,320	95,896.00	4,424.00
2.3.2.5.1.1 DE EDIFICIOS Y ESTRUCTURAS						223,650	223,650	197,300.00	26,350.00
2.3.2.5.1.2 DE VEHICULOS						3,600	3,600	3,600.00	
2.3.2.5.1.3 DE MOBILIARIO Y SIMILARES						7,500	7,500	7,500.00	
2.3.2.5.1.4 DE MAQUINARIAS Y EQUIPOS						(7,400)			
2.3.2.5.1.99 DE OTROS BIENES Y ACTIVOS	7,400					15,839	15,839	15,510.00	329.00
2.3.2.6.1.2 GASTOS NOTARIALES						14,820	14,820	12,570.33	2,249.67
2.3.2.6.2.1 CARGOS BANCARIOS						(110,819)	96,421	48,824.30	47,596.70
2.3.2.6.3.1 SEGURO DE VIDA	207,240					115,355	115,355	40,382.82	74,972.18
2.3.2.6.3.2 SEGURO DE VEHICULOS						(19,140)	11,060	10,860.00	200.00
2.3.2.6.3.3 SEGURO OBLIGATORIO ACCIDENTES DE	30,200					28,700	28,700	18,087.59	10,612.41
2.3.2.6.3.4 OTROS SEGUROS PERSONALES						95,415	95,415	61,856.13	33,558.87
2.3.2.7.1.1 CONSULTORIAS						98,057	98,057	13,090.92	84,966.15
2.3.2.7.1.2 ASESORIAS						13,100	13,100	13,090.92	9.08
2.3.2.7.1.3 AUDITORIAS						110,050	110,050	1,114.00	108,936.00
2.3.2.7.1.99 OTROS SERVICIOS SIMILARES	16,000					(14,513)	1,487	1,114.00	373.00
2.3.2.7.2.1 CONSULTORIAS	5,000					(5,000)			
2.3.2.7.2.2 ASESORIAS	2,389,342	1,468,155				846,360	4,714,857	4,272,425.98	442,431.02
2.3.2.7.2.99 OTROS SERVICIOS SIMILARES	2,000					(1,747)	253		253.00
2.3.2.7.3.2 REALIZADO POR PERSONAS NATURALES	40,000					(40,000)			
2.3.2.7.4.99 OTROS SERVICIOS DE INFORMATICA	1,150,988					(612,070)	538,918	344,160.60	194,757.40
2.3.2.7.11.3 SERVICIOS RELACIONADOS CON	3,955,973					(204,684)	3,751,289	3,285,367.64	465,921.36
2.3.2.7.11.99 SERVICIOS DIVERSOS	539,109					(192,413)	346,696	318,551.56	28,144.44
2.3.2.8.1.1 CONTRATO ADMINISTRATIVO DE	746,942					(133,219)	746,942	498,237.85	248,704.15
2.3.2.8.1.2 CONTRIBUCIONES A ESSALUD DE C.A.S.	207,862					85,693	74,643	64,668.88	9,974.12
2.5 OTROS GASTOS						194	194	86.00	108.00
2.5.3 1.1 A ESTUDIANTES						430,324	430,324	355,544.89	75,379.11
2.5.3 1.1.99 A OTRAS PERSONAS NATURALES						(393,592)	15,984	8,186.16	7,797.84
2.5.4 1.3 1 MULTAS									
2.5.5 1.1 8 PERSONAL OBRERO									
2.5.5 1.1.99 OTRO REGIMEN	399,576								



**PRESUPUESTO INSTITUCIONAL DE GASTOS  
 EJERCICIO 2018  
 (EN SOLES)**

Fecha: 25/03/2019  
 Hora: 17:09:08  
 Pag.: 11 de 13  
 Gen.: 01/03/2019 09:49:56

DEPARTAMENTO: 15 LIMA  
 PROVINCIA : 01 LIMA  
 ENTIDAD : 25 MUNICIPALIDAD DISTRITAL DE PUENTE PIEDRA [301274]

ANEXO PP2

CONCEPTO	PRESUPUESTO INSTITUCIONAL DE APERTURA - PIA	MODIFICACIONES				PRESUPUESTO INSTITUCIONAL MODIFICADO - PIM	EJECUCION DE GASTOS	VARIACION
		CRÉDITOS SUPLEMENTARIOS	TRANSFERENCIAS INSTITUCIONALES	REESTRUCTURACIÓN DE FUENTES (2)	REDUCCIONES (1)			
2.5.1.3.1.A PERSONAS JURIDICAS	139,504					139,504	69,752.08	
GASTOS DE CAPITAL	500,000	23,659				544,259	55,054.80	489,204.20
2.6 ADQUISICION DE ACTIVOS NO FINANCIEROS	500,000	23,659				544,259	55,054.80	489,204.20
2.6.2.2.2 COSTO DE CONSTRUCCION POR						11,500	11,499.38	0.62
2.6.2.3.2.3 COSTO DE CONSTRUCCION POR	500,000	23,659				296,631		296,631.00
2.6.2.3.6.2 COSTO DE CONSTRUCCION POR						71,945		71,945.00
2.6.3.2.5.2 EQUIPO DE USO AGRICOLA Y PESQUERO						105,892	864.42	105,027.58
2.6.8.1.2.1 ESTUDIO DE PREINVERSION						20,600		20,600.00
2.6.8.1.3.1 ELABORACION DE EXPEDIENTES						33,000		33,000.00
2.6.8.1.4.3 GASTO POR LA CONTRATACION DE						9,690	9,690.00	
18 CANON Y SOBRECANON, REGALIAS, RENTA DE						5,001	1.00	5,000.00
GASTOS CORRIENTES	193,120	69,526	2,439,237			3,667,546	3,504,104.87	163,441.13
2.3 BIENES Y SERVICIOS	193,120	69,526	2,439,237			3,667,546	3,504,104.87	163,441.13
2.3.1 1.1 ALIMENTOS Y BEBIDAS PARA CONSUMO						6,240	6,240.00	
2.3.1.2.1 1 VESTUARIO, ACCESORIOS Y PRENDAS						88,837	88,600.00	237.00
2.3.1.3.1 1 COMBUSTIBLES Y CARBURANTES						2,041	2,038.92	2.08
2.3.1.3.1 3 LUBRICANTES, GRASAS Y AFINES						550	550.00	
2.3.1.5.1 1 REPUESTOS Y ACCESORIOS						77,107	44,118.41	32,988.59
2.3.1.5.1 2 PAPELERIA EN GENERAL, UTILES Y						52,101	52,092.80	8.20
2.3.1.5.3 1 ASEO, LIMPIEZA Y TOCADOR						173,169	173,168.54	0.46
2.3.1.6.1 1 DE VEHICULOS						85,379	85,379.00	
2.3.1.6.1 99 OTROS ACCESORIOS Y REPUESTOS						18,505	10,900.00	7,605.00
2.3.1.8.2.1 MATERIAL, INSUMOS, INSTRUMENTAL Y						13,842	13,842.00	
2.3.1.11.1 1 PARA EDIFICIOS Y ESTRUCTURAS						12,125	12,125.00	
2.3.1.11.1 5 OTROS MATERIALES DE						103,672	49,668.76	54,003.24
2.3.1.98.1.1 HERRAMIENTAS						26,122	26,122.00	
2.3.1.98.1.98 OTROS BIENES						1,289	1,289.00	
2.3.2 2.1 1 SERVICIO DE SUMINISTRO DE ENERGIA						43,163	41,676.00	1,487.00
2.3.2.2.1 2 SERVICIO DE AGUA Y DESAGUE						61,000	60,618.15	381.85
2.3.2.2.3 99 OTROS SERVICIOS DE COMUNICACION						39,542	39,541.80	0.20
2.3.2.2.4 4 SERVICIO DE IMPRESIONES,						232,351	232,350.90	0.10
2.3.2.3.1 1 SERVICIOS DE LIMPIEZA E HIGIENE						1,907,064	1,907,062.69	1.31
2.3.2.4.1 1 DE EDIFICACIONES, OFICINAS Y						149,379	118,547.30	30,831.70
2.3.2.4.1 2 DE CARRETERAS, CAMINOS Y PUENTES						94,560	63,810.00	30,750.00
2.3.2.4.1 3 DE VEHICULOS						9,015	9,015.00	
2.3.2.4.1 99 DE OTROS BIENES Y ACTIVOS						10,164	5,081.08	5,082.92





**PRESUPUESTO INSTITUCIONAL DE GASTOS  
 EJERCICIO 2018  
 (EN SOLES)**

DEPARTAMENTO: 15 LIMA  
 PROVINCIA : 01 LIMA  
 ENTIDAD : 25 MUNICIPALIDAD DISTRITAL DE PUENTE PIEDRA [301274]

ANEXO PP2

CONCEPTO	PRESUPUESTO INSTITUCIONAL DE APERTURA - PIA	MODIFICACIONES				PRESUPUESTO INSTITUCIONAL MODIFICADO - PIM	EJECUCION DE GASTOS	VARIACION
		CRÉDITOS SUPLEMENTARIOS	TRANSFERENCIAS INSTITUCIONALES	REESTRUCTURACION DE FUENTES (2)	REDUCCIONES (1)			
2.3.2.5.1.1 DE EDIFICIOS Y ESTRUCTURAS						12,600.00	12,600.00	
2.3.2.5.1.2 DE VEHICULOS						20,000.00	20,000.00	
2.3.2.5.1.4 DE MAQUINARIAS Y EQUIPOS						2,300.00	2,300.00	
2.3.2.6.3.2 SEGURO DE VEHICULOS						55,822.00	55,820.52	1.48
2.3.2.7.2.99 OTROS SERVICIOS SIMILARES						305,632.00	305,632.00	
2.3.2.7.10.99 OTRAS ATENCIONES Y						300.00	300.00	
2.3.2.7.11.99 SERVICIOS DIVERSOS						(1,715,976)	63,675.00	
<b>GASTOS DE CAPITAL</b>	<b>772,479</b>	<b>40,354</b>	<b>1,739,297</b>			<b>15,040,335</b>	<b>9,962,566.39</b>	<b>5,077,768.61</b>
2.6 ADOQUISICION DE ACTIVOS NO FINANCIEROS	772,479	10,395,520	4,837,939			15,040,335	9,962,566.39	5,077,768.61
2.6.2.2.2.2 COSTO DE CONSTRUCCION POR		10,395,520	4,837,939			15,040,335	9,962,566.39	5,077,768.61
2.6.2.3.2.3 COSTO DE CONSTRUCCION POR						466,382	453,438.38	12,943.62
2.6.2.3.2.5 COSTO DE CONSTRUCCION POR			601,451			2,798,251	1,753,338.17	1,014,912.83
2.6.2.3.2.6 COSTO DE CONSTRUCCION POR						319,440	242,842.29	76,597.71
2.6.2.3.6.2 COSTO DE CONSTRUCCION POR						319,440	821,431.35	233,223.65
2.6.2.3.6.4 COSTO DE CONSTRUCCION POR						1,054,655	310,013.17	23,001.83
2.6.2.3.6.5 COSTO DE CONSTRUCCION POR						333,015	310,013.17	23,001.83
2.6.2.3.9.2 COSTO DE CONSTRUCCION POR						25,952	25,951.36	0.64
2.6.2.3.9.4 COSTO DE CONSTRUCCION POR						68,813	67,763.00	1,050.00
2.6.2.3.9.5 COSTO DE CONSTRUCCION POR						(4,065,473)	710,737.59	2,655,620.41
2.6.2.3.9.9 COSTO DE CONSTRUCCION POR		7,283,192	148,639			114,119	114,111.48	7.52
2.6.3.2.1.1 MAQUINAS Y EQUIPOS						1,000,000	373,797.50	108,877.40
2.6.3.2.2.1 MAQUINAS Y EQUIPOS		65,226				(65,226)		
2.6.3.2.3.1 EQUIPOS COMPUTACIONALES Y						41,370	41,368.15	0.85
2.6.3.2.3.2 EQUIPOS DE COMUNICACIONES PARA						1,475,383	1,475,330.19	52.81
2.6.3.2.3.3 EQUIPOS DE TELECOMUNICACIONES						513,700	513,699.82	0.18
2.6.3.2.8.1 MOBILIARIO, EQUIPOS Y APARATOS						1,502,407	1,502,406.34	0.66
2.6.3.2.9.99 MAQUINARIAS, EQUIPOS Y MOBILIARIOS		12,553	3,087,849			861,117	802,914.50	58,202.50
2.6.6.1.1.99 OTROS BIENES AGROPECUARIOS,						88,943	88,943.00	
2.6.6.1.3.2 SOFTWARES						589,403	589,403.00	
2.6.6.1.3.99 OTROS ACTIVOS INTANGIBLES						95,943	95,943.00	
2.6.7.1.2.3 GASTOS POR LA CONTRATACION DE						79,470	79,470.00	
2.6.8.1.2.1 ESTUDIO DE PREINVERSION		79,470				50,275	11,000.00	39,275.00
2.6.8.1.3.1 ELABORACION DE EXPEDIENTES		2,875,079				323,664	302,000.00	21,664.00
2.6.8.1.4.3 GASTO POR LA CONTRATACION DE		80,000				419,000	360,952.00	58,048.00
<b>TOTAL RECURSOS DETERMINADOS</b>	<b>67,346,048</b>	<b>26,580,164</b>	<b>7,277,226</b>			<b>101,203,448</b>	<b>86,145,111.32</b>	<b>15,058,336.68</b>
<b>TOTAL GENERAL</b>	<b>87,085,767</b>	<b>33,952,685</b>	<b>43,230,819</b>			<b>164,269,271</b>	<b>125,519,408.97</b>	<b>38,749,864.03</b>



**PRESUPUESTO INSTITUCIONAL DE GASTOS**  
**EJERCICIO 2018**  
(EN SOLES)

Fecha: 25/03/2019  
Hora: 17:09:09  
Pag.: 13 de 13  
Gen.: 01/03/2019 09:49:56

ANEXO PP2

DEPARTAMENTO: 15 LIMA  
PROVINCIA : 01 LIMA  
ENTIDAD : 25 MUNICIPALIDAD DISTRITAL DE PUENTE PIEDRA [301274]

Las Fuentes de Financiamiento y los conceptos del gasto se adecuarán a los clasificadores vigentes para el periodo.  
(1) Solo para el tipo de Modificación 7 Reducciones de Marco  
(2) No aplica para Gobiernos Locales, Mancomunidades Municipales, Institutos Viales Provinciales, Municipalidades de Centros Poblados y Sociedades de Beneficencia Pública

**DIRECTOR DE PRESUPUESTO**



Municipalidad Distrital de  
**Puente Piedra**

Econ. *Ally Josef Pina Quispe*  
Gerente de Planeamiento y Presupuesto

**CONTADOR GENERAL**


MAT. N° *44362*



Municipalidad Distrital de  
**Puente Piedra**

C.P.C. *Gustavo Casiano Rodriguez*  
Subgerente de Contabilidad

**DIRECTOR GENERAL  
DE ADMINISTRACIÓN**



Municipalidad Distrital de  
**Puente Piedra**

C.P.C. *José del Carmen Huamancillano Benral*  
Gerente de Administración y Finanzas

**ESTADO DE EJECUCIÓN DEL PRESUPUESTO DE INGRESOS Y GASTOS  
EJERCICIO 2018  
(EN SOLES)**

DEPARTAMENTO: 15 LIMA  
PROVINCIA : 01 LIMA  
ENTIDAD : 25 MUNICIPALIDAD DISTRITAL DE PUENTE PIEDRA [301274]

EP-1

RECURSOS PÚBLICOS	EJECUCIÓN INGRESOS	GASTOS PÚBLICOS	EJECUCIÓN GASTOS
<b>1 RECURSOS ORDINARIOS</b>		<b>1 RECURSOS ORDINARIOS</b>	
00 RECURSOS ORDINARIOS		00 RECURSOS ORDINARIOS	23,748,170.92
		GASTOS CORRIENTES	6,658,115.92
		2.2 PENSIONES Y OTRAS PRESTACIONES SOCIALES	6,230,422.91
		2.3 BIENES Y SERVICIOS	164,437.01
		2.5 OTROS GASTOS	263,256.00
		GASTOS DE CAPITAL	17,090,055.00
		2.6 ADQUISICION DE ACTIVOS NO FINANCIEROS	17,090,055.00
<b>TOTAL RECURSOS ORDINARIOS</b>	<b>23,748,170.92</b>	<b>TOTAL RECURSOS ORDINARIOS</b>	<b>23,748,170.92</b>
<b>2 RECURSOS DIRECTAMENTE RECAUDADOS</b>		<b>2 RECURSOS DIRECTAMENTE RECAUDADOS</b>	
09 RECURSOS DIRECTAMENTE RECAUDADOS	11,579,856.42	09 RECURSOS DIRECTAMENTE RECAUDADOS	10,847,575.71
INGRESOS CORRIENTES	10,853,041.77	GASTOS CORRIENTES	10,754,431.41
1.1 IMPUESTOS Y CONTRIBUCIONES OBLIGATORIAS	574,095.75	2.1 PERSONAL Y OBLIGACIONES SOCIALES	1,420,956.81
1.3 VENTA DE BIENES Y SERVICIOS Y DERECHOS ADMINISTRATIVOS	9,835,131.09	2.3 BIENES Y SERVICIOS	8,606,352.44
1.5 OTROS INGRESOS	443,814.93	2.5 OTROS GASTOS	727,122.16
FINANCIAMIENTO	726,814.65	GASTOS DE CAPITAL	93,244.30
1.9 SALDOS DE BALANCE	726,814.65	2.6 ADQUISICION DE ACTIVOS NO FINANCIEROS	93,244.30
<b>TOTAL RECURSOS DIRECTAMENTE RECAUDADOS</b>	<b>11,579,856.42</b>	<b>TOTAL RECURSOS DIRECTAMENTE RECAUDADOS</b>	<b>10,847,575.71</b>
<b>3 RECURSOS POR OPERACIONES OFICIALES DE CREDITO</b>		<b>3 RECURSOS POR OPERACIONES OFICIALES DE CREDITO</b>	
19 RECURSOS POR OPERACIONES OFICIALES DE CREDITO	5,690,227.00	19 RECURSOS POR OPERACIONES OFICIALES DE CREDITO	4,648,488.81
ENDEUDAMIENTO INTERNO	5,690,227.00	ENDEUDAMIENTO INTERNO	4,648,488.81
FINANCIAMIENTO	5,690,227.00	GASTOS DE CAPITAL	4,648,488.81
1.8 ENDEUDAMIENTO	5,135,573.00	2.6 ADQUISICION DE ACTIVOS NO FINANCIEROS	4,648,488.81
1.9 SALDOS DE BALANCE	554,654.00		
<b>TOTAL RECURSOS POR OPERACIONES OFICIALES DE CREDITO</b>	<b>5,690,227.00</b>	<b>TOTAL RECURSOS POR OPERACIONES OFICIALES DE CREDITO</b>	<b>4,648,488.81</b>
<b>4 DONACIONES Y TRANSFERENCIAS</b>		<b>4 DONACIONES Y TRANSFERENCIAS</b>	
13 DONACIONES Y TRANSFERENCIAS	406,328.03	13 DONACIONES Y TRANSFERENCIAS	129,960.21
DONACIONES	236,821.27	DONACIONES	129,960.21
TRANSFERENCIAS	89,203.48	GASTOS CORRIENTES	1,774.83
1.5 OTROS INGRESOS	89,203.48	2.3 BIENES Y SERVICIOS	1,774.83
FINANCIAMIENTO	147,617.79	GASTOS DE CAPITAL	128,185.38
1.9 SALDOS DE BALANCE	147,617.79	2.6 ADQUISICION DE ACTIVOS NO FINANCIEROS	128,185.38
TRANSFERENCIAS	169,506.76		
FINANCIAMIENTO	169,506.76		
1.9 SALDOS DE BALANCE	169,506.76		
<b>TOTAL DONACIONES Y TRANSFERENCIAS</b>	<b>406,328.03</b>	<b>TOTAL DONACIONES Y TRANSFERENCIAS</b>	<b>129,960.21</b>
<b>5 RECURSOS DETERMINADOS</b>		<b>5 RECURSOS DETERMINADOS</b>	
07 FONDO DE COMPENSACION MUNICIPAL	64,048,882.78	07 FONDO DE COMPENSACION MUNICIPAL	57,931,870.62
INGRESOS CORRIENTES	128,633.52	GASTOS CORRIENTES	29,867,258.56



**ESTADO DE EJECUCIÓN DEL PRESUPUESTO DE INGRESOS Y GASTOS**  
**EJERCICIO 2018**  
 (EN SOLES)

DEPARTAMENTO: 15 LIMA  
 PROVINCIA : 01 LIMA  
 ENTIDAD : 25 MUNICIPALIDAD DISTRITAL DE PUENTE PIEDRA [301274]

EP-1

RECURSOS PÚBLICOS	EJECUCIÓN INGRESOS	GASTOS PÚBLICOS	EJECUCIÓN GASTOS
1.5 OTROS INGRESOS	128,633.52	2.1 PERSONAL Y OBLIGACIONES SOCIALES	8,164,433.01
TRANSFERENCIAS	60,171,295.26	2.2 PENSIONES Y OTRAS PRESTACIONES SOCIALES	1,103,920.80
1.4 DONACIONES Y TRANSFERENCIAS	60,171,295.26	2.3 BIENES Y SERVICIOS	20,107,696.61
FINANCIAMIENTO	3,748,954.00	2.5 OTROS GASTOS	491,208.14
1.9 SALDOS DE BALANCE	3,748,954.00	GASTOS DE CAPITAL	28,064,612.06
08 IMPUESTOS MUNICIPALES	15,073,653.79	2.6 ADQUISICION DE ACTIVOS NO FINANCIEROS	28,064,612.06
INGRESOS CORRIENTES	14,980,840.13	08 IMPUESTOS MUNICIPALES	14,746,569.44
1.1 IMPUESTOS Y CONTRIBUCIONES OBLIGATORIAS	14,978,000.12	GASTOS CORRIENTES	14,691,514.64
1.5 OTROS INGRESOS	2,840.01	2.1 PERSONAL Y OBLIGACIONES SOCIALES	2,144,137.60
FINANCIAMIENTO	92,813.66	2.3 BIENES Y SERVICIOS	12,049,139.19
1.9 SALDOS DE BALANCE	92,813.66	2.5 OTROS GASTOS	498,237.85
18 CANON Y SOBRECANON, REGALIAS, RENTA DE ADUANAS Y PARTICIPACIONES	18,745,098.08	GASTOS DE CAPITAL	55,054.80
INGRESOS CORRIENTES	21,820.34	2.6 ADQUISICION DE ACTIVOS NO FINANCIEROS	55,054.80
1.5 OTROS INGRESOS	21,820.34	18 CANON Y SOBRECANON, REGALIAS, RENTA DE ADUANAS Y PARTICIPACIONES	13,466,671.26
TRANSFERENCIAS	8,589,142.55	GASTOS CORRIENTES	3,504,104.87
1.4 DONACIONES Y TRANSFERENCIAS*	8,589,142.55	2.3 BIENES Y SERVICIOS	3,504,104.87
FINANCIAMIENTO	10,134,136.19	GASTOS DE CAPITAL	9,962,566.39
1.9 SALDOS DE BALANCE	10,134,136.19	2.6 ADQUISICION DE ACTIVOS NO FINANCIEROS	9,962,566.39
TOTAL RECURSOS DETERMINADOS	97,867,635.65	TOTAL RECURSOS DETERMINADOS	86,145,111.32
TOTAL GENERAL	139,292,218.02	TOTAL GENERAL	125,519,406.97

Los Ingresos y Gastos por Fuente de Financiamiento se adecuaron a las disposiciones vigentes para el período.

\* De Fondos Públicos  
 \*\* Bonos Soberanos

CONTADOR GENERAL  
 MAT. N° 44362

Municipalidad Distrital de  
**Puente Piedra**  
 C. Gustavo Castillo Rodríguez  
 Subgerente de Contabilidad

DIRECTOR GENERAL  
 DE ADMINISTRACIÓN  
 Municipalidad Distrital de  
**Puente Piedra**

C.P.C. JOSE DEL CARMEN VIDALMANSO BENAÍ  
 Corrente de Administración y Finanzas

TITULAR DE LA ENTIDAD

Municipalidad Distrital de  
**Puente Piedra**  
 Renan Santiago Espinoza Venegas  
 LICALDE

**ESTADO DE EJECUCIÓN DEL PRESUPUESTO DE INGRESOS Y GASTOS  
 EJERCICIO 2018  
 (EN SOLES)**

DEPARTAMENTO: 15 LIMA  
 PROVINCIA : 01 LIMA  
 ENTIDAD : 25 MUNICIPALIDAD DISTRITAL DE PUENTE PIEDRA [301274]

**ANEXO EP1  
 Por Tipo de Recurso**

RECURSOS PÚBLICOS	EJECUCIÓN INGRESOS	GASTOS PÚBLICOS	EJECUCIÓN GASTOS
<b>5 RECURSOS DETERMINADOS</b>	<b>18,745,099.08</b>	<b>5 RECURSOS DETERMINADOS</b>	<b>13,466,671.26</b>
18 CANON Y SOBRECANON, REGALIAS, RENTA DE ADUANAS Y PARTICIPACIONES	18,745,099.08	18 CANON Y SOBRECANON, REGALIAS, RENTA DE ADUANAS Y PARTICIPACIONES	13,466,671.26
H SUB CUENTA - CANON MINERO	892,487.87	H SUB CUENTA - CANON MINERO	217,324.89
INGRESOS CORRIENTES	8,180.43	GASTOS CORRIENTES	24,059.80
1.5 OTROS INGRESOS	8,180.43	2.3 BIENES Y SERVICIOS	24,059.80
1.5.1 1.1 1 INTERESES POR DEPOSITOS DISTINTOS DE RECURSOS POR TRANSFERENCIAS	8,180.43	2.3.2 4.1 1 DE EDIFICACIONES, OFICINAS Y ESTRUCTURAS	24,059.80
1.4 DONACIONES Y TRANSFERENCIAS	617,019.08	GASTOS DE CAPITAL	193,765.09
1.4.1 4.1 3 CANON MINERO	617,019.08	2.6 ADQUISICION DE ACTIVOS NO FINANCIEROS	193,765.09
FINANCIAMIENTO	257,288.36	2.6.2 3.2 6 COSTO DE CONSTRUCCION POR ADMINISTRACION DIRECTA - SERVICIOS	178,765.09
1.9 SALDOS DE BALANCE	257,288.36	2.6.8 1.3 1 ELABORACION DE EXPEDIENTES TECNICOS	15,000.00
1.9.1 1.1 1 SALDOS DE BALANCE	257,288.36		
I SUB CUENTA - CANON HIDROENERGETICO	905,710.31	I SUB CUENTA - CANON HIDROENERGETICO	842,627.54
INGRESOS CORRIENTES	5,332.58	GASTOS CORRIENTES	60,417.50
1.5 OTROS INGRESOS	5,332.58	2.3 BIENES Y SERVICIOS	60,417.50
1.5.1 1.1 1 INTERESES POR DEPOSITOS DISTINTOS DE RECURSOS POR TRANSFERENCIAS	5,332.58	2.3.1 1.1 1 OTROS MATERIALES DE MANTENIMIENTO	27,924.50
1.4 DONACIONES Y TRANSFERENCIAS	453,526.84	2.3.2 2.4 4 SERVICIO DE IMPRESIONES, ENCUADERNACION Y EMPASTADO	333.00
1.4.1 4.1 5 CANON HIDROENERGETICO	453,526.84	2.3.2 4.1 2 DE CARRETERAS, CAMINOS Y PUENTES	32,160.00
FINANCIAMIENTO	446,850.89	GASTOS DE CAPITAL	782,210.04
1.9 SALDOS DE BALANCE	446,850.89	2.6 ADQUISICION DE ACTIVOS NO FINANCIEROS	782,210.04
1.9.1 1.1 1 SALDOS DE BALANCE	446,850.89	2.6.2 3.2 3 COSTO DE CONSTRUCCION POR CONTRATA	50,034.50
		2.6.2 3.2 5 COSTO DE CONSTRUCCION POR ADMINISTRACION DIRECTA - BIENES	7,021.14
		2.6.2 3.2 6 COSTO DE CONSTRUCCION POR ADMINISTRACION DIRECTA - SERVICIOS	58,200.00
		2.6.2 3.6 2 COSTO DE CONSTRUCCION POR CONTRATA	164,406.05
		2.6.2 3.99 2 COSTO DE CONSTRUCCION POR CONTRATA	358,845.55
		2.6.2 3.99 5 COSTO DE CONSTRUCCION POR ADMINISTRACION DIRECTA - SERVICIOS	66,202.80
		2.6.8 1.2 1 ESTUDIO DE PREINVERSION	11,000.00
		2.6.8 1.3 1 ELABORACION DE EXPEDIENTES TECNICOS	41,500.00
		2.6.8 1.4 3 GASTO POR LA CONTRATACION DE SERVICIOS	25,000.00
J SUB CUENTA - CANON PESQUERO	7,818.71		
FINANCIAMIENTO	7,818.71		
1.9 SALDOS DE BALANCE	7,818.71		
1.9.1 1.1 1 SALDOS DE BALANCE	7,818.71		
L SUB CUENTA - CANON FORESTAL	605.84		
INGRESOS CORRIENTES	9.71		
1.5 OTROS INGRESOS	9.71		
1.5.1 1.1 1 INTERESES POR DEPOSITOS DISTINTOS DE RECURSOS POR FINANCIAMIENTO	9.71		
1.9 SALDOS DE BALANCE	596.13		
	596.13		



**ESTADO DE EJECUCIÓN DEL PRESUPUESTO DE INGRESOS Y GASTOS  
 EJERCICIO 2018  
 (EN SOLES)**

DEPARTAMENTO: 15 LIMA  
 PROVINCIA : 01 LIMA  
 ENTIDAD : 25 MUNICIPALIDAD DISTRITAL DE PUENTE PIEDRA [301274]

**ANEXO EP1**  
**Por Tipo de Recurso**

RECURSOS PÚBLICOS	EJECUCIÓN INGRESOS	GASTOS PÚBLICOS	EJECUCIÓN GASTOS
1.9.1.1.1 SALDOS DE BALANCE	596.13		
O SUB CUENTA - CANON PESQUERO, DERECHOS	1,217.47		
INGRESOS CORRIENTES	138.44		
1.5 OTROS INGRESOS	138.44		
1.5.1.1.1 INTERESES POR DEPOSITOS DISTINTOS DE RECURSOS POR TRANSFERENCIAS	138.44		
1.4 DONACIONES Y TRANSFERENCIAS	1,079.03		
1.4.1.4.1 6 CANON PESQUERO	1,079.03		
P SUB CUENTA - REGALIAS MINERAS	531,619.34		
INGRESOS CORRIENTES	8,115.39		
1.5 OTROS INGRESOS	8,115.39		
1.5.1.1.1 INTERESES POR DEPOSITOS DISTINTOS DE RECURSOS POR TRANSFERENCIAS	8,115.39		
1.4 DONACIONES Y TRANSFERENCIAS	240,281.60		
1.4.1.4.2.1 REGALIAS MINERAS	240,281.60		
FINANCIAMIENTO	383,222.35		
1.9 SALDOS DE BALANCE	383,222.35		
1.9.1.1.1 SALDOS DE BALANCE	383,222.35		
Q SUB CUENTA - RENTAS DE ADUANA	2,719.39		
INGRESOS CORRIENTES	43.79		
1.5 OTROS INGRESOS	43.79		
1.5.1.1.1 INTERESES POR DEPOSITOS DISTINTOS DE RECURSOS POR FINANCIAMIENTO	43.79		
1.9 SALDOS DE BALANCE	2,675.60		
1.9.1.1.1 SALDOS DE BALANCE	2,675.60		
U SUB CUENTA-PARTICIPACIONES - PLAN INCENTIVOS MEJORA GESTION MUNICIPAL	7,917.70		
FINANCIAMIENTO	7,917.70		
1.9 SALDOS DE BALANCE	7,917.70		
1.9.1.1.1 SALDOS DE BALANCE	7,917.70		
V SUB CUENTA-PARTICIPACIONES-PROGRAMA MODERNIZACION MUNICIPAL	44.05		
FINANCIAMIENTO	44.05		
1.9 SALDOS DE BALANCE	44.05		
1.9.1.1.1 SALDOS DE BALANCE	44.05		
10 SUB CUENTA - PARTICIPACIONES - BOI	98,628.77		
FINANCIAMIENTO	98,628.77		
1.9 SALDOS DE BALANCE	98,628.77		
1.9.1.1.1 SALDOS DE BALANCE	98,628.77		
11 SUB CUENTA - PARTICIPACIONES SEGURIDAD CIUDADANA	7,259,057.00		
FINANCIAMIENTO	7,259,057.00		
		11 SUB CUENTA - PARTICIPACIONES SEGURIDAD CIUDADANA	4,331,400.00
		GASTOS DE CAPITAL	4,331,400.00



**ESTADO DE EJECUCIÓN DEL PRESUPUESTO DE INGRESOS Y GASTOS  
 EJERCICIO 2018  
 (EN SOLES)**

DEPARTAMENTO: 15 LIMA  
 PROVINCIA : 01 LIMA  
 ENTIDAD : 25 MUNICIPALIDAD DISTRITAL DE PUENTE PIEDRA [301274]

**ANEXO EP1  
 Por Tipo de Recurso**

RECURSOS PÚBLICOS	EJECUCIÓN INGRESOS	GASTOS PÚBLICOS	EJECUCIÓN GASTOS
1.9 SALDOS DE BALANCE	7,259,057.00	2.6 ADQUISICION DE ACTIVOS NO FINANCIEROS	4,331,400.00
1.9.1 1.1 1 SALDOS DE BALANCE	7,259,057.00	2.6.3 2.3 1 EQUIPOS COMPUTACIONALES Y PERIFERICOS	37,049.15
		2.6.3 2.3 2 EQUIPOS DE COMUNICACIONES PARA REDES INFORMATICAS	1,475,330.19
		2.6.3 2.3 3 EQUIPOS DE TELECOMUNICACIONES	513,699.82
		2.6.3 2.8 1 MOBILIARIO, EQUIPOS Y APARATOS PARA LA DEFENSA Y LA SEGURIDAD	1,502,406.34
		2.6.3 2.9 99 MAQUINARIAS, EQUIPOS Y MOBILIARIOS DE OTRAS INSTALACIONES	802,914.50
13 SUBCuenta- PLAN DE INCENTIVOS A LA MEJORA DE LA GESTION Y MODERNIZACION	8,947,272.63	13 SUBCuenta- PLAN DE INCENTIVOS A LA MEJORA DE LA GESTION Y MODERNIZACION	7,995,348.83
TRANSFERENCIAS	7,277,236.00	GASTOS CORRIENTES	3,419,627.57
1.4 DONACIONES Y TRANSFERENCIAS	7,277,236.00	2.3 BIENES Y SERVICIOS	3,419,627.57
1.4.1 4.6 3 PARTICIPACION POR PROGRAMA DE INCENTIVOS A LA MEJORA DE LA	7,277,236.00	2.3.1 1.1 1 ALIMENTOS Y BEBIDAS PARA CONSUMO HUMANO	6,240.00
FINANCIAMIENTO	1,670,036.63	2.3.1 2.1 1 VESTUARIO, ACCESORIOS Y PRENDAS DIVERSAS	88,600.00
1.9 SALDOS DE BALANCE	1,670,036.63	2.3.1 3.1 1 COMBUSTIBLES Y CARBURANTES	2,038.92
1.9.1 1.1 1 SALDOS DE BALANCE	1,670,036.63	2.3.1 3.1 3 LUBRICANTES, GRASAS Y AFINES	550.00
		2.3.1 5.1 1 REPUESTOS Y ACCESORIOS	44,118.41
		2.3.1 5.1 2 PAPELERIA EN GENERAL, UTILES Y MATERIALES DE OFICINA	52,092.80
		2.3.1 5.3 1 ASEO, LIMPIEZA Y TOCADOR	173,168.54
		2.3.1 6.1 1 DE VEHICULOS	85,379.00
		2.3.1 6.1 99 OTROS ACCESORIOS Y REPUESTOS	10,900.00
		2.3.1 8.2 1 MATERIAL, INSUMOS, INSTRUMENTAL Y ACCESORIOS MEDICOS,	13,842.00
		2.3.1 11.1 1 PARA EDIFICIOS Y ESTRUCTURAS	12,125.00
		2.3.1 11.1 5 OTROS MATERIALES DE MANTENIMIENTO	21,684.26
		2.3.1 99.1 1 HERRAMIENTAS	26,122.00
		2.3.1 99.1 99 OTROS BIENES	1,289.00
		2.3.2 2.1 1 SERVICIO DE SUMINISTRO DE ENERGIA ELECTRICA	41,676.00
		2.3.2 2.1 2 SERVICIO DE AGUA Y DESAGUE	60,618.15
		2.3.2 2.3 99 OTROS SERVICIOS DE COMUNICACION	39,541.80
		2.3.2 2.4 4 SERVICIO DE IMPRESIONES, ENCUADERNACION Y EMPASTADO	232,017.90
		2.3.2 3.1 1 SERVICIOS DE LIMPIEZA E HIGIENE	1,907,062.69
		2.3.2 4.1 1 DE EDIFICACIONES, OFICINAS Y ESTRUCTURAS	94,487.50
		2.3.2 4.1 2 DE CARRETERAS, CAMINOS Y PUENTES	31,650.00
		2.3.2 4.1 3 DE VEHICULOS	9,015.00
		2.3.2 4.1 99 DE OTROS BIENES Y ACTIVOS	5,081.08
		2.3.2 5.1 1 DE EDIFICIOS Y ESTRUCTURAS	12,600.00
		2.3.2 5.1 2 DE VEHICULOS	20,000.00
		2.3.2 5.1 4 DE MAQUINARIAS Y EQUIPOS	2,300.00
		2.3.2 6.3 2 SEGURO DE VEHICULOS	55,820.52
		2.3.2 7.2 99 OTROS SERVICIOS SIMILARES	305,632.00
		2.3.2 7.10 99 OTRAS ATENCIONES Y CELEBRACIONES	300.00
		2.3.2 7.11 99 SERVICIOS DIVERSOS	63,675.00



**ESTADO DE EJECUCIÓN DEL PRESUPUESTO DE INGRESOS Y GASTOS**  
**EJERCICIO 2018**  
 (EN SOLES)

DEPARTAMENTO: 15 LIMA  
 PROVINCIA : 01 LIMA  
 ENTIDAD : 25 MUNICIPALIDAD DISTRITAL DE PUENTE PIEDRA [301274]

**ANEXO EP1**  
**Por Tipo de Recurso**

RECURSOS PÚBLICOS	EJECUCIÓN INGRESOS	GASTOS PÚBLICOS	EJECUCIÓN GASTOS
		<b>GASTOS DE CAPITAL</b>	4,575,721.26
		2.6 ADQUISICION DE ACTIVOS NO FINANCIEROS	4,575,721.26
		2.6.2 2.2 2 COSTO DE CONSTRUCCION POR CONTRATA	453,438.38
		2.6.2 3.2 3 COSTO DE CONSTRUCCION POR CONTRATA	1,703,303.67
		2.6.2 3.2 5 COSTO DE CONSTRUCCION POR ADMINISTRACION DIRECTA - BIENES	235,821.15
		2.6.2 3.2 6 COSTO DE CONSTRUCCION POR ADMINISTRACION DIRECTA - SERVICIOS	584,466.26
		2.6.2 3.6 2 COSTO DE CONSTRUCCION POR CONTRATA	145,607.12
		2.6.2 3.6 4 COSTO DE CONSTRUCCION POR ADMINISTRACION DIRECTA - BIENES	25,951.36
		2.6.2 3.6 5 COSTO DE CONSTRUCCION POR ADMINISTRACION DIRECTA - SERVICIOS	67,763.00
		2.6.2 3.99 2 COSTO DE CONSTRUCCION POR CONTRATA	351,892.04
		2.6.2 3.99 4 COSTO DE CONSTRUCCION POR ADMINISTRACION DIRECTA - BIENES	114,111.48
		2.6.2 3.99 5 COSTO DE CONSTRUCCION POR ADMINISTRACION DIRECTA - SERVICIOS	307,594.80
		2.6.3 2.3 1 EQUIPOS COMPUTACIONALES Y PERIFERICOS	4,320.00
		2.6.8 1.3 1 ELABORACION DE EXPEDIENTES TECNICOS	245,500.00
		2.6.8 1.4 3 GASTO POR LA CONTRATACION DE SERVICIOS	335,952.00
		2 CANON MINERO	79,470.00
		<b>GASTOS DE CAPITAL</b>	<b>79,470.00</b>
		2.6 ADQUISICION DE ACTIVOS NO FINANCIEROS	79,470.00
		2.6.7 1.2 3 GASTOS POR LA CONTRATACION DE SERVICIOS	79,470.00
<b>TOTAL RECURSOS DETERMINADOS</b>	<b>18,745,099.08</b>	<b>TOTAL RECURSOS DETERMINADOS</b>	<b>13,466,671.26</b>
<b>TOTAL GENERAL</b>	<b>18,745,099.08</b>	<b>TOTAL GENERAL</b>	<b>13,466,671.26</b>

Los Ingresos y Gastos por Fuente de Financiamiento se adecuaron a las disposiciones vigentes para el periodo.

- \* De Fondos Públicos
- \*\* Bonos Soberanos

**CONTADOR GENERAL**  
**MAT. N° 44362**

Municipalidad Distrital de  
**Puente Piedra**  
 C.P.C. Gustavo Castillo Rodríguez  
 Subgerente de Contabilidad

**DIRECTOR GENERAL**  
**DE ADMINISTRACIÓN**

Municipalidad Distrital de  
**Puente Piedra**  
 C.P.C. José Del Carmen Kuananchumo Bernal  
 Gerente de Administración y Finanzas



**ESTADO DE EJECUCIÓN DEL PRESUPUESTO DE INGRESOS Y GASTOS  
 EJERCICIO 2018  
 (EN SOLES)**

DEPARTAMENTO: 15 LIMA  
 PROVINCIA : 01 LIMA  
 ENTIDAD : 25 MUNICIPALIDAD DISTRITAL DE PUENTE PIEDRA [301274]

**ANEXO EP1  
 Anexo por Tipo de Financiamiento y Tipo de Recurso**

RECURSOS PÚBLICOS	EJECUCIÓN INGRESOS	GASTOS PÚBLICOS	EJECUCIÓN GASTOS
3 RECURSOS POR OPERACIONES OFICIALES DE CREDITO	5,690,227.00	3 RECURSOS POR OPERACIONES OFICIALES DE CREDITO	4,648,488.81
19 RECURSOS POR OPERACIONES OFICIALES DE CREDITO	5,690,227.00	19 RECURSOS POR OPERACIONES OFICIALES DE CREDITO	4,648,488.81
ENDEUDAMIENTO INTERNO	5,690,227.00	ENDEUDAMIENTO INTERNO	4,648,488.81
F SUB CUENTA - ENDEUDAMIENTO- BONOS	2,183,952.00	F SUB CUENTA - ENDEUDAMIENTO- BONOS	1,110,636.51
FINANCIAMIENTO	2,183,952.00	GASTOS DE CAPITAL	1,110,636.51
1.8 ENDEUDAMIENTO	1,629,298.00	2.6 ADQUISICION DE ACTIVOS NO FINANCIEROS	1,110,636.51
1.8.2 2.1 1 BONOS DEL TESORO PUBLICO	1,629,298.00	2.6.2 3.2 3 COSTO DE CONSTRUCCION POR CONTRATA	1,104,924.28
1.9 SALDOS DE BALANCE	554,654.00	2.6.8 1.4 3 GASTO POR LA CONTRATACION DE SERVICIOS	5,712.23
1.9.1 1.1 1 SALDOS DE BALANCE	554,654.00	15 SUBCUENTA - CONTINUIDAD DE INVERSIONES (ROOC)	3,537,852.30
15 SUBCUENTA - CONTINUIDAD DE INVERSIONES (ROOC)	3,506,275.00	GASTOS DE CAPITAL	3,537,852.30
FINANCIAMIENTO	3,506,275.00	2.6 ADQUISICION DE ACTIVOS NO FINANCIEROS	3,537,852.30
1.8 ENDEUDAMIENTO	3,506,275.00	2.6.2 3.2 3 COSTO DE CONSTRUCCION POR CONTRATA	2,222,082.61
1.8.2 2.1 1 BONOS DEL TESORO PUBLICO	3,506,275.00	2.6.2 3.99 2 COSTO DE CONSTRUCCION POR CONTRATA	1,225,091.94
		2.6.8 1.4 3 GASTO POR LA CONTRATACION DE SERVICIOS	90,677.75
<b>TOTAL RECURSOS POR OPERACIONES OFICIALES DE CREDITO</b>	<b>5,690,227.00</b>	<b>TOTAL RECURSOS POR OPERACIONES OFICIALES DE CREDITO</b>	<b>4,648,488.81</b>
4 DONACIONES Y TRANSFERENCIAS	406,328.03	4 DONACIONES Y TRANSFERENCIAS	129,960.21
13 DONACIONES Y TRANSFERENCIAS	406,328.03	13 DONACIONES Y TRANSFERENCIAS	129,960.21
DONACIONES	236,821.27	DONACIONES	129,960.21
0 NORMAL	236,821.27	0 NORMAL	1,774.83
TRANSFERENCIAS	89,203.48	GASTOS CORRIENTES	1,774.83
1.5 OTROS INGRESOS	89,203.48	2.3 BIENES Y SERVICIOS	1,774.83
1.5.4 2.1 2 TRANSFERENCIAS VOLUNTARIAS DE CAPITAL DE PERSONAS NATURALES	89,203.48	2.3.2 6.2 1 CARGOS BANCARIOS	1,774.83
FINANCIAMIENTO	47,617.79	GASTOS DE CAPITAL	128,185.38
1.9 SALDOS DE BALANCE	47,617.79	2.6 ADQUISICION DE ACTIVOS NO FINANCIEROS	128,185.38
1.9.1 1.1 1 SALDOS DE BALANCE	47,617.79	2.6.2 3.2 3 COSTO DE CONSTRUCCION POR CONTRATA	47,804.39
		2.6.2 3.6 2 COSTO DE CONSTRUCCION POR CONTRATA	40,655.99
TRANSFERENCIAS	169,506.76	2.6.2 3.99 2 COSTO DE CONSTRUCCION POR CONTRATA	24,725.00
6 TRABAJA PERU (EX-CONSTRUYENDO PERU)	169,506.76	2.6.8 1.4 3 GASTO POR LA CONTRATACION DE SERVICIOS	15,000.00
FINANCIAMIENTO	169,506.76		
1.9 SALDOS DE BALANCE	169,506.76		
1.9.1 1.1 1 SALDOS DE BALANCE	169,506.76		
<b>TOTAL DONACIONES Y TRANSFERENCIAS</b>	<b>406,328.03</b>	<b>TOTAL DONACIONES Y TRANSFERENCIAS</b>	<b>129,960.21</b>
<b>TOTAL GENERAL</b>	<b>6,096,555.03</b>	<b>TOTAL GENERAL</b>	<b>4,778,449.02</b>



**ESTADO DE EJECUCIÓN DEL PRESUPUESTO DE INGRESOS Y GASTOS**  
**EJERCICIO 2018**  
(EN SOLES)

Fecha: 25/03/2019  
Hora: 17:09:33  
Pag.: 2 de 2  
Gen.: 27/02/2019 20:25:09


DEPARTAMENTO: 15 LIMA  
PROVINCIA : 01 LIMA  
ENTIDAD : 25 MUNICIPALIDAD DISTRITAL DE PUENTE PIEDRA [301274]

**ANEXO EP1**  
Anexo por Tipo de Financiamiento y Tipo de Recurso


Los Ingresos y Gastos por Fuente de Financiamiento se adecuaron a las disposiciones vigentes para el periodo.

- \* De Fondos Públicos
- \*\* Bonos Soberanos

**CONTADOR GENERAL**  
**MAT. N° 44362**

  
Municipalidad Distrital de  
Puente Piedra  
C.P.C. Carlos Castillo Rodríguez  
Subgerente de Rentabilidad

**DIRECTOR GENERAL**  
**DE ADMINISTRACIÓN**

  
Municipalidad Distrital de  
Puente Piedra  
C.P.C. José Del Carmen Huananchumo Beiral  
Gerente de Administración y Finanzas

**ESTADO DE FUENTES Y USO DE FONDOS**  
**EJERCICIO 2018**  
 (EN SOLES)

EP-2

DEPARTAMENTO: 15 LIMA  
 PROVINCIA : 01 LIMA  
 ENTIDAD : 25 MUNICIPALIDAD DISTRITAL DE PUENTE PIEDRA [301274]

CONCEPTO	IMPORTE
<b>I. INGRESOS CORRIENTES Y TRANSFERENCIAS</b>	<b>101,402,889.49</b>
Impuestos y Contribuciones Obligatorias	15,552,095.87
Contribuciones Sociales	
Venta de Bienes y Servicios y Derechos Admistrativos	9,835,131.09
Donaciones y Transferencias	68,760,437.81
Otros Ingresos	597,108.80
Recursos Ordinarios (corrientes) *	6,658,115.92
<b>II. GASTOS CORRIENTES</b>	<b>(65,477,200.23)</b>
Personal y Obligaciones Sociales	(11,729,527.42)
Pensiones y Otras Prestaciones Sociales	(7,334,343.71)
Bienes y Servicios	(44,433,504.95)
Donaciones y Transferencias	
Otros Gastos	(1,979,824.15)
<b>III. AHORRO O DESAHORRO CTA CTE. (I - II)</b>	<b>35,925,689.26</b>
<b>IV. INGRESOS DE CAPITAL, TRANSFERENCIAS Y ENDEUDAMIENTO</b>	<b>17,179,258.48</b>
Donaciones y Transferencias	
Otros Ingresos	89,203.48
Venta de Activos no Financieros	
Venta de Activos Financieros	
Endeudamiento **	
Recursos Ordinarios (capital) ***	17,090,055.00
<b>V. GASTOS DE CAPITAL</b>	<b>(60,042,206.74)</b>
Donaciones y Transferencias	
Otros Gastos	
Adquisición de Activos no Financieros	(60,042,206.74)
Adquisición de Activos Financieros	
<b>VI. SERVICIO DE LA DEUDA</b>	
Intereses de la Deuda	
Comisiones y Otros Gastos de la Deuda	
<b>VII. RESULTADO ECONÓMICO (III + IV - V - VI)</b>	<b>(6,937,259.00)</b>
<b>VIII. FINANCIAMIENTO NETO (A + B + C + D)</b>	<b>20,710,070.05</b>
<b>A. SALDO NETO DE ENDEUDAMIENTO EXTERNO</b>	
Financiamiento	
Endeudamiento Externo	
Servicio de la Deuda	
(-) Amortización de la Deuda Externa	
<b>B. SALDO NETO DE ENDEUDAMIENTO INTERNO</b>	<b>5,135,573.00</b>
Financiamiento	5,135,573.00
Endeudamiento Interno	5,135,573.00
Servicio de la Deuda	
(-) Amortización de la Deuda Interna	
<b>C. Recursos Ordinarios (amortización de la deuda) ***</b>	
<b>D. SALDO DE BALANCE</b>	<b>15,574,497.05</b>
<b>RESULTADO DE LA EJECUCIÓN PRESUPUESTARIA (VII+/-VIII)</b>	<b>13,772,811.05</b>

\* Categ: Gtos Ctes RO + Int. y Com.

\*\* 1.8 Bonos Soberanos (Fte. Financ: Recursos Determinados)

\*\*\* Categ: Gtos de Capital RO

CONTADOR GENERAL  
 MAT. N° 49362



Municipalidad Distrital de  
**Puente Piedra**

C.P.C. Gustavo Castillo Rodríguez  
 Subgerente de Contabilidad

DIRECTOR GENERAL  
 DE ADMINISTRACIÓN



Municipalidad Distrital de  
**Puente Piedra**

C.P.C. José Del Carmen Huamanchumo Bernal  
 Gerente de Administración y Finanzas

TITULAR DE LA ENTIDAD



Municipalidad Distrital de  
**Puente Piedra**

Rennan Santiago Espinoza Venegas  
 ALCALDE

**CLASIFICACIÓN FUNCIONAL DEL GASTO  
 EJERCICIO 2018  
 (EN SOLES)**

EP-3

DEPARTAMENTO: 15 LIMA  
 PROVINCIA : 01 LIMA  
 ENTIDAD : 25 MUNICIPALIDAD DISTRITAL DE PUENTE PIEDRA [301274]

FUNCIÓN	PRESUPUESTO INSTITUCIONAL MODIFICADO - PIM	EJECUCIÓN	VARIACIONES
<b>SERVICIOS GENERALES</b>	<b>38,572,655</b>	<b>31,810,067.03</b>	<b>6,762,587.97</b>
01 Legislativa			
02 Relaciones Exteriores			
03 Planeamiento, Gestion Y Reserva De Contingencia	18,757,948	16,414,756.14	2,343,191.86
04 Defensa Y Seguridad Nacional			
05 Orden Publico Y Seguridad	19,814,707	15,395,310.89	4,419,396.11
06 Justicia			
25 Deuda Publica			
<b>SERVICIOS SOCIALES</b>	<b>60,999,845</b>	<b>53,666,028.04</b>	<b>7,333,816.96</b>
07 Trabajo			
17 Ambiente	34,153,083	30,234,495.91	3,918,587.09
18 Saneamiento			
20 Salud	1,155,836	1,019,363.68	136,472.32
21 Cultura Y Deporte	14,378,671	12,638,835.40	1,739,835.60
22 Educacion	2,822,138	1,735,143.31	1,086,994.69
23 Proteccion Social	7,356,194	6,934,268.94	421,925.06
24 Prevision Social	1,133,923	1,103,920.80	30,002.20
<b>SERVICIOS ECONÓMICOS</b>	<b>64,696,771</b>	<b>40,043,311.90</b>	<b>24,653,459.10</b>
08 Comercio	377,872	310,637.92	67,234.08
09 Turismo			
10 Agropecuaria	155,772	112,900.00	42,872.00
11 Pesca			
12 Energia			
13 Minería			
14 Industria			
15 Transporte	18,928,586	14,147,494.71	4,781,091.29
16 Comunicaciones			
19 Vivienda Y Desarrollo Urbano	45,234,541	25,472,279.27	19,762,261.73
<b>TOTAL GENERAL</b>	<b>164,269,271</b>	<b>125,445,905.97</b>	<b>38,823,365.03</b>



Econ. Alex Joel Piña Quispe  
 Gerente de Presupuesto  
**DIRECTOR DE PRESUPUESTO**



C.P.C. José del Carmen Huamanchumo Bernal  
 Gerente de Administración y Finanzas  
**DIRECTOR GENERAL DE ADMINISTRACIÓN**

Municipalidad Distrital de Puente Piedra  
**Rennan Santiago Espinoza Venegas**  
**ALCALDE**

**TITULAR DE LA ENTIDAD**

**CONTADOR GENERAL**  
 MAT. N° 44362

Municipalidad Distrital de Puente Piedra  
 C.P.C. Gastón Castillo Rodríguez  
 Subgerente de Contabilidad

**DISTRIBUCIÓN GEOGRÁFICA DEL GASTO**  
**EJERCICIO 2018**  
 (EN SOLES)


EP-4

DEPARTAMENTO: 15 LIMA  
 PROVINCIA : 01 LIMA  
 ENTIDAD : 25 MUNICIPALIDAD DISTRITAL DE PUENTE PIEDRA [301274]

N° DE ORDEN	DEPARTAMENTOS	PRESUPUESTO INSTITUCIONAL MODIFICADO - PIM	EJECUCIÓN
1	Amazonas		
2	Ancash		
3	Apurímac		
4	Arequipa		
5	Ayacucho		
6	Cajamarca		
7	Provincia Constitucional Del Callao		
8	Cusco		
9	Huancavelica		
10	Huanuco		
11	Ica		
12	Junin		
13	La Libertad		
14	Lambayeque		
15	Lima	164,269,271	125,519,406.97
16	Loreto		
17	Madre De Dios		
18	Moquegua		
19	Pasco		
20	Piura		
21	Puno		
22	San Martín		
23	Tacna		
24	Tumbes		
25	Ucayali		
26	Exterior		
<b>TOTAL</b>		<b>164,269,271</b>	<b>125,519,406.97</b>

 Municipalidad Distrital de  
**Puente Piedra**

Econ. Alex Noel Piña Quispe  
 Gerente de Planeamiento y Presupuesto  
**DIRECTOR**  
**DE PRESUPUESTO**

 Municipalidad Distrital de  
**Puente Piedra**

C.P.C. José Del Carmen Huamanchumo Bernal  
 Gerente de Administración y Finanzas


**DIRECTOR GENERAL**  
**DE ADMINISTRACIÓN**

 Municipalidad Distrital de  
**Puente Piedra**

Rennan Santiago Espinoza Venegas  
**ALCALDE**

**TITULAR DE LA ENTIDAD**

**CONTADOR GENERAL**  
 MAT. N° 44362

 Municipalidad Distrital de  
**Puente Piedra**

C.P.C. Gustavo Castillo Rodríguez  
 Subgerente de Contabilidad



**HOJA DE TRABAJO DEL MARCO LEGAL DEL PRESUPUESTO DE GASTOS POR RESOLUCIONES**  
 **EJERCICIO 2018**  
 (EN SOLES)

DEPARTAMENTO: 15 LIMA  
 PROVINCIA : 01 LIMA  
 ENTIDAD : 25 MUNICIPALIDAD DISTRITAL DE PUENTE PIEDRA [301274]

DISPOSITIVOS LEGALES	2.0 RESERVA DE CONTINGENCIA	2.1 PERSONAL Y OBLIGACIONES SOCIALES	2.2 PENSIONES Y PRESTACIONES SOCIALES	2.3 BIENES Y SERVICIOS	2.4 DONACIONES Y TRANSFERENCIAS (CORRIENTES)	2.5 OTROS GASTOS (CORRIENTES)	GASTOS CORRIENTES	2.6 RESERVA DE CONTINGENCIA	2.4 DONACIONES Y TRANSFERENCIAS (CAPITAL)	2.5 OTROS GASTOS DE CAPITAL	2.6 ADQUISICIÓN DE ACTIVOS FINANCIEROS	2.7 ADQUISICIÓN DE ACTIVOS FINANCIEROS	GASTOS DE CAPITAL	2.8 SERVICIO DE LA DEUDA PÚBLICA	SERVICIO DE LA DEUDA	TOTAL	
103 / R.G. N°555-2018	0	0	0	0	0	0	0	0	0	0	0	0	0	0	0	0	0
103 / R.G. N°555-2018	0	7,982	0	(7,982)	0	0	0	0	0	0	0	0	0	0	0	0	0
Sub Total	0	197,982	0	(283,677)	0	85,695	0	0	0	0	0	0	0	0	0	0	0
TOTAL FF 2 RB 08	0	1,471,328	0	13,317,415	0	813,403	15,602,146	0	0	0	369,254	0	369,254	0	0	0	15,971,400
<b>3 RECURSOS POR OPERACIONES OFICIALES DE CREDITO</b>																	
<b>19 RECURSOS POR OPERACIONES OFICIALES DE CREDITO</b>																	
--Autorización Inicial																	
-001.-TRANSFERENCIAS DE PARTIDAS (habilitadas)																	
102 / RA N°057-2018/ALC	0	0	0	0	0	0	0	0	0	0	1,629,298	0	1,629,298	0	0	0	1,629,298
Sub Total	0	0	0	0	0	0	0	0	0	0	1,629,298	0	1,629,298	0	0	0	1,629,298
-002.-CREDITO SUPLEMENTARIO																	
102 / RA N°040-2018-ALC/MD	0	0	0	0	0	0	0	0	0	0	2,211,825	0	2,211,825	0	0	0	2,211,825
102 / RA N°039-2018 ALC	0	0	0	0	0	0	0	0	0	0	1,294,450	0	1,294,450	0	0	0	1,294,450
102 / RA N° 047-2018 ALC	0	0	0	0	0	0	0	0	0	0	554,654	0	554,654	0	0	0	554,654
Sub Total	0	0	0	0	0	0	0	0	0	0	4,060,929	0	4,060,929	0	0	0	4,060,929
TOTAL FF 3 RB 19	0	0	0	0	0	0	0	0	0	0	5,690,227	0	5,690,227	0	0	0	5,690,227
<b>4 DONACIONES Y TRANSFERENCIAS</b>																	
<b>13 DONACIONES Y TRANSFERENCIAS</b>																	
--Autorización Inicial																	
-002.-CREDITO SUPLEMENTARIO																	
049 / RA N° 011-2018 ALC/M	0	0	0	1,606	0	0	1,606	0	0	0	146,012	0	146,012	0	0	0	147,618
102 / RA N°011-2018 ALC/MD	0	0	0	0	0	0	0	0	0	0	4,000	0	4,000	0	0	0	4,000
102 / RA N°047-2018	0	0	0	0	0	0	0	0	0	0	166,382	0	166,382	0	0	0	166,382
102 / N°091-2018-ALC/MD/PP	0	0	0	0	0	0	0	0	0	0	8,855	0	8,855	0	0	0	8,855
102 / RA N° 132-2018/ALC	0	0	0	0	0	0	0	0	0	0	18,000	0	18,000	0	0	0	18,000
102 / R.A. N°099-2019-MD/PP	0	0	0	0	0	0	0	0	0	0	61,898	0	61,898	0	0	0	61,898
Sub Total	0	0	0	1,606	0	0	1,606	0	0	0	405,147	0	405,147	0	0	0	406,753
-003.-CREDITOS PRESUPUESTALES Y ANULACIONES (Dentro de U.E.)																	
103 / R.G. N°146-2018-GM	0	0	0	0	0	0	0	0	0	0	0	0	0	0	0	0	0
103 / RG N°435-23018	0	0	0	982	0	0	982	0	0	0	(982)	0	(982)	0	0	0	0
Sub Total	0	0	0	982	0	0	982	0	0	0	(982)	0	(982)	0	0	0	0
TOTAL FF 4 RB 13	0	0	0	2,588	0	0	2,588	0	0	0	404,165	0	404,165	0	0	0	406,753
<b>5 RECURSOS DETERMINADOS</b>																	
<b>07 FONDO DE COMPENSACION MUNICIPAL</b>																	
--Autorización Inicial																	
-002.-CREDITO SUPLEMENTARIO																	
102 / RA N°047-2018 ALC/MD	0	0	0	0	0	0	0	0	0	0	3,748,954	0	3,748,954	0	0	0	3,748,954
102 / RA N°099-2018-ALC	0	0	0	2,000,000	0	0	2,000,000	0	0	0	2,000,000	0	2,000,000	0	0	0	4,000,000
102 / RA N° 151-2018	0	0	0	453,057	0	84,354	537,421	0	0	0	537,421	0	537,421	0	0	0	1,074,842
102 / 239-2018 ALC	0	0	0	2,330,732	0	218,522	2,549,254	0	0	0	2,549,254	0	2,549,254	0	0	0	5,098,508
Sub Total	0	0	0	4,783,789	0	302,886	5,086,675	0	0	0	8,833,629	0	8,833,629	0	0	0	13,922,304
-003.-CREDITOS PRESUPUESTALES Y ANULACIONES (Dentro de U.E.)																	
--Autorización Inicial																	
102 / RA N°047-2018 ALC/MD	0	8,345,228	1,103,923	12,902,185	0	200,000	22,551,336	0	0	0	27,562,745	0	27,562,745	0	0	0	50,114,081
Sub Total	0	8,345,228	1,103,923	12,902,185	0	200,000	22,551,336	0	0	0	27,562,745	0	27,562,745	0	0	0	50,114,081





**HOJA DE TRABAJO DEL MARCO LEGAL DEL PRESUPUESTO DE GASTOS POR RESOLUCIONES  
 EJERCICIO 2018  
 (EN SOLES)**

DEPARTAMENTO: 15 LIMA  
 PROVINCIA : 01 LIMA  
 ENTIDAD : 25 MUNICIPALIDAD DISTRITAL DE PUENTE PIEDRA [301274]

DISPOSITIVOS LEGALES	2.0 RESERVA DE CONTINGENCIA	2.1 RESERVA DE OBLIGACIONES SOCIALES	2.2 PENSIONES Y OTRAS PRESTACIONES SOCIALES	2.3 BIENES Y SERVICIOS	2.4 DONACIONES Y TRANSFERENCIAS (CORRIENTES)	2.5 OTROS GASTOS (CORRIENTES)	2.6 GASTOS CORRIENTES	2.0 RESERVA DE CONTINGENCIA	2.4 DONACIONES Y TRANSFERENCIAS (CAPITAL)	2.5 OTROS GASTOS DE CAPITAL	2.6 ADQUISICIÓN DE BIENES FINANCIEROS	2.7 ADQUISICIÓN DE ACTIVOS FINANCIEROS	GASTOS DE CAPITAL	2.8 SERVICIO DE LA DEUDA PÚBLICA	SERVICIO DE LA DEUDA	TOTAL
103 / R.G. N° 365-2018	0	0	0	0	0	0	0	0	0	0	0	0	0	0	0	0
103 / R.G. N° 435-23018	0	0	0	0	0	0	0	0	0	0	0	0	0	0	0	0
103 / R.G. N° 493-2018	0	0	0	0	0	0	0	0	0	0	0	0	0	0	0	0
103 / R.G. N° 493-2018	0	0	0	0	0	0	0	0	0	0	0	0	0	0	0	0
103 / R.G. N° 555-2018	0	0	0	0	0	0	0	0	0	0	0	0	0	0	0	0
103 / R.G. N° 555-2018	0	0	0	0	0	0	0	0	0	0	0	0	0	0	0	0
103 / R.G. N° 585-2018	0	0	0	0	0	0	0	0	0	0	0	0	0	0	0	0
Sub Total	0	210,000	0	(210,000)	0	0	0	0	0	0	0	0	0	0	0	0
TOTAL FF 5 RB 08	0	2,039,194	30,000	15,119,387	0	746,942	17,935,523	0	0	0	523,659	0	523,659	0	0	18,459,182
<b>18 CANON Y SOBRECANON, REGALIAS, RENTA DE ADUANAS Y PARTICIPACIONES</b>																
-Autorización Inicial	0	0	0	193,120	0	0	193,120	0	0	0	772,479	0	772,479	0	0	965,599
<b>-001 - TRANSFERENCIAS DE PARTIDAS (Habilitadas)</b>																
102 / RA N° 046-2018-ALC/MD	0	0	0	0	0	0	0	0	0	0	4,837,939	0	4,837,939	0	0	4,837,939
102 / RA N° 141-2018-ALC	0	0	0	2,439,297	0	0	2,439,297	0	0	0	0	0	0	0	0	2,439,297
Sub Total	0	0	0	2,439,297	0	0	2,439,297	0	0	0	4,837,939	0	4,837,939	0	0	7,277,236
<b>-002 - CREDITO SUPLEMENTARIO</b>																
102 / RA N° 011-2018 ALC/M	0	0	0	0	0	0	0	0	0	0	7,259,057	0	7,259,057	0	0	7,259,057
102 / RA N° 047-2018	0	0	0	0	0	0	0	0	0	0	2,875,079	0	2,875,079	0	0	2,875,079
102 / RA N° 149-2018-ALC	0	0	0	40,354	0	0	40,354	0	0	0	144,696	0	144,696	0	0	185,050
102 / RA N° 228-2018-ALC	0	0	0	29,172	0	0	29,172	0	0	0	116,698	0	116,698	0	0	145,860
Sub Total	0	0	0	69,526	0	0	69,526	0	0	0	10,395,520	0	10,395,520	0	0	10,465,046
<b>-003 - CREDITOS PRESUPUESTALES Y ANULACIONES (dentro de U.E.)</b>																
049 / R. G. N° 315-2018	0	0	0	0	0	0	0	0	0	0	0	0	0	0	0	0
103 / R. G. N° 189-2018-GM	0	0	0	0	0	0	0	0	0	0	0	0	0	0	0	0
103 / R. G. M. N° 189-2018-GM	0	0	0	0	0	0	0	0	0	0	0	0	0	0	0	0
103 / R. G. M. N° 189-2018-GM	0	0	0	0	0	0	0	0	0	0	0	0	0	0	0	0
103 / R. G. N° 189-2018-GM	0	0	0	0	0	0	0	0	0	0	0	0	0	0	0	0
103 / R. G. N° 247-2018-MDPP	0	0	0	317,130	0	0	317,130	0	0	0	(317,130)	0	(317,130)	0	0	0
103 / R. G. N° 315-2018	0	0	0	514,000	0	0	514,000	0	0	0	(514,000)	0	(514,000)	0	0	0
103 / R. G. N° 315-2018	0	0	0	0	0	0	0	0	0	0	0	0	0	0	0	0
103 / R. G. N° 315-2018	0	0	0	0	0	0	0	0	0	0	0	0	0	0	0	0
103 / RGM N° 365	0	0	0	0	0	0	0	0	0	0	0	0	0	0	0	0
103 / RGM N° 435-23018	0	0	0	0	0	0	0	0	0	0	0	0	0	0	0	0
103 / RGM N° 493-2018	0	0	0	0	0	0	0	0	0	0	0	0	0	0	0	0
103 / R.G. N° 555-2018	0	0	0	134,473	0	0	134,473	0	0	0	(134,473)	0	(134,473)	0	0	0
103 / R.G. N° 585-2018	0	0	0	0	0	0	0	0	0	0	0	0	0	0	0	0
Sub Total	0	0	0	965,603	0	0	965,603	0	0	0	(965,603)	0	(965,603)	0	0	0
TOTAL FF 5 RB 18	0	11,706,050	5,953,401	51,420,395	1,387,565	2,051,555	73,018,966	0	0	0	91,250,305	0	91,250,305	0	0	18,707,881
TOTAL GENERAL	0	11,706,050	5,953,401	51,420,395	1,387,565	2,051,555	73,018,966	0	0	0	91,250,305	0	91,250,305	0	0	18,707,881

**HOJA DE TRABAJO DEL MARCO LEGAL DEL PRESUPUESTO DE INGRESOS POR RESOLUCIONES  
 EJERCICIO 2018  
 (EN SOLES)**

DEPARTAMENTO: 15 LIMA  
 PROVINCIA : 01 LIMA  
 ENTIDAD : 25 MUNICIPALIDAD DISTRITAL DE PUENTE PIEDRA [301274]

DISPOSITIVOS LEGALES	1.1 IMPUESTOS Y CONTRIBUCIONES OBLIGATORIAS	1.2 CONTRIBUCIONES SOCIALES	1.3 VENTA DE BIENES Y SERVICIOS Y ADMINISTRATIVAS	1.5 OTROS INGRESOS (CORRIENTES)	INGRESOS CORRIENTES	1.6 VENTA DE BIENES Y SERVICIOS FINANCIEROS	INGRESO DE CAPITAL	1.4 DONACIONES Y TRANSFERENCIAS (CORRIENTES)	1.4 DONACIONES Y TRANSFERENCIAS (CAPITAL)	1.5 TRANSFERENCIAS VOLUNTARIAS DISTINTAS A DONACIONES	TRANSFERENCIAS	1.5 ENDEUDAMIENTO	1.9 SALDOS DE BALANCE	FINANCIAMIENTO	TOTAL
<b>2 RECURSOS DIRECTAMENTE RECAUDADOS</b>															
09 RECURSOS DIRECTAMENTE RECAUDADOS															
-Autorización Inicial	1,428,015	0	10,644,257	1,000,000	13,072,272	0	0	0	0	0	0	0	0	0	13,072,272
-002 - CREDITO SUPLEMENTARIO	0	0	0	0	0	0	0	0	0	0	0	0	0	0	0
102 / RA N°047-2018-ALC/MPP	09052018	0	0	0	0	0	0	0	0	0	0	0	699,128	699,128	699,128
102 / RA N°072-2018-ALC/MID	25062018	100,000	2,090,000	10,000	2,200,000	0	0	0	0	0	0	0	0	0	2,200,000
Sub Total	100,000	0	2,090,000	10,000	2,200,000	0	0	0	0	0	0	0	699,128	699,128	2,899,128
TOTAL FF 2 RB 09	1,528,015	0	12,734,257	1,010,000	15,272,272	0	0	0	0	0	0	0	699,128	699,128	15,971,400
<b>3 RECURSOS POR OPERACIONES OFICIALES DE CREDITO</b>															
19 RECURSOS POR OPERACIONES OFICIALES DE CREDITO															
-Autorización Inicial	0	0	0	0	0	0	0	0	0	0	0	0	0	0	0
-001 - TRANSFERENCIAS DE PARTIDAS (Habilitadas)															
102 / RA N°057-2018-ALC	29052018	0	0	0	0	0	0	0	0	0	0	0	0	0	0
Sub Total	0	0	0	0	0	0	0	0	0	0	0	0	0	0	0
-002 - CREDITO SUPLEMENTARIO															
102 / RA N°040-2018-ALC/MID	04042018	0	0	0	0	0	0	0	0	0	0	0	0	0	0
102 / RA N°039-2018 ALC	05042018	0	0	0	0	0	0	0	0	0	0	0	0	0	0
102 / RA N° 047-2018 ALC	30042018	0	0	0	0	0	0	0	0	0	0	0	0	0	0
Sub Total	0	0	0	0	0	0	0	0	0	0	0	0	0	0	0
TOTAL FF 3 RB 19	0	0	0	0	0	0	0	0	0	0	0	0	0	0	0
<b>4 DONACIONES Y TRANSFERENCIAS</b>															
13 DONACIONES Y TRANSFERENCIAS															
-Autorización Inicial	0	0	0	0	0	0	0	0	0	0	0	0	0	0	0
-002 - CREDITO SUPLEMENTARIO															
049 / RA N° 011-2018 ALC/M	29012018	0	0	0	0	0	0	0	0	0	0	0	0	0	0
102 / RA N°011-2018 ALC/MID	29012018	0	0	0	0	0	0	0	0	0	0	0	0	0	0
102 / RA N°047-2018	30042018	0	0	0	0	0	0	0	0	0	0	0	0	0	0
102 / N°091-2018-ALC/MIDPP	30062018	0	0	0	0	0	0	0	0	0	0	0	0	0	0
102 / RA N° 132-2018 ALC	19112018	0	0	0	0	0	0	0	0	0	0	0	0	0	0
102 / R.A. N°099-2019-MIDPP	30012019	0	0	0	0	0	0	0	0	0	0	0	0	0	0
Sub Total	0	0	0	0	0	0	0	0	0	0	0	0	0	0	0
TOTAL FF 4 RB 13	0	0	0	0	0	0	0	0	0	0	0	0	0	0	0
<b>5 RECURSOS DETERMINADOS</b>															
07 FONDO DE COMPENSACION MUNICIPAL															
-Autorización Inicial	0	0	0	0	0	0	0	0	0	0	0	0	0	0	0
-002 - CREDITO SUPLEMENTARIO															
102 / RA N°047-2018 ALC/MID	30042018	0	0	0	0	0	0	0	0	0	0	0	0	0	0
102 / RA N°099-2018-ALC	28092018	0	0	0	0	0	0	0	0	0	0	0	0	0	0
Sub Total	0	0	0	0	0	0	0	0	0	0	0	0	0	0	0
TOTAL FF 5 RB 07	0	0	0	0	0	0	0	0	0	0	0	0	0	0	0
TOTAL															
Sub Total	1,528,015	0	12,734,257	1,010,000	15,272,272	0	0	0	0	0	0	0	699,128	699,128	15,971,400
TOTAL	1,528,015	0	12,734,257	1,010,000	15,272,272	0	0	0	0	0	0	0	699,128	699,128	15,971,400
Sub Total	1,528,015	0	12,734,257	1,010,000	15,272,272	0	0	0	0	0	0	0	699,128	699,128	15,971,400
TOTAL	1,528,015	0	12,734,257	1,010,000	15,272,272	0	0	0	0	0	0	0	699,128	699,128	15,971,400

**HOJA DE TRABAJO DEL MARCO LEGAL DEL PRESUPUESTO DE INGRESOS POR RESOLUCIONES  
 EJERCICIO 2018  
 (EN SOLES)**

DEPARTAMENTO: 15 LIMA  
 PROVINCIA : 01 LIMA  
 ENTIDAD : 25 MUNICIPALIDAD DISTRITAL DE PUENTE PIEDRA [301274]

DISPOSITIVOS LEGALES	1.1 IMPUESTOS Y CONTRIBUCIONES VOLUNTARIAS	1.2 CONTRIBUCIONES SOCIALES	1.3 VENTA DE BIENES Y SERVICIOS Y DERECHOS ADMINISTR.	1.5 OTROS INGRESOS CORRIENTES	INGRESOS CORRIENTES	1.6 VENTA DE ACTIVOS NO FINANCIEROS	1.7 VENTA DE ACTIVOS FINANCIEROS	INGRESO DE CAPITAL	1.4 DONACIONES Y TRANSFERENCIAS (CORRIENTES)	1.4 DONACIONES Y TRANSFERENCIAS (CAPITAL)	1.5 TRANSFERENCIAS VOLUNTARIAS DONACIONES	TRANSFERENCIAS	1.8 ENDEUDAMIENTO	1.9 SALDOS DE BALANCE	FINANCIAMIENTO	TOTAL
102 / RA N° 151-2018	0	0	0	0	0	0	0	0	1,074,842	0	0	1,074,842	0	0	0	1,074,842
102 / 229-2018 ALC	0	0	0	116,135	116,135	0	0	0	4,982,373	0	0	4,982,373	0	0	0	5,098,508
<b>SubTotal</b>	<b>0</b>	<b>0</b>	<b>0</b>	<b>116,135</b>	<b>116,135</b>	<b>0</b>	<b>0</b>	<b>0</b>	<b>10,057,215</b>	<b>0</b>	<b>0</b>	<b>10,057,215</b>	<b>0</b>	<b>3,748,954</b>	<b>3,748,954</b>	<b>13,922,304</b>
<b>TOTAL FF 5 RB 07</b>	<b>0</b>	<b>0</b>	<b>0</b>	<b>116,135</b>	<b>116,135</b>	<b>0</b>	<b>0</b>	<b>0</b>	<b>60,171,296</b>	<b>0</b>	<b>0</b>	<b>60,171,296</b>	<b>0</b>	<b>3,748,954</b>	<b>3,748,954</b>	<b>64,036,385</b>
<b>08 IMPUESTOS MUNICIPALES</b>	<b>16,266,368</b>	<b>0</b>	<b>0</b>	<b>0</b>	<b>16,266,368</b>	<b>0</b>	<b>0</b>	<b>0</b>	<b>0</b>	<b>0</b>	<b>0</b>	<b>0</b>	<b>0</b>	<b>0</b>	<b>0</b>	<b>16,266,368</b>
-Autorización Inicial	0	0	0	0	0	0	0	0	0	0	0	0	0	0	0	0
-002 - CREDITO SUPLEMENTARIO	0	0	0	0	0	0	0	0	0	0	0	0	0	0	0	0
102 / RA N° 047-2018	0	0	0	0	0	0	0	0	0	0	0	0	0	0	0	0
102 / RA N° 047-2018	0	0	0	0	0	0	0	0	0	0	0	0	0	0	0	0
102 / RA N° 047-2018 ALCMD	0	0	0	0	0	0	0	0	0	0	0	0	0	0	0	0
102 / RA N° 072-2018-ALCND	2,100,000	0	0	0	2,100,000	0	0	0	0	0	0	0	0	0	0	2,100,000
<b>SubTotal</b>	<b>2,100,000</b>	<b>0</b>	<b>0</b>	<b>0</b>	<b>2,100,000</b>	<b>0</b>	<b>0</b>	<b>0</b>	<b>0</b>	<b>0</b>	<b>0</b>	<b>0</b>	<b>0</b>	<b>0</b>	<b>0</b>	<b>2,100,000</b>
<b>TOTAL FF 5 RB 08</b>	<b>18,366,368</b>	<b>0</b>	<b>0</b>	<b>0</b>	<b>18,366,368</b>	<b>0</b>	<b>0</b>	<b>0</b>	<b>0</b>	<b>0</b>	<b>0</b>	<b>0</b>	<b>0</b>	<b>92,814</b>	<b>92,814</b>	<b>2,192,814</b>
<b>18 CANON Y SOBRECANON, REGALIAS, RENTA DE ADUANAS Y PARTICIPACIONES</b>	<b>0</b>	<b>0</b>	<b>0</b>	<b>0</b>	<b>0</b>	<b>0</b>	<b>0</b>	<b>0</b>	<b>0</b>	<b>0</b>	<b>0</b>	<b>0</b>	<b>0</b>	<b>0</b>	<b>0</b>	<b>18,459,182</b>
-Autorización Inicial	0	0	0	0	0	0	0	0	0	0	0	0	0	0	0	0
-001 - TRANSFERENCIAS DE PARTIDAS (Habilitadas)	0	0	0	0	0	0	0	0	0	0	0	0	0	0	0	0
102 / RA N° 046-2018-ALCND	0	0	0	0	0	0	0	0	0	0	0	0	0	0	0	0
102 / RA N° 141-2018-ALC	0	0	0	0	0	0	0	0	0	0	0	0	0	0	0	0
<b>SubTotal</b>	<b>0</b>	<b>0</b>	<b>0</b>	<b>0</b>	<b>0</b>	<b>0</b>	<b>0</b>	<b>0</b>	<b>0</b>	<b>0</b>	<b>0</b>	<b>0</b>	<b>0</b>	<b>0</b>	<b>0</b>	<b>0</b>
-002 - CREDITO SUPLEMENTARIO	0	0	0	0	0	0	0	0	0	0	0	0	0	0	0	0
102 / RA N° 011-2018 ALCM	0	0	0	0	0	0	0	0	0	0	0	0	0	0	0	0
102 / RA N° 047-2018	0	0	0	0	0	0	0	0	0	0	0	0	0	0	0	0
102 / RA N° 149-2018-ALC	0	0	0	4,181	4,181	0	0	0	0	0	0	0	0	0	0	0
102 / RA N° 228-2018-ALC	0	0	0	15,744	15,744	0	0	0	0	0	0	0	0	0	0	0
<b>SubTotal</b>	<b>0</b>	<b>0</b>	<b>0</b>	<b>19,925</b>	<b>19,925</b>	<b>0</b>	<b>0</b>	<b>0</b>	<b>310,985</b>	<b>0</b>	<b>0</b>	<b>310,985</b>	<b>0</b>	<b>10,134,136</b>	<b>10,134,136</b>	<b>10,465,046</b>
<b>TOTAL FF 5 RB 18</b>	<b>19,894,383</b>	<b>0</b>	<b>12,734,257</b>	<b>1,146,060</b>	<b>33,774,700</b>	<b>0</b>	<b>0</b>	<b>0</b>	<b>68,725,116</b>	<b>0</b>	<b>88,753</b>	<b>68,813,869</b>	<b>5,135,573</b>	<b>15,547,666</b>	<b>20,663,259</b>	<b>123,271,928</b>
<b>TOTAL GENERAL</b>	<b>19,894,383</b>	<b>0</b>	<b>12,734,257</b>	<b>1,146,060</b>	<b>33,774,700</b>	<b>0</b>	<b>0</b>	<b>0</b>	<b>68,725,116</b>	<b>0</b>	<b>88,753</b>	<b>68,813,869</b>	<b>5,135,573</b>	<b>15,547,666</b>	<b>20,663,259</b>	<b>123,271,928</b>

PROGRAMACION Y EJECUCION DE LOS PROGRAMAS PRESUPUESTALES CON ENFOQUE DE RESULTADOS  
 EJERCICIO 2018  
 (EN SOLES)

DEPARTAMENTO: 15 LIMA  
 PROVINCIA : 01 LIMA  
 ENTIDAD : 25 MUNICIPALIDAD DISTRITAL DE PUEENTE PIEDRA [301274]

PPR-G1

CATEGORIA PRESUPUESTAL	2.0	2.1	2.2	2.3	2.4	2.5	GASTOS CORRIENTES	2.0	2.4	2.5	2.6	2.7	GASTOS DE CAPITAL	SERVICIO DE LA DEUDA PUBLICA	2.8	SERVICIO DE LA DEUDA	TOTAL
PRODUCTO /ACCIONES COMUNES /PROYECTO /SIN PRODUCTO PIA / PIM / EJECUCION	RESERVA DE CONTINGENCIA	PERSONAL Y OBLIG. SOCIALES	PENSIONES Y OTRAS SOCIALES	BENEFICIOS Y SERVICIOS	DONACIONES Y TRANSFERENCIA (CORRIENTES)	OTROS GASTOS (CORRIENTES)		RESERVA DE CONTINGENCIA	DONACIONES Y TRANSFERENCIAS (CAPITAL)	OTROS GASTOS (CAPITAL)	ADQUISICION DE ACTIVO FINANCIEROS	ADQUISICION DE ACTIVOS FINANCIEROS		SERVICIO DE LA DEUDA PUBLICA			
PROGRAMAS PRESUPUESTALES CON ENFOQUE A RESULTADOS																	
PRODUCTO																	
PRESUPUESTO INSTITUCIONAL MODIFICADO - PIM						212,665.00											31,874,897.00
PRESUPUESTO INSTITUCIONAL DE APERTURA PIA	6,782,921.00	1,075,359.00		23,705,672.00			31,776,617.00				98,280.00		98,280.00				31,874,897.00
(*) CREDITOS SUPLEMENTARIOS	6,471,377.00	1,194,842.00		14,505,147.00			22,171,366.00				31,100.00		31,100.00				22,202,466.00
(+/-) TRANSFERENCIAS INSTITUCIONALES				3,099,046.00			3,099,046.00										3,099,046.00
REESTRUCTURACION DE FUENTES				1,710,000.00			1,710,000.00										1,710,000.00
REDUCCIONES(1)																	
(+/-) ANULACIONES Y HABILITACIONES	311,544.00	(119,483.00)		4,399,879.00		212,665.00	4,804,685.00				67,180.00		67,180.00				4,871,785.00
EJECUCION DEL GASTO	6,761,622.54	1,075,264.26		19,723,296.70		171,543.19	27,773,686.71				64,320.00		64,320.00				27,796,006.71
VARIACION PIM - EJECUCION	21,278.46	94.72		3,982,435.30		41,121.81	4,044,930.29				33,960.00		33,960.00				4,078,960.29
ACCIONES COMUNES																	
PRESUPUESTO INSTITUCIONAL MODIFICADO - PIM																	
PRESUPUESTO INSTITUCIONAL DE APERTURA PIA																	
(*) CREDITOS SUPLEMENTARIOS																	
(+/-) TRANSFERENCIAS INSTITUCIONALES																	
REESTRUCTURACION DE FUENTES																	
REDUCCIONES(1)																	
(+/-) ANULACIONES Y HABILITACIONES																	
EJECUCION DEL GASTO																	
VARIACION PIM - EJECUCION																	
PROYECTO																	
PRESUPUESTO INSTITUCIONAL MODIFICADO - PIM																	
PRESUPUESTO INSTITUCIONAL DE APERTURA PIA																	
(*) CREDITOS SUPLEMENTARIOS																	
(+/-) TRANSFERENCIAS INSTITUCIONALES																	
REESTRUCTURACION DE FUENTES																	
REDUCCIONES(1)																	
(+/-) ANULACIONES Y HABILITACIONES																	
EJECUCION DEL GASTO																	
VARIACION PIM - EJECUCION																	
PRODUCTO																	
PRESUPUESTO INSTITUCIONAL MODIFICADO - PIM																	
PRESUPUESTO INSTITUCIONAL DE APERTURA PIA																	
(*) CREDITOS SUPLEMENTARIOS																	
(+/-) TRANSFERENCIAS INSTITUCIONALES																	
REESTRUCTURACION DE FUENTES																	
REDUCCIONES(1)																	
(+/-) ANULACIONES Y HABILITACIONES																	
EJECUCION DEL GASTO																	
VARIACION PIM - EJECUCION																	
ACCIONES CENTRALES																	
PRESUPUESTO INSTITUCIONAL MODIFICADO - PIM																	
PRESUPUESTO INSTITUCIONAL DE APERTURA PIA																	
(*) CREDITOS SUPLEMENTARIOS																	
(+/-) TRANSFERENCIAS INSTITUCIONALES																	
REESTRUCTURACION DE FUENTES																	
REDUCCIONES(1)																	
(+/-) ANULACIONES Y HABILITACIONES																	
EJECUCION DEL GASTO																	
VARIACION PIM - EJECUCION																	
ACCIONES CENTRALES																	
PRESUPUESTO INSTITUCIONAL MODIFICADO - PIM																	
PRESUPUESTO INSTITUCIONAL DE APERTURA PIA																	
(*) CREDITOS SUPLEMENTARIOS																	
(+/-) TRANSFERENCIAS INSTITUCIONALES																	
REESTRUCTURACION DE FUENTES																	
REDUCCIONES(1)																	
(+/-) ANULACIONES Y HABILITACIONES																	
EJECUCION DEL GASTO																	
VARIACION PIM - EJECUCION																	
ACCIONES CENTRALES																	
PRESUPUESTO INSTITUCIONAL MODIFICADO - PIM																	
PRESUPUESTO INSTITUCIONAL DE APERTURA PIA																	
(*) CREDITOS SUPLEMENTARIOS																	
(+/-) TRANSFERENCIAS INSTITUCIONALES																	
REESTRUCTURACION DE FUENTES																	
REDUCCIONES(1)																	
(+/-) ANULACIONES Y HABILITACIONES																	
EJECUCION DEL GASTO																	
VARIACION PIM - EJECUCION																	
ACCIONES CENTRALES																	
PRESUPUESTO INSTITUCIONAL MODIFICADO - PIM																	
PRESUPUESTO INSTITUCIONAL DE APERTURA PIA																	
(*) CREDITOS SUPLEMENTARIOS																	
(+/-) TRANSFERENCIAS INSTITUCIONALES																	
REESTRUCTURACION DE FUENTES																	
REDUCCIONES(1)																	
(+/-) ANULACIONES Y HABILITACIONES																	
EJECUCION DEL GASTO																	
VARIACION PIM - EJECUCION																	



**PROGRAMACION Y EJECUCION DE LOS PROGRAMAS PRESUPUESTALES CON ENFOQUE DE RESULTADOS**  
**EJERCICIO 2018**  
 (EN SOLES)

DEPARTAMENTO: 15 LIMA  
 PROVINCIA : 01 LIMA  
 ENTIDAD : 25 MUNICIPALIDAD DISTRITAL DE PUENTE PIEDRA [301274]

PPR-G1

CATEGORIA PRESUPUESTAL	2.0	2.1	2.2	2.3	2.4	2.5	GASTOS CORRIENTES		2.0	2.4	2.5	2.6	2.7	GASTOS DE CAPITAL	2.8	SERVICIO DE LA DEUDA PUBLICA	SERVICIO DE LA DEUDA	TOTAL
							RESERVA DE CONTINGENCIA	OTROS GASTOS (CORRIENTES)										
(+) CREDITOS SUPLEMENTARIOS				4,641,916.00		218,522.00	4,860,438.00											4,860,438.00
(+/-) TRANSFERENCIAS INSTITUCIONALES												1,000,000.00		1,000,000.00				1,000,000.00
REESTRUCTURACION DE FUENTES																		
REDUCCIONES(1)		30,032.00		(6,152,037.00)	39,596.00	(119,473.00)	(6,201,822.00)							(3,700,076.00)				(9,901,898.00)
(+/-) ANULACIONES Y HABILITACIONES		787,869.28		9,335,132.13		1,227,970.88	10,350,972.29					107,721.50		107,721.50				10,458,713.79
EJECUCION DEL GASTO		47,705.72		1,051,705.87	39,596.00	137,866.12	1,276,873.71					7,526.50		7,526.50				1,284,400.21
VARIACION PMI - EJECUCION																		
PROYECTO																		
PRESUPUESTO INSTITUCIONAL MODIFICADO - PM																		8,904,171.00
PRESUPUESTO INSTITUCIONAL DE APERTURA PA																		8,197,976.00
(+) CREDITOS SUPLEMENTARIOS																		2,228,562.00
(+/-) TRANSFERENCIAS INSTITUCIONALES																		
REESTRUCTURACION DE FUENTES																		
REDUCCIONES(1)																		
(+/-) ANULACIONES Y HABILITACIONES																		
EJECUCION DEL GASTO																		
VARIACION PMI - EJECUCION																		
III ASIGNACIONES PRESUPUESTARIAS QUE NO RESULTAN EN PRODUCTOS																		
SIN PRODUCTO																		
PRESUPUESTO INSTITUCIONAL MODIFICADO - PM	4,207,554.00	6,295,793.00	19,345,962.00	19,345,962.00	1,899,719.00	756,694.00	30,587,993.00					85,976.00		85,976.00				30,673,969.00
PRESUPUESTO INSTITUCIONAL DE APERTURA PA	4,170,908.00	4,706,609.00	11,913,429.00	11,913,429.00		407,652.00	23,098,727.00											23,098,727.00
(+) CREDITOS SUPLEMENTARIOS																		
(+/-) TRANSFERENCIAS INSTITUCIONALES																		
REESTRUCTURACION DE FUENTES																		
REDUCCIONES(1)																		
(+/-) ANULACIONES Y HABILITACIONES	36,646.00	1,569,984.00	4,671,648.00	4,671,648.00	(1,899,719.00)	244,459.00	4,643,017.00					85,976.00		85,976.00				4,828,993.00
EJECUCION DEL GASTO	4,180,015.60	6,259,079.43	16,375,116.12	16,375,116.12	590,310.08	27,394,521.23	27,394,521.23					65,025.41		65,025.41				27,459,546.64
VARIACION PMI - EJECUCION	27,538.40	37,713.57	2,971,645.88	2,971,645.88	156,373.92	3,183,471.77	3,183,471.77					20,960.59		20,960.59				3,214,432.36
III ASIGNACIONES PRESUPUESTARIAS QUE NO RESULTAN EN PRODUCTOS																		
SIN PRODUCTO																		
PRESUPUESTO INSTITUCIONAL MODIFICADO - PM																		
PRESUPUESTO INSTITUCIONAL DE APERTURA PA																		
(+) CREDITOS SUPLEMENTARIOS																		
(+/-) TRANSFERENCIAS INSTITUCIONALES																		
REESTRUCTURACION DE FUENTES																		
REDUCCIONES(1)																		
(+/-) ANULACIONES Y HABILITACIONES																		
EJECUCION DEL GASTO																		
VARIACION PMI - EJECUCION																		



**PROGRAMACION Y EJECUCION DE LOS PROGRAMAS PRESUPUESTALES CON ENFOQUE DE RESULTADOS**  
 EJERCICIO 2018  
 (EN SOLES)

DEPARTAMENTO: 15 LIMA  
 PROVINCIA : 01 LIMA  
 ENTIDAD : 25 MUNICIPALIDAD DISTRITAL DE PUENTE PIEDRA [301274]

PPR-G1

CATEGORIA PRESUPUESTAL	PRODUCTO / ACCIONES COMUNES / PROYECTO / SIN PRODUCTO	PIA / PIM / EJECUCION	2.0	2.1	2.2	2.3	2.4	2.5	GASTOS CORRIENTES	2.0	2.4	2.5	2.6	2.7	GASTOS DE CAPITAL	SERVICIO DE LA DEUDA PUBLICA	SERVICIO DE LA DEUDA LA DEUDA	TOTAL
			RESERVA DE CONTINGENCIA	PERSONAL Y OBLIG. SOCIALES	PENSIONES Y OTRAS SOCIALES	BENEFICIOS Y SERVICIOS	DONACIONES Y TRANSFERENCIA (CORRIENTES)	OTROS GASTOS (CORRIENTES)		DONACIONES Y TRANSFERENCIAS (CAPITAL)	OTROS GASTOS (CAPITAL)	ADQUISICION DE ACTIVOS FINANCIEROS	ADQUISICION DE ACTIVOS FINANCIEROS	ADQUISICION DE ACTIVOS FINANCIEROS				
(*) ANULACIONES Y HABILITACIONES																		6,517,483.00
EJECUCION DEL GASTO																		5,755,683.78
VARIACION PIM - EJECUCION																		2,010,255.22
<b>TOTAL</b>																		<b>6,517,483.00</b>
PRESUPUESTO INSTITUCIONAL MODIFICADO - PIM																		90,276,795.00
PRESUPUESTO INSTITUCIONAL DE APERTURA PIA																		28,846,424.00
(*) CREDITOS SUPLEMENTARIOS																		24,084,649.00
(*) TRANSFERENCIAS INSTITUCIONALES																		40,791,522.00
REESTRUCTURACION DE FUENTES																		
REDUCCIONES(1)																		(3,445,800.00)
(*) ANULACIONES Y HABILITACIONES																		60,042,206.74
EJECUCION DEL GASTO																		30,234,588.26
VARIACION PIM - EJECUCION																		125,519,406.97
																		38,749,864.03

(1) Solo para el tipo de Modificación 7 Reducciones de Marco

Municipalidad Distrital de  
**Puente Piedra**

Ecarr. Alex Ugo Pina Quispe  
 Gerente de Planeación y Presupuesto

DIRECTOR DE PRESUPUESTO

DIRECTOR GENERAL DE ADMINISTRACION

TITULAR DE LA ENTIDAD

Municipalidad Distrital de  
**Puente Piedra**

C.P.C. José Del Carmen Huamanchumo Bernal  
 Gerente de Administración y Finanzas

Municipalidad Distrital de  
**Puente Piedra**

Rennan Santiago Espinoza Venegas  
 ALCALDE

**PROGRAMACION Y EJECUCION DE LOS PROGRAMAS PRESUPUESTALES CON ENFOQUE DE RESULTADOS POR FUENTE DE FINANCIAMIENTO**  
 EJERCICIO 2018  
 (EN SOLES)

DEPARTAMENTO: 15 LIMA  
 PROVINCIA : 01 LIMA  
 ENTIDAD : 25 MUNICIPALIDAD DISTRITAL DE PUENTE PIEDRA [301274]

PPR-G2

CATEGORÍA PRESUPUESTAL	PRODUCTO / ACCIONES COMUNES / PROYECTO / SIN PRODUCTO / FTE.-FTO.	PRESUPUESTO INSTITUCIONAL DE APERTURA - PIA	MODIFICACIONES					PRESUPUESTO INSTITUCIONAL MODIFICADO - PIM	EJECUCIÓN DEL GASTO	AVANCE % = (EJECUCION/PIM) * 100
			CREDITOS SUPLEMENTARIOS	TRANSFERENCIAS INSTITUCIONALES	REESTRUCTURACIÓN DE FUENTES	REDUCCIONES (1)	ANULACIONES Y HABILITACIONES			
I PROGRAMAS PRESUPUESTALES CON ENFOQUE A RESULTADOS		40,004,490	23,846,396	41,352,883			(22,191)	73,299,949.74	69.69	
PRODUCTO		22,202,466	3,090,646	1,710,000			4,871,785	27,796,006.71	87.20	
RECURSOS ORDINARIOS		1,194,842						1,194,842	99.98	
RECURSOS DIRECTAMENTE RECAUDADOS		4,117,716	757,000				1,209,017	3,589,447.73	59.00	
RECURSOS DETERMINADOS		16,889,908	2,333,646	1,710,000			3,662,768	23,011,988.26	93.56	
ACCIONES COMUNES										
RECURSOS DIRECTAMENTE RECAUDADOS										
RECURSOS DETERMINADOS										
PROYECTO		17,802,024	20,756,250	39,642,883			(4,893,976)	45,503,943.03	62.07	
RECURSOS ORDINARIOS			5,711	34,324,285				34,329,996	49.78	
RECURSOS DIRECTAMENTE RECAUDADOS			358,054				(29,982)	63,604.59	19.39	
RECURSOS POR OPERACIONES OFICIALES DE CREDITO			4,060,929	1,629,298				4,648,488.81	81.69	
DONACIONES Y TRANSFERENCIAS			129,213				93,427	88,925.38	39.94	
RECURSOS DETERMINADOS		17,802,024	16,202,343	3,689,300			(4,957,421)	23,612,869.25	72.13	
ACCIONES CENTRALES		23,982,550	7,089,020	1,000,000			(11,424,285)	19,004,226.81	92.04	
SIN PRODUCTO		15,784,574	4,860,438	1,000,000			(9,901,898)	10,458,713.79	89.06	
RECURSOS DIRECTAMENTE RECAUDADOS		4,162,850	949,874				(3,055,375)	1,555,542.84	75.62	
DONACIONES Y TRANSFERENCIAS			1,606				982	1,774.83	68.58	
RECURSOS DETERMINADOS		11,621,924	3,908,958	1,000,000			(6,847,505)	8,901,396.12	91.92	
PROYECTO		8,197,976	2,228,582				(1,522,387)	8,545,513.02	95.97	
RECURSOS DIRECTAMENTE RECAUDADOS							4,230	4,117.39	97.34	
DONACIONES Y TRANSFERENCIAS			144					144		
RECURSOS DETERMINADOS		8,197,976	2,228,438				(1,526,617)	8,541,395.63	95.97	
ASIGNACIONES PRESUPUESTARIAS QUE NO RESULTAN EN PRODUCTOS		23,098,727	3,016,769	877,936			11,446,476	33,215,230.42	86.41	
SIN PRODUCTO		23,098,727	1,916,952	729,297			4,928,993	27,459,546.64	89.52	
RECURSOS ORDINARIOS		5,472,605						5,472,605	99.83	
RECURSOS DIRECTAMENTE RECAUDADOS		4,791,906	834,200				1,846,358	5,609,440.84	75.07	
RECURSOS DETERMINADOS		12,834,216	1,082,752	729,297			3,082,635	16,386,560.60	92.43	
PROYECTO			1,099,817	148,639			6,517,483	5,755,683.78	74.11	
RECURSOS DIRECTAMENTE RECAUDADOS							25,752	25,522.32	99.11	
DONACIONES Y TRANSFERENCIAS			275,790				(94,409)	39,260.00	21.65	
RECURSOS DETERMINADOS			824,027	148,639			6,586,140	5,690,901.46	75.29	
RESUMEN PRODUCTO / ACCIONES COMUNES / PROYECTO / SIN PRODUCTO		22,202,466	3,090,646	1,710,000			4,871,785	27,796,006.71	87.20	



**PROGRAMACION Y EJECUCION DE LOS PROGRAMAS PRESUPUESTALES CON ENFOQUE DE RESULTADOS POR FUENTE DE FINANCIAMIENTO  
 EJERCICIO 2018  
 (EN SOLES)**

DEPARTAMENTO: 15 LIMA  
 PROVINCIA : 01 LIMA  
 ENTIDAD : 25 MUNICIPALIDAD DISTRITAL DE PUENTE PIEDRA [301274]

PPR-G2

CATEGORÍA PRESUPUESTAL	PRESUPUESTO INSTITUCIONAL DE APERTURA - PIA	MODIFICACIONES					PRESUPUESTO INSTITUCIONAL MODIFICADO - PIM	EJECUCIÓN DEL GASTO	AVANCE %=(EJECUCIÓN/PIM) * 100
		CREDITOS SUPLEMENTARIOS	TRANSFERENCIAS INSTITUCIONALES	REESTRUCTURACIÓN DE FUENTES	REDUCCIONES (1)	ANULACIONES Y HABILITACIONES			
RECURSOS ORDINARIOS	1,194,842					1,194,842	1,194,570.72	99.98	
RECURSOS DIRECTAMENTE RECAUDADOS	4,117,716	757,000				6,083,733	3,589,447.73	59.00	
RECURSOS DETERMINADOS	16,889,908	2,333,646	1,710,000			24,596,322	23,011,988.26	93.56	
<b>ACCIONES COMUNES</b>									
RECURSOS DIRECTAMENTE RECAUDADOS									
RECURSOS DETERMINADOS									
<b>PROYECTO</b>	<b>26,000,000</b>	<b>24,084,649</b>	<b>39,791,522</b>		<b>101,120</b>	<b>89,977,291</b>	<b>59,805,139.83</b>	<b>66.47</b>	
RECURSOS ORDINARIOS		5,711	34,324,285			34,329,996	17,090,055.00	49.78	
RECURSOS DIRECTAMENTE RECAUDADOS		358,054				358,054	93,244.30	26.04	
RECURSOS POR OPERACIONES OFICIALES DE CREDITO		4,060,929	1,629,298			5,690,227	4,648,488.81	81.69	
DONACIONES Y TRANSFERENCIAS		405,147			(982)	404,165	128,185.38	31.72	
RECURSOS DETERMINADOS	26,000,000	19,254,808	3,837,939		102,102	49,194,849	37,845,166.34	76.93	
<b>SIN PRODUCTO</b>	<b>38,883,301</b>	<b>6,777,390</b>	<b>1,729,297</b>		<b>(4,972,905)</b>	<b>42,417,083</b>	<b>37,918,260.43</b>	<b>89.39</b>	
RECURSOS ORDINARIOS	5,472,605					5,472,605	5,463,545.20	99.83	
RECURSOS DIRECTAMENTE RECAUDADOS	8,954,556	1,784,074			(1,209,017)	9,529,613	7,164,983.68	75.19	
DONACIONES Y TRANSFERENCIAS		1,606			982	2,588	1,774.83	68.58	
RECURSOS DETERMINADOS	24,456,140	4,991,710	1,729,297		(3,764,870)	27,412,277	25,287,956.72	92.25	
<b>RESUMEN FTE.FTO.</b>									
RECURSOS ORDINARIOS	6,667,447	5,711	34,324,285			40,997,443	23,748,170.92	57.93	
RECURSOS DIRECTAMENTE RECAUDADOS	13,072,272	2,899,128				15,971,400	10,847,675.71	67.92	
RECURSOS POR OPERACIONES OFICIALES DE CREDITO		4,060,929	1,629,298			5,690,227	4,648,488.81	81.69	
DONACIONES Y TRANSFERENCIAS		406,753				406,753	129,960.21	31.95	
RECURSOS DETERMINADOS	67,346,048	26,580,164	7,277,236			101,203,448	86,145,111.32	85.12	
<b>TOTAL GENERAL</b>	<b>87,085,767</b>	<b>33,952,685</b>	<b>43,230,819</b>			<b>164,269,271</b>	<b>125,519,406.97</b>	<b>76.41</b>	

(1) Solo para el tipo de Modificación 7 Reducciones de Marco


 Municipalidad Distrital de  
**Puente Piedra**  
 Ego. Alexander Quispe  
 DIRECTOR DE PRESUPUESTO


 Municipalidad Distrital de  
**Puente Piedra**  
 C.P.C. José Carlos Huamanchumo Bernal  
 Gerente de Administración y Finanzas  
 DIRECTOR GENERAL DE ADMINISTRACION


 Municipalidad Distrital de  
**Puente Piedra**  
 Renan Santiago Espinoza Venegas  
 TITULAR DE CALIDAD



**CLASIFICACION FUNCIONAL DE LA EJECUCION DE LOS PROGRAMAS PRESUPUESTALES CON ENFOQUE DE RESULTADOS  
 EJERCICIO 2018  
 (EN SOLES)**

DEPARTAMENTO: 15 LIMA

PROVINCIA : 01 LIMA

ENTIDAD : 25 MUNICIPALIDAD DISTRITAL DE PUENTE PIEDRA [301274]

PPR-G3

FUNCIÓN PRODUCTO /ACCIONES COMUNES /PROYECTO /SIN PRODUCTO	PROGRAMAS PRESUPUESTALES	ACCIONES CENTRALES	APNOP	TOTAL EJECUCIÓN
<b>PLANEAMIENTO, GESTION Y RESERVA DE CONTINGENCIA</b>		10,458,713.79	5,956,042.35	16,414,756.14
PROYECTO			44,000.00	44,000.00
SIN PRODUCTO		10,458,713.79	5,912,042.35	16,370,756.14
<b>ORDEN PUBLICO Y SEGURIDAD</b>	15,395,310.89			15,395,310.89
PRODUCTO	5,780,121.77			5,780,121.77
PROYECTO	9,615,189.12			9,615,189.12
<b>COMERCIO</b>			310,637.92	310,637.92
SIN PRODUCTO			310,637.92	310,637.92
<b>AGROPECUARIA</b>	112,900.00			112,900.00
PRODUCTO	112,900.00			112,900.00
<b>TRANSPORTE</b>	13,367,293.20	160,500.00	619,701.51	14,147,494.71
PROYECTO	13,367,293.20	160,500.00	720.00	13,528,513.20
SIN PRODUCTO			618,981.51	618,981.51
<b>AMBIENTE</b>	20,232,436.13		10,002,059.78	30,234,495.91
PRODUCTO	20,093,436.13			20,093,436.13
PROYECTO	139,000.00		2,547,872.10	2,686,872.10
SIN PRODUCTO			7,454,187.68	7,454,187.68
<b>VIVIENDA Y DESARROLLO URBANO</b>	19,268,234.75		6,204,044.52	25,472,279.27
PRODUCTO	337,577.63			337,577.63
PROYECTO	18,930,657.12		1,933,335.31	20,863,992.43
SIN PRODUCTO			4,270,709.21	4,270,709.21
<b>SALUD</b>			1,019,363.68	1,019,363.68
SIN PRODUCTO			1,019,363.68	1,019,363.68
<b>CULTURA Y DEPORTE</b>	2,854,106.74	8,385,013.02	1,399,715.64	12,638,835.40
PRODUCTO	70,353.86			70,353.86
PROYECTO	2,783,752.88	8,385,013.02	162,663.77	11,331,429.67
SIN PRODUCTO			1,237,051.87	1,237,051.87
<b>EDUCACION</b>	668,050.71		1,067,092.60	1,735,143.31
PROYECTO	668,050.71		1,067,092.60	1,735,143.31
<b>PROTECCION SOCIAL</b>	1,401,617.32		5,532,651.62	6,934,268.94
PRODUCTO	1,401,617.32			1,401,617.32
SIN PRODUCTO			5,532,651.62	5,532,651.62
<b>PREVISION SOCIAL</b>			1,103,920.80	1,103,920.80
SIN PRODUCTO			1,103,920.80	1,103,920.80
<b>TOTAL</b>	<b>73,299,949.74</b>	<b>19,004,226.81</b>	<b>33,215,230.42</b>	<b>125,519,406.97</b>



Municipalidad Distrital de  
**Puente Piedra**

Econ. Alex Joel Piña Quispe  
Gerente de Planeamiento y Presupuesto

**DIRECTOR DE PRESUPUESTO**



Municipalidad Distrital de  
**Puente Piedra**

C.P.C. José Del Carmen Huamanchumo Bernal  
Gerente de Administración y Finanzas

**DIRECTOR GENERAL DE ADMINISTRACIÓN**



Municipalidad Distrital de  
**Puente Piedra**

Rennan Santiago Espinoza Venegas  
ALCALDE

**TITULAR DE LA ENTIDAD**

PROGRAMACIÓN Y EJECUCIÓN DE LOS PROGRAMAS PRESUPUESTALES

EJERCICIO 2018  
 (EN SOLES)

DEPARTAMENTO: 15 LIMA  
 PROVINCIA : 01 LIMA  
 ENTIDAD : 25 MUNICIPALIDAD DISTRITAL DE PUENTE PIEDRA [301274]

PPR-G4

CADENA PROGRAMATICA		RUBRO	PRESUPUESTO		
CATEGORIA PRESUPUESTAL CODIGO PROGRAMA PRESUPUESTAL FUNCION DIVISION FUNCIONAL GRUPO FUNCIONAL GENERICA	PIA		PIM	EJECUCION	
01. PROGRAMAS PRESUPUESTALES CON ENFOQUE A RESULTADOS			40,004,490	105,182,078	73,299,949.74
0016 TBC-VIH/SIDA			1,194,842	1,194,842	1,194,570.72
23 PROTECCION SOCIAL			1,194,842	1,194,842	1,194,570.72
051 ASISTENCIA SOCIAL			1,194,842	1,194,842	1,194,570.72
0115 PROTECCION DE POBLACIONES EN RIESGO			1,194,842	1,194,842	1,194,570.72
2 PENSIONES Y OTRAS PRESTACIONES SOCIALES		00	1,194,842	1,075,359	1,075,264.28
3 BIENES Y SERVICIOS		00		119,483	119,306.44
0030 REDUCCION DE DELITOS Y FALTAS QUE AFECTAN LA SEGURIDAD CIUDADANA			5,842,046	14,102,523	10,302,371.77
*5 ORDEN PUBLICO Y SEGURIDAD			5,842,046	14,102,523	10,302,371.77
014 ORDEN INTERNO			5,842,046	14,102,523	10,302,371.77
0031 SEGURIDAD VECINAL Y COMUNAL			5,842,046	14,102,523	10,302,371.77
1 PERSONAL Y OBLIGACIONES SOCIALES		07	289,480	354,868	353,524.88
1 PERSONAL Y OBLIGACIONES SOCIALES		08	64,677	89,619	89,216.52
1 PERSONAL Y OBLIGACIONES SOCIALES		09	62,070	47,269	46,878.48
3 BIENES Y SERVICIOS		07	2,131,040	2,934,980	2,894,221.44
3 BIENES Y SERVICIOS		08	2,363,129	1,556,106	1,442,764.21
3 BIENES Y SERVICIOS		09	729,650	1,290,260	592,609.79
3 BIENES Y SERVICIOS		18		263,202	254,273.53
5 OTROS GASTOS		07		8,730	8,729.18
5 OTROS GASTOS		08		24,932	14,000.00
5 OTROS GASTOS		09		32,442	23,493.74
6 ADQUISICION DE ACTIVOS NO FINANCIEROS		07	2,000	44,590	44,040.00
6 ADQUISICION DE ACTIVOS NO FINANCIEROS		08		5,000	
6 ADQUISICION DE ACTIVOS NO FINANCIEROS		18		7,450,527	4,538,620.00
0036 GESTION INTEGRAL DE RESIDUOS SOLIDOS			14,529,859	23,205,092	20,232,436.13
17 AMBIENTE			14,529,859	23,205,092	20,232,436.13
055 GESTION INTEGRAL DE LA CALIDAD AMBIENTAL			14,529,859	23,205,092	20,232,436.13
0124 GESTION DE LOS RESIDUOS SOLIDOS			14,529,859	23,205,092	20,232,436.13
1 PERSONAL Y OBLIGACIONES SOCIALES		07	4,322,337	4,368,177	4,356,141.03
1 PERSONAL Y OBLIGACIONES SOCIALES		08	1,105,156	1,179,777	1,177,874.90
1 PERSONAL Y OBLIGACIONES SOCIALES		09	627,657	743,213	738,006.73
3 BIENES Y SERVICIOS		07	2,929,888	7,035,281	7,018,144.77
3 BIENES Y SERVICIOS		08	3,323,882	4,067,680	2,778,240.88
3 BIENES Y SERVICIOS		09	2,209,739	3,332,365	1,723,438.33
3 BIENES Y SERVICIOS		18		2,183,158	2,171,949.22
5 OTROS GASTOS		07		30,737	30,736.78
5 OTROS GASTOS		08		66,144	44,905.08
5 OTROS GASTOS		09		49,680	49,678.41
6 ADQUISICION DE ACTIVOS NO FINANCIEROS		07		139,250	139,000.00
6 ADQUISICION DE ACTIVOS NO FINANCIEROS		09	11,200	5,310	
6 ADQUISICION DE ACTIVOS NO FINANCIEROS		18		4,320	4,320.00
0041 MEJORA DE LA INOCUIDAD AGROALIMENTARIA			126,052	155,772	112,900.00
10 AGROPECUARIA			126,052	155,772	112,900.00
023 AGRARIO			126,052	155,772	112,900.00
0047 INOCUIDAD AGROALIMENTARIA			126,052	155,772	112,900.00
3 BIENES Y SERVICIOS		07		47,800	47,800.00
3 BIENES Y SERVICIOS		08	113,752	34,376	18,700.00
3 BIENES Y SERVICIOS		09		48,096	33,200.00
3 BIENES Y SERVICIOS		18		13,200	13,200.00
6 ADQUISICION DE ACTIVOS NO FINANCIEROS		07	12,300	12,300	
0068 REDUCCION DE VULNERABILIDAD Y ATENCION DE EMERGENCIAS POR DESASTRES			420,728	5,988,500	5,430,276.75



**PROGRAMACIÓN Y EJECUCIÓN DE LOS PROGRAMAS PRESUPUESTALES**

**EJERCICIO 2018**  
 (EN SOLES)

DEPARTAMENTO: 15 LIMA  
 PROVINCIA : 01 LIMA  
 ENTIDAD : 25 MUNICIPALIDAD DISTRITAL DE PUENTE PIEDRA [301274]

PPR-G4

CADENA PROGRAMATICA	RUBRO	PRESUPUESTO		
		PIA	PIM	EJECUCION
<b>CATEGORIA PRESUPUESTAL</b>				
<b>CODIGO PROGRAMA PRESUPUESTAL</b>				
<b>FUNCION</b>				
<b>DIVISION FUNCIONAL</b>				
<b>GRUPO FUNCIONAL</b>				
<b>GENERICA</b>				
05 ORDEN PUBLICO Y SEGURIDAD		56,000	5,607,181	5,092,699.12
016 GESTION DE RIESGOS Y EMERGENCIAS		56,000	5,607,181	5,092,699.12
0035 PREVENCION DE DESASTRES		16,000	5,507,045	5,049,839.12
6 ADQUISICION DE ACTIVOS NO FINANCIEROS	07	16,000	3,678,493	3,461,399.30
6 ADQUISICION DE ACTIVOS NO FINANCIEROS	08		105,028	1.00
6 ADQUISICION DE ACTIVOS NO FINANCIEROS	09		4,305	
6 ADQUISICION DE ACTIVOS NO FINANCIEROS	13		29,725	29,725.00
6 ADQUISICION DE ACTIVOS NO FINANCIEROS	18		436,460	312,622.88
6 ADQUISICION DE ACTIVOS NO FINANCIEROS	19		1,253,034	1,246,090.94
0036 ATENCION INMEDIATA DE DESASTRES		40,000	100,136	42,860.00
3 BIENES Y SERVICIOS	07		410	410.00
3 BIENES Y SERVICIOS	08	40,000	2,726	
3 BIENES Y SERVICIOS	09		42,750	
6 ADQUISICION DE ACTIVOS NO FINANCIEROS	07		54,250	42,450.00
19 VIVIENDA Y DESARROLLO URBANO		364,728	381,319	337,577.63
016 GESTION DE RIESGOS Y EMERGENCIAS		364,728	381,319	337,577.63
0035 PREVENCION DE DESASTRES		364,728	381,319	337,577.63
3 BIENES Y SERVICIOS	07		42,897	41,466.59
3 BIENES Y SERVICIOS	08	27,328	38,754	37,722.74
3 BIENES Y SERVICIOS	09	337,400	287,469	246,190.26
3 BIENES Y SERVICIOS	18		12,199	12,198.04
23 PROTECCION SOCIAL				
016 GESTION DE RIESGOS Y EMERGENCIAS				
0036 ATENCION INMEDIATA DE DESASTRES				
3 BIENES Y SERVICIOS	08			
3 BIENES Y SERVICIOS	09			
0073 PROGRAMA PARA LA GENERACION DEL EMPLEO SOCIAL INCLUSIVO - TRABAJA PERU			105,003	240.00
05 ORDEN PUBLICO Y SEGURIDAD			105,003	240.00
016 GESTION DE RIESGOS Y EMERGENCIAS			105,003	240.00
0035 PREVENCION DE DESASTRES			105,003	240.00
6 ADQUISICION DE ACTIVOS NO FINANCIEROS	07		240	240.00
6 ADQUISICION DE ACTIVOS NO FINANCIEROS	13		104,763	
0090 LOGROS DE APRENDIZAJE DE ESTUDIANTES DE LA EDUCACION BASICA REGULAR			599,557	374,865.50
22 EDUCACION			599,557	374,865.50
047 EDUCACION BASICA			599,557	374,865.50
0010 INFRAESTRUCTURA Y EQUIPAMIENTO			280,823	99,374.56
6 ADQUISICION DE ACTIVOS NO FINANCIEROS	07		277,400	99,374.56
6 ADQUISICION DE ACTIVOS NO FINANCIEROS	18		3,423	
6 ADQUISICION DE ACTIVOS NO FINANCIEROS			318,734	275,490.94
6 ADQUISICION DE ACTIVOS NO FINANCIEROS	07		53,443	11,000.00
6 ADQUISICION DE ACTIVOS NO FINANCIEROS	09		8,800	8,000.00
6 ADQUISICION DE ACTIVOS NO FINANCIEROS	18		256,491	256,490.94
0091 INCREMENTO EN EL ACCESO DE LA POBLACION DE 3 A 16 AÑOS A LOS SERVICIOS EDUCATIVOS PUBLICOS DE LA EDUCACION BASICA REGULAR			865,037	293,185.21
22 EDUCACION			865,037	293,185.21
047 EDUCACION BASICA			865,037	293,185.21
0103 EDUCACION INICIAL			571,730	17,076.98
6 ADQUISICION DE ACTIVOS NO FINANCIEROS	00		5,711	
6 ADQUISICION DE ACTIVOS NO FINANCIEROS	08		11,365	11,364.75
6 ADQUISICION DE ACTIVOS NO FINANCIEROS	19		554,654	5,712.23
0105 EDUCACION SECUNDARIA			293,307	276,108.23
6 ADQUISICION DE ACTIVOS NO FINANCIEROS	07		49,174	49,160.79



PROGRAMACIÓN Y EJECUCIÓN DE LOS PROGRAMAS PRESUPUESTALES

EJERCICIO 2018  
 (EN SOLES)

DEPARTAMENTO: 15 LIMA  
 PROVINCIA : 01 LIMA  
 ENTIDAD : 25 MUNICIPALIDAD DISTRITAL DE PUENTE PIEDRA [301274]

PPR-G4

CADENA PROGRAMATICA	RUBRO	PRESUPUESTO		
		PIA	PIM	EJECUCION
CATEGORIA PRESUPUESTAL				
CODIGO PROGRAMA PRESUPUESTAL				
FUNCION				
DIVISION FUNCIONAL				
GRUPO FUNCIONAL				
GENERICA				
6 ADQUISICION DE ACTIVOS NO FINANCIEROS	09		2,000	2,000.00
6 ADQUISICION DE ACTIVOS NO FINANCIEROS	18		242,133	224,947.44
<b>0096 GESTION DE LA CALIDAD DEL AIRE</b>				
17 AMBIENTE				
055 GESTION INTEGRAL DE LA CALIDAD AMBIENTAL				
0126 VIGILANCIA Y CONTROL INTEGRAL DE LA CONTAMINACION Y REMEDIACION AMBIENTAL				
3 BIENES Y SERVICIOS	08			
3 BIENES Y SERVICIOS	09			
<b>*1 INCREMENTO DE LA PRACTICA DE ACTIVIDADES FISICAS, DEPORTIVAS Y RECREATIVAS EN LA POBLACION PERUANA</b>		97,267	3,993,620	2,854,108.74
*1 CULTURA Y DEPORTE		97,267	3,993,620	2,854,108.74
046 DEPORTES		97,267	3,993,620	2,854,108.74
0101 PROMOCION Y DESARROLLO DEPORTIVO		97,267	101,008	70,353.86
3 BIENES Y SERVICIOS	07		30,500	30,500.00
3 BIENES Y SERVICIOS	08	24,467	17,350	15,880.00
3 BIENES Y SERVICIOS	09	72,800	52,522	23,338.82
3 BIENES Y SERVICIOS	18		636	635.04
0102 INFRAESTRUCTURA DEPORTIVA Y RECREATIVA			3,892,612	2,783,752.88
6 ADQUISICION DE ACTIVOS NO FINANCIEROS	00		2,264,323	2,023,142.08
6 ADQUISICION DE ACTIVOS NO FINANCIEROS	07		1,266,956	630,788.76
6 ADQUISICION DE ACTIVOS NO FINANCIEROS	13		11,847	11,395.99
6 ADQUISICION DE ACTIVOS NO FINANCIEROS	18		349,486	118,426.05
<b>0117 ATENCION OPORTUNA DE NIÑAS, NIÑOS Y ADOLESCENTES EN PRESUNTO ESTADO DE ABANDONO</b>		96,200	144,000	134,183.12
23 PROTECCION SOCIAL		96,200	144,000	134,183.12
051 ASISTENCIA SOCIAL		96,200	144,000	134,183.12
0115 PROTECCION DE POBLACIONES EN RIESGO		96,200	144,000	134,183.12
3 BIENES Y SERVICIOS	07		17,900	17,900.00
3 BIENES Y SERVICIOS	08	29,000	36,750	32,156.45
3 BIENES Y SERVICIOS	09	67,200	81,550	76,326.67
3 BIENES Y SERVICIOS	18		7,800	7,800.00
<b>0138 REDUCCION DEL COSTO, TIEMPO E INSEGURIDAD EN EL SISTEMA DE TRANSPORTE</b>		17,786,024	17,930,113	13,367,293.20
15 TRANSPORTE		17,786,024	17,930,113	13,367,293.20
033 TRANSPORTE TERRESTRE		17,786,024	17,930,113	13,367,293.20
0066 VIAS VECINALES		17,786,024	17,930,113	13,367,293.20
6 ADQUISICION DE ACTIVOS NO FINANCIEROS	07	16,513,545	12,624,082	9,652,915.16
6 ADQUISICION DE ACTIVOS NO FINANCIEROS	08	500,000	76,506	10,554.42
6 ADQUISICION DE ACTIVOS NO FINANCIEROS	09		312,967	53,604.59
6 ADQUISICION DE ACTIVOS NO FINANCIEROS	13		76,305	47,804.39
6 ADQUISICION DE ACTIVOS NO FINANCIEROS	18	772,479	4,840,253	3,602,414.64
<b>0142 ACCESO DE PERSONAS ADULTAS MAYORES A SERVICIOS ESPECIALIZADOS</b>		111,472	111,472	72,863.48
23 PROTECCION SOCIAL		111,472	111,472	72,863.48
051 ASISTENCIA SOCIAL		111,472	111,472	72,863.48
0115 PROTECCION DE POBLACIONES EN RIESGO		111,472	111,472	72,863.48
3 BIENES Y SERVICIOS	07		10,686	10,685.65
3 BIENES Y SERVICIOS	08	105,872	21,751	21,683.33
3 BIENES Y SERVICIOS	09		70,807	36,286.50
3 BIENES Y SERVICIOS	18		4,228	4,228.00
6 ADQUISICION DE ACTIVOS NO FINANCIEROS	07	5,600	4,000	
<b>0146 ACCESO DE LAS FAMILIAS A VIVIENDA Y ENTORNO URBANO ADECUADO</b>			36,786,547	18,930,657.12
19 VIVIENDA Y DESARROLLO URBANO			36,786,547	18,930,657.12
041 DESARROLLO URBANO			36,786,547	18,930,657.12
0010 INFRAESTRUCTURA Y EQUIPAMIENTO			34,401,535	18,182,834.90



PROGRAMACIÓN Y EJECUCIÓN DE LOS PROGRAMAS PRESUPUESTALES

EJERCICIO 2018  
 (EN SOLES)

DEPARTAMENTO: 15 LIMA  
 PROVINCIA : 01 LIMA  
 ENTIDAD : 25 MUNICIPALIDAD DISTRITAL DE PUENTE PIEDRA [301274]

PPR-G4

CADENA PROGRAMATICA	RUBRO	PRESUPUESTO		
		PIA	PIM	EJECUCION
CATEGORIA PRESUPUESTAL CODIGO PROGRAMA PRESUPUESTAL FUNCION DIVISION FUNCIONAL GRUPO FUNCIONAL GENERICA				
6 ADQUISICION DE ACTIVOS NO FINANCIEROS	00		29,674,950	14,319,090.70
6 ADQUISICION DE ACTIVOS NO FINANCIEROS	07		589,327	467,058.56
6 ADQUISICION DE ACTIVOS NO FINANCIEROS	18		254,719	
6 ADQUISICION DE ACTIVOS NO FINANCIEROS	19		3,882,539	3,396,685.64
0090 PLANEAMIENTO Y DESARROLLO URBANO Y RURAL			2,385,012	747,822.22
6 ADQUISICION DE ACTIVOS NO FINANCIEROS	00		2,385,012	747,822.22
<b>02. ACCIONES CENTRALES</b>		<b>23,982,550</b>	<b>20,647,285</b>	<b>19,004,226.81</b>
<b>9001 ACCIONES CENTRALES</b>		<b>23,982,550</b>	<b>20,647,285</b>	<b>19,004,226.81</b>
73 PLANEAMIENTO, GESTION Y RESERVA DE CONTINGENCIA		15,784,574	11,743,114	10,458,713.79
004 PLANEAMIENTO GUBERNAMENTAL		605,280	739,732	638,532.43
0005 PLANEAMIENTO INSTITUCIONAL		605,280	739,732	638,532.43
1 PERSONAL Y OBLIGACIONES SOCIALES	07		2,941	2,940.59
1 PERSONAL Y OBLIGACIONES SOCIALES	08		263	262.50
3 BIENES Y SERVICIOS	07	425,128	379,779	372,239.08
3 BIENES Y SERVICIOS	08	180,152	315,605	256,417.76
3 BIENES Y SERVICIOS	09		39,694	5,222.50
6 ADQUISICION DE ACTIVOS NO FINANCIEROS	07		1,450	1,450.00
006 GESTION		15,179,294	11,003,382	9,820,181.36
0007 DIRECCION Y SUPERVISION SUPERIOR		1,342,464	1,609,903	1,475,071.50
1 PERSONAL Y OBLIGACIONES SOCIALES	07	497,260	506,981	506,193.62
1 PERSONAL Y OBLIGACIONES SOCIALES	08	27,548	11,735	9,599.40
1 PERSONAL Y OBLIGACIONES SOCIALES	09		9,211	9,210.50
3 BIENES Y SERVICIOS	07	531,800	390,603	387,281.78
3 BIENES Y SERVICIOS	08	175,656	463,124	376,139.93
3 BIENES Y SERVICIOS	09	110,200	219,117	177,514.27
3 BIENES Y SERVICIOS	18		372	372.00
6 ADQUISICION DE ACTIVOS NO FINANCIEROS	07		8,760	8,760.00
0008 ASESORAMIENTO Y APOYO		11,938,656	7,654,018	6,807,781.76
1 PERSONAL Y OBLIGACIONES SOCIALES	09	9,484	2,020	2,019.79
1 PERSONAL Y OBLIGACIONES SOCIALES	08	12,306	16,625	14,521.68
1 PERSONAL Y OBLIGACIONES SOCIALES	07	65,785		
3 BIENES Y SERVICIOS	13		2,588	1,774.83
3 BIENES Y SERVICIOS	09	2,749,959	683,138	406,631.62
3 BIENES Y SERVICIOS	07	2,537,391	2,701,342	2,659,129.92
3 BIENES Y SERVICIOS	18		21,216	21,216.00
3 BIENES Y SERVICIOS	08	2,479,639	2,814,930	2,453,501.86
4 DONACIONES Y TRANSFERENCIAS	07		39,596	
5 OTROS GASTOS	07		277,137	277,136.62
5 OTROS GASTOS	08	539,080	358,078	280,419.38
5 OTROS GASTOS	09	727,708	637,010	598,618.56
6 ADQUISICION DE ACTIVOS NO FINANCIEROS	09		5,890	
6 ADQUISICION DE ACTIVOS NO FINANCIEROS	18			
6 ADQUISICION DE ACTIVOS NO FINANCIEROS	07	2,815,324	94,448	92,811.50
001 REPARACION Y PERFECCIONAMIENTO DE RECURSOS HUMANOS		1,284,404	1,312,616	1,154,887.05
1 PERSONAL Y OBLIGACIONES SOCIALES	09		109,714	77,025.20
1 PERSONAL Y OBLIGACIONES SOCIALES	08		159,727	154,814.00
1 PERSONAL Y OBLIGACIONES SOCIALES	07	193,120	16,358	11,282.00
3 BIENES Y SERVICIOS	08	471,205	258,870	217,564.90
3 BIENES Y SERVICIOS	07	307,960	346,259	346,165.48
3 BIENES Y SERVICIOS	09	312,119	328,076	276,239.15
5 OTROS GASTOS	08		77,721	55,905.51



PROGRAMACIÓN Y EJECUCIÓN DE LOS PROGRAMAS PRESUPUESTALES

EJERCICIO 2018  
 (EN SOLES)

DEPARTAMENTO: 15 LIMA  
 PROVINCIA : 01 LIMA  
 ENTIDAD : 25 MUNICIPALIDAD DISTRITAL DE PUENTE PIEDRA [301274]

PPR-G4

CADENA PROGRAMATICA	RUBRO	PRESUPUESTO		
		PIA	PIM	EJECUCION
CATEGORIA PRESUPUESTAL CODIGO PROGRAMA PRESUPUESTAL FUNCION DIVISION FUNCIONAL GRUPO FUNCIONAL GENERICA				
5 OTROS GASTOS	07		15,891	15,890.81
0012 CONTROL INTERNO		615,770	426,845	382,441.05
3 BIENES Y SERVICIOS	08	3,985	317,546	293,615.92
3 BIENES Y SERVICIOS	09	253,200	23,279	3,081.25
3 BIENES Y SERVICIOS	07	358,585	81,320	81,063.88
6 ADQUISICION DE ACTIVOS NO FINANCIEROS	07		4,700	4,700.00
15 TRANSPORTE			160,757	160,500.00
033 TRANSPORTE TERRESTRE			160,757	160,500.00
0066 VIAS VECINALES			160,757	160,500.00
6 ADQUISICION DE ACTIVOS NO FINANCIEROS	13		144	
6 ADQUISICION DE ACTIVOS NO FINANCIEROS	18		149,550	149,550.00
6 ADQUISICION DE ACTIVOS NO FINANCIEROS	07		6,833	6,832.61
6 ADQUISICION DE ACTIVOS NO FINANCIEROS	09		4,230	4,117.39
21 CULTURA Y DEPORTE		8,197,976	8,743,414	8,385,013.02
045 CULTURA		6,197,976	8,743,414	8,385,013.02
0100 PROMOCION Y DESARROLLO CULTURAL		6,197,976	8,743,414	8,385,013.02
6 ADQUISICION DE ACTIVOS NO FINANCIEROS	07	6,197,976	8,743,414	8,385,013.02
046 DEPORTES		2,000,000		
0102 INFRAESTRUCTURA DEPORTIVA Y RECREATIVA		2,000,000		
6 ADQUISICION DE ACTIVOS NO FINANCIEROS	07	2,000,000		
03. ASIGNACIONES PRESUPUESTARIAS QUE NO RESULTAN EN PRODUCTOS		23,098,727	38,439,908	33,215,230.42
9002 ASIGNACIONES PRESUPUESTARIAS QUE NO RESULTAN EN PRODUCTOS		23,098,727	38,439,908	33,215,230.42
03 PLANEAMIENTO, GESTION Y RESERVA DE CONTINGENCIA		4,369,473	7,014,834	5,956,042.35
006 GESTION			83,275	44,000.00
0010 INFRAESTRUCTURA Y EQUIPAMIENTO			83,275	44,000.00
6 ADQUISICION DE ACTIVOS NO FINANCIEROS	08		33,000	33,000.00
6 ADQUISICION DE ACTIVOS NO FINANCIEROS	18		50,275	11,000.00
007 RECAUDACION		2,469,754	5,031,840	4,015,527.89
0013 RECAUDACION		2,469,754	5,031,840	4,015,527.89
1 PERSONAL Y OBLIGACIONES SOCIALES	07	257,812	160,929	160,437.87
1 PERSONAL Y OBLIGACIONES SOCIALES	08	42,678	54,435	54,373.97
1 PERSONAL Y OBLIGACIONES SOCIALES	09	41,322	38,199	34,596.10
3 BIENES Y SERVICIOS	07	24,000	1,484,111	1,451,271.77
3 BIENES Y SERVICIOS	08	1,095,499	1,484,221	1,175,555.34
3 BIENES Y SERVICIOS	09	1,008,843	1,560,587	869,937.89
3 BIENES Y SERVICIOS	18		243,608	243,604.95
5 OTROS GASTOS	08		2,000	2,000.00
6 ADQUISICION DE ACTIVOS NO FINANCIEROS	07		3,750	3,750.00
011 TRANSFERENCIAS E INTERMEDIACION FINANCIERA		1,899,719	1,899,719	1,896,514.46
0019 TRANSFERENCIAS DE CARACTER GENERAL		1,899,719	1,899,719	1,896,514.46
2 PENSIONES Y OTRAS PRESTACIONES SOCIALES	00		1,589,984	1,589,127.89
3 BIENES Y SERVICIOS	00		46,104	45,130.57
4 DONACIONES Y TRANSFERENCIAS	00	1,899,719		
5 OTROS GASTOS	00		263,631	263,256.00
03000000		306,312	377,872	310,637.92
021 COMERCIO		306,312	377,872	310,637.92
0043 PROMOCION DEL COMERCIO INTERNO		306,312	377,872	310,637.92
1 PERSONAL Y OBLIGACIONES SOCIALES	07		1,590	1,588.43
3 BIENES Y SERVICIOS	08	176,112	27,814	19,378.60
3 BIENES Y SERVICIOS	07		53,707	53,703.43
3 BIENES Y SERVICIOS	18		30,565	23,368.17



PROGRAMACIÓN Y EJECUCIÓN DE LOS PROGRAMAS PRESUPUESTALES

EJERCICIO 2018  
 (EN SOLES)

DEPARTAMENTO: 15 LIMA  
 PROVINCIA : 01 LIMA  
 ENTIDAD : 25 MUNICIPALIDAD DISTRITAL DE PUENTE PIEDRA [301274]

PPR-G4

CADENA PROGRAMATICA	RUBRO	PRESUPUESTO		
		PIA	PIM	EJECUCION
CATEGORIA PRESUPUESTAL CODIGO PROGRAMA PRESUPUESTAL FUNCION DIVISION FUNCIONAL GRUPO FUNCIONAL GENERICA				
3 BIENES Y SERVICIOS	09	130,200	264,196	212,599.29
15 TRANSPORTE		600,266	837,716	619,701.51
033 TRANSPORTE TERRESTRE			142,141	720.00
0066 VIAS VECINALES			142,141	720.00
6 ADQUISICION DE ACTIVOS NO FINANCIEROS	07		720	720.00
6 ADQUISICION DE ACTIVOS NO FINANCIEROS	13		141,421	
036 TRANSPORTE URBANO		600,266	695,575	618,931.51
0074 VIAS URBANAS		600,266	695,575	618,931.51
3 BIENES Y SERVICIOS	07	13,600	109,749	103,331.37
3 BIENES Y SERVICIOS	08	18,597	53,023	45,413.83
3 BIENES Y SERVICIOS	09	568,069	487,765	420,198.73
3 BIENES Y SERVICIOS	18		45,038	45,037.58
17 AMBIENTE		7,109,317	10,947,991	10,002,059.78
055 GESTION INTEGRAL DE LA CALIDAD AMBIENTAL		7,109,317	10,947,991	10,002,059.78
0125 CONSERVACION Y AMPLIACION DE LAS AREAS VERDES Y ORNATO PUBLICO		6,957,097	10,482,556	9,622,260.75
1 PERSONAL Y OBLIGACIONES SOCIALES	07	2,445,738	2,472,946	2,462,166.39
1 PERSONAL Y OBLIGACIONES SOCIALES	08	530,706	583,264	582,783.52
1 PERSONAL Y OBLIGACIONES SOCIALES	09	466,510	466,968	466,493.57
3 BIENES Y SERVICIOS	07	1,777,213	1,976,844	1,974,926.16
3 BIENES Y SERVICIOS	08	1,038,979	894,849	775,622.27
3 BIENES Y SERVICIOS	09	677,951	684,160	542,564.91
3 BIENES Y SERVICIOS	18		207,850	206,697.25
5 OTROS GASTOS	08		47,641	26,249.00
5 OTROS GASTOS	09		27,236	27,235.58
6 ADQUISICION DE ACTIVOS NO FINANCIEROS	07		2,276,781	2,065,291.46
6 ADQUISICION DE ACTIVOS NO FINANCIEROS	08		313,225	
6 ADQUISICION DE ACTIVOS NO FINANCIEROS	09		8,000	7,973.37
6 ADQUISICION DE ACTIVOS NO FINANCIEROS	13		30,636	29,938.00
6 ADQUISICION DE ACTIVOS NO FINANCIEROS	18		492,156	454,321.27
0126 VIGILANCIA Y CONTROL INTEGRAL DE LA CONTAMINACION Y REMEDIACION AMBIENTAL		152,220	465,435	379,799.03
3 BIENES Y SERVICIOS	08	152,220	228,145	150,929.65
3 BIENES Y SERVICIOS	07		182,933	182,930.15
3 BIENES Y SERVICIOS	18		22,875	22,450.89
3 BIENES Y SERVICIOS	09		28,482	20,488.34
5 OTROS GASTOS	08		3,000	3,000.00
19 VIVIENDA Y DESARROLLO URBANO		3,267,128	8,066,675	6,204,044.52
041 DESARROLLO URBANO		3,267,128	5,911,972	4,479,709.30
0010 INFRAESTRUCTURA Y EQUIPAMIENTO			9,001	9,000.00
6 ADQUISICION DE ACTIVOS NO FINANCIEROS	07		9,001	9,000.00
0090 PLANEAMIENTO Y DESARROLLO URBANO Y RURAL		3,267,128	5,902,971	4,470,709.30
1 PERSONAL Y OBLIGACIONES SOCIALES	07	78,687	85,885	85,873.42
1 PERSONAL Y OBLIGACIONES SOCIALES	08	14,080	12,443	9,411.77
1 PERSONAL Y OBLIGACIONES SOCIALES	09	16,189	27,237	19,232.47
3 BIENES Y SERVICIOS	07	1,469,088	1,390,773	1,355,552.19
3 BIENES Y SERVICIOS	08	679,091	1,087,221	822,272.16
3 BIENES Y SERVICIOS	09	816,873	2,107,531	1,568,416.73
3 BIENES Y SERVICIOS	18	193,120	496,691	375,960.47
5 OTROS GASTOS	08		7,090	7,090.00
6 ADQUISICION DE ACTIVOS NO FINANCIEROS	07		688,100	226,900.09
042 VIVIENDA			508,783	442,487.95
0091 VIVIENDA			508,783	442,487.95



PROGRAMACIÓN Y EJECUCIÓN DE LOS PROGRAMAS PRESUPUESTALES

EJERCICIO 2018  
 (EN SOLES)

DEPARTAMENTO: 15 LIMA  
 PROVINCIA : 01 LIMA  
 ENTIDAD : 25 MUNICIPALIDAD DISTRITAL DE PUENTE PIEDRA [301274]

PPR-G4

CADENA PROGRAMATICA		RUBRO	PRESUPUESTO		
CATEGORIA PRESUPUESTAL CODIGO PROGRAMA PRESUPUESTAL FUNCION DIVISION FUNCIONAL GRUPO FUNCIONAL GENERICA	PIA		PIM	EJECUCION	
6 ADQUISICION DE ACTIVOS NO FINANCIEROS		07		508,783	442,487.95
055 GESTION INTEGRAL DE LA CALIDAD AMBIENTAL				1,845,920	1,281,847.27
0125 CONSERVACION Y AMPLIACION DE LAS AREAS VERDES Y ORNATO PUBLICO				1,845,920	1,281,847.27
6 ADQUISICION DE ACTIVOS NO FINANCIEROS		07		1,304,776	1,142,259.96
6 ADQUISICION DE ACTIVOS NO FINANCIEROS		09		17,752	17,548.95
6 ADQUISICION DE ACTIVOS NO FINANCIEROS		13		9,324	9,324.00
6 ADQUISICION DE ACTIVOS NO FINANCIEROS		18		314,068	112,714.36
20 SALUD			424,362	1,155,836	1,019,363.68
044 SALUD INDIVIDUAL			424,362	1,155,836	1,019,363.68
0096 ATENCION MEDICA BASICA			424,362	1,155,836	1,019,363.68
1 PERSONAL Y OBLIGACIONES SOCIALES		07	35,600	98,721	98,403.24
1 PERSONAL Y OBLIGACIONES SOCIALES		08	2,808	24,884	24,862.15
1 PERSONAL Y OBLIGACIONES SOCIALES		09	8,096	13,142	13,141.76
3 BIENES Y SERVICIOS		07	28,000	151,809	151,592.31
3 BIENES Y SERVICIOS		08	181,858	366,801	325,013.44
3 BIENES Y SERVICIOS		09	168,000	441,938	349,610.73
3 BIENES Y SERVICIOS		18		44,565	42,764.64
6 ADQUISICION DE ACTIVOS NO FINANCIEROS		07		13,976	13,975.41
21 CULTURA Y DEPORTE			913,073	1,641,637	1,399,715.64
045 CULTURA			454,521	281,075	244,090.82
0100 PROMOCION Y DESARROLLO CULTURAL			454,521	281,075	244,090.82
1 PERSONAL Y OBLIGACIONES SOCIALES		07	66,016	30,547	30,375.52
1 PERSONAL Y OBLIGACIONES SOCIALES		08	12,109	6,502	6,501.04
1 PERSONAL Y OBLIGACIONES SOCIALES		09	9,140	4,177	4,174.71
3 BIENES Y SERVICIOS		07	66,600	35,948	35,944.21
3 BIENES Y SERVICIOS		08	80,256	28,995	28,252.59
3 BIENES Y SERVICIOS		09	220,400	170,141	137,877.25
3 BIENES Y SERVICIOS		18		1,799	
5 OTROS GASTOS		08		2,966	2,965.50
046 DEPORTES			458,552	1,360,562	1,155,624.82
0101 PROMOCION Y DESARROLLO DEPORTIVO			458,552	1,092,685	992,981.05
1 PERSONAL Y OBLIGACIONES SOCIALES		07	65,993	67,825	67,755.53
1 PERSONAL Y OBLIGACIONES SOCIALES		08	12,104	14,866	14,684.59
1 PERSONAL Y OBLIGACIONES SOCIALES		09	9,136	6,578	6,577.50
3 BIENES Y SERVICIOS		18		51,735	45,737.96
3 BIENES Y SERVICIOS		08	21,256	333,765	298,242.18
3 BIENES Y SERVICIOS		07	191,892	385,864	377,230.46
3 BIENES Y SERVICIOS		09	158,171	232,252	182,751.83
0102 INFRAESTRUCTURA DEPORTIVA Y RECREATIVA				267,877	162,663.77
6 ADQUISICION DE ACTIVOS NO FINANCIEROS		07		267,742	162,529.14
6 ADQUISICION DE ACTIVOS NO FINANCIEROS		08		135	134.63
22 EDUCACION				1,357,544	1,067,092.60
0003 EDUCACION BASICA				1,357,544	1,067,092.60
0103 EDUCACION INICIAL				624,738	337,844.49
6 ADQUISICION DE ACTIVOS NO FINANCIEROS		07		586,903	317,844.49
6 ADQUISICION DE ACTIVOS NO FINANCIEROS		18		37,835	20,000.00
0104 EDUCACION PRIMARIA				732,806	729,248.11
6 ADQUISICION DE ACTIVOS NO FINANCIEROS		07		574,167	572,109.30
6 ADQUISICION DE ACTIVOS NO FINANCIEROS		18		158,639	157,138.81
23 PROTECCION SOCIAL			4,974,873	5,905,880	5,532,651.62
051 ASISTENCIA SOCIAL			4,974,873	5,905,880	5,532,651.62





PROGRAMACIÓN Y EJECUCIÓN DE LOS PROGRAMAS PRESUPUESTALES

EJERCICIO 2018  
 (EN SOLES)

DEPARTAMENTO: 15 LIMA  
 PROVINCIA : 01 LIMA  
 ENTIDAD : 25 MUNICIPALIDAD DISTRITAL DE PUENTE PIEDRA [301274]

PPR-G4

CADENA PROGRAMATICA CATEGORIA PRESUPUESTAL CODIGO PROGRAMA PRESUPUESTAL FUNCION DIVISION FUNCIONAL GRUPO FUNCIONAL GENERICA	RUBRO	PRESUPUESTO		
		PIA	PIM	EJECUCION
0115 PROTECCION DE POBLACIONES EN RIESGO		4,974,873	5,905,880	5,532,651.62
1 PERSONAL Y OBLIGACIONES SOCIALES	07	27,600	27,762	27,749.49
1 PERSONAL Y OBLIGACIONES SOCIALES	08	5,022	5,254	5,251.56
1 PERSONAL Y OBLIGACIONES SOCIALES	09	3,762	3,600	3,600.00
2 PENSIONES Y OTRAS PRESTACIONES SOCIALES	00	3,572,886	3,572,886	3,567,030.74
3 BIENES Y SERVICIOS	00			
3 BIENES Y SERVICIOS	07	110,000	516,074	509,205.97
3 BIENES Y SERVICIOS	08	378,297	528,385	468,091.15
3 BIENES Y SERVICIOS	09	469,444	841,240	681,847.58
3 BIENES Y SERVICIOS	18		16,809	12,611.13
5 OTROS GASTOS	07	200,000	158,715	158,714.75
5 OTROS GASTOS	08	207,862	157,370	61,703.38
5 OTROS GASTOS	09		67,035	28,095.87
6 ADQUISICION DE ACTIVOS NO FINANCIEROS	07		10,750	10,750.00
24 PREVISION SOCIAL		1,133,923	1,133,923	1,103,920.80
052 PREVISION SOCIAL		1,133,923	1,133,923	1,103,920.80
0116 SISTEMAS DE PENSIONES		1,133,923	1,133,923	1,103,920.80
2 PENSIONES Y OTRAS PRESTACIONES SOCIALES	07	1,103,923	1,103,923	1,103,920.80
2 PENSIONES Y OTRAS PRESTACIONES SOCIALES	08	30,000	30,000	
<b>TOTAL</b>		<b>87,085,767</b>	<b>164,269,271</b>	<b>125,519,406.97</b>



**PROGRAMACIÓN Y EJECUCIÓN DE LOS PROGRAMAS PRESUPUESTALES**

**EJERCICIO 2018**  
(EN SOLES)

DEPARTAMENTO: 15 LIMA  
PROVINCIA : 01 LIMA  
ENTIDAD : 25 MUNICIPALIDAD DISTRITAL DE PUENTE PIEDRA [301274]

PPR-G4

**DIRECTOR DE PRESUPUESTO**

  
Municipalidad Distrital de  
**Puente Piedra**  
Econ. Alex Joel Piña Quispe  
Gerente de Planeamiento y Presupuesto

**DIRECTOR GENERAL DE  
ADMINISTRACIÓN**

  
Municipalidad Distrital de  
**Puente Piedra**  
C.P.C. José Del Carmen Huamanchumo Bernal  
Gerente de Administración y Finanzas

**TITULAR DE LA ENTIDAD**

  
Municipalidad Distrital de  
**Puente Piedra**  
Rennan Santiago Espinoza Venegas  
ALCALDE

**DISTRIBUCIÓN GEOGRÁFICA DE LOS PROGRAMAS PRESUPUESTALES CON ENFOQUE DE RESULTADOS**  
**EJERCICIO 2018**  
 (EN SOLES)

DEPARTAMENTO: 15 LIMA  
 PROVINCIA : 01 LIMA  
 ENTIDAD : 25 MUNICIPALIDAD DISTRITAL DE PUENTE PIEDRA [301274]

PPR-G5

DEPARTAMENTOS	CATEGORÍA PRESUPUESTAL																				
	PROGRAMA PRESUPUESTAL CON ENFOQUE A RESULTADOS						ACCIONES CENTRALES						ASIGNACIONES PRESUPUESTALES QUE NO RESULTAN EN PRODUCTOS						TOTAL		
	PIA	PIM	EJECUCIÓN	PIA	PIM	EJECUCIÓN	PIA	PIM	EJECUCIÓN	PIA	PIM	EJECUCIÓN	PIA	PIM	EJECUCIÓN	PIA	PIM	EJECUCIÓN			
Amazonas																					
Ancash																					
Apurímac																					
Arequipa																					
Ayacucho																					
Cajamarca																					
Provincia Constitucional Del																					
Cusco																					
Huancavelica																					
Huanuco																					
Ica																					
Junín																					
La Libertad																					
Lambayeque																					
Lima	40,004,490	105,182,078	73,299,949.74	23,982,550	20,647,285	19,004,226.81	23,098,727	38,439,908	33,215,230.42	87,085,767	164,269,271	125,519,406.97									
Loreto																					
Madre De Dios																					
Moquegua																					
Pasco																					
Plura																					
Puno																					
San Martín																					
Tacna																					
Tumbes																					
Ucayali																					
Exterior																					
<b>TOTAL GENERAL</b>	<b>40,004,490</b>	<b>105,182,078</b>	<b>73,299,949.74</b>	<b>23,982,550</b>	<b>20,647,285</b>	<b>19,004,226.81</b>	<b>23,098,727</b>	<b>38,439,908</b>	<b>33,215,230.42</b>	<b>87,085,767</b>	<b>164,269,271</b>	<b>125,519,406.97</b>									



**DISTRIBUCIÓN GEOGRÁFICA DE LOS PROGRAMAS PRESUPUESTALES CON ENFOQUE DE RESULTADOS**  
**EJERCICIO 2018**  
(EN SOLES)

DEPARTAMENTO: 15 LIMA  
PROVINCIA : 01 LIMA  
ENTIDAD : 25 MUNICIPALIDAD DISTRITAL DE PUENTE PIEDRA [301274]

PPR-G5



**Econ. Aisy del Pina Quispe**  
Gerente de Planeamiento y Presupuesto

**DIRECTOR DE PRESUPUESTO**



Municipalidad Distrital de  
**Puente Piedra**

**C.P.C. José Del Córcoles Huamanchurmo Bernal**  
Gerente de Administración y Finanzas

**DIRECTOR GENERAL DE ADMINISTRACIÓN  
O CARGO EQUIVALENTE**



Municipalidad Distrital de  
**Puente Piedra**

**Rennan Santiago Espinoza Venegas**


**TITULAR DE LA  
ENTIDAD**

**MARCO LEGAL Y EJECUCIÓN DEL PRESUPUESTO DE INVERSIÓN PÚBLICA - PROYECTOS**  
**EJERCICIO 2018**  
 (EN SOLES)

DEPARTAMENTO: 15 LIMA  
 PROVINCIA : 01 LIMA  
 ENTIDAD : 25 MUNICIPALIDAD DISTRITAL DE PUENTE PIEDRA [301274]

PI-1

CATEGORIA PRESUPUESTAL		CADENA PROGRAMÁTICA				PRESUPUESTO				META FÍSICA				UBICACIÓN GEOGRÁFICA			
PROGRAMA PRESUPUESTAL	PROYECTO	RUBRO	PIA	PIM	EJECUCIÓN	UNIDAD DE MEDIDA	PROGRAMADA Y/O MODIFICADA	EJECUTADA	DEPARTAMENTO	PROVINCIA	DISTRITO	UNIDAD DE MEDIDA	PROGRAMADA Y/O MODIFICADA	EJECUTADA	DEPARTAMENTO	PROVINCIA	DISTRITO
01. PROGRAMAS PRESUPUESTALES CON ENFOQUE A RESULTADOS			17,802,024	72,532,892	45,563,943.03												
0030 REDUCCIÓN DE DELITOS Y FALTAS QUE AFECTAN LA SEGURIDAD CIUDADANA				6,707,728	4,565,110.00												
21417998 MEJORAMIENTO DEL SERVICIO DE SEGURIDAD CIUDADANA EN EL DISTRITO DE PUENTE PIEDRA - LIMA - LIMA				105,960	105,960.00												
4000161 MEJORAMIENTO DE INFRAESTRUCTURA DE SEGURIDAD INTERNA				105,960	105,960.00												
05 ORDEN PÚBLICO Y SEGURIDAD				105,960	105,960.00												
014 ORDEN INTERNO				105,960	105,960.00												
0031 SEGURIDAD VECINAL Y COMUNAL				105,960	105,960.00												
00001 - 0023858 MEJORAMIENTO DE LA SEGURIDAD CIUDADANA		07		26,490	26,490.00	ESTUDIO	1,000	1,000	LIMA	LIMA	PUENTE						
00001 - 0023858 MEJORAMIENTO DE LA SEGURIDAD CIUDADANA		18		79,470	79,470.00	ESTUDIO	1,000	1,000	LIMA	LIMA	PUENTE						
2287091 AMPLIACIÓN, MEJORAMIENTO DEL SERVICIO DE SEGURIDAD CIUDADANA EN EL DISTRITO DE PUENTE PIEDRA - LIMA - LIMA				6,521,768	4,379,150.00												
4000124 INSTALACION DE INFRAESTRUCTURA DE SEGURIDAD INTERNA				6,521,768	4,379,150.00												
05 ORDEN PÚBLICO Y SEGURIDAD				6,521,768	4,379,150.00												
014 ORDEN INTERNO				6,521,768	4,379,150.00												
0031 SEGURIDAD VECINAL Y COMUNAL				6,521,768	4,379,150.00												
00001 - 0234055 AMPLIACION, MEJORAMIENTO DEL SERVICIO DE SEGURIDAD CIUDADANA EN EL DISTRITO DE PUENTE PIEDRA - LIMA - LIMA		08		5,000	5,000.00	EQUIPO	20,000	12,000	LIMA	LIMA	PUENTE						
00001 - 0234055 AMPLIACION, MEJORAMIENTO DEL SERVICIO DE SEGURIDAD CIUDADANA EN EL DISTRITO DE PUENTE PIEDRA - LIMA - LIMA		18		6,516,768	4,379,150.00	EQUIPO	20,000	12,000	LIMA	LIMA	PUENTE						
2081068 CREACION DE UNA COMISARIA DE FAMILIA PNP EN EL PUEBLO JOVEN LADERAS DE CHILLON - I EXPLANADA, DISTRITO DE PUENTE PIEDRA - LIMA - LIMA				80,000	80,000.00												
8000001 EXPEDIENTE TECNICO				80,000	80,000.00												
05 ORDEN PÚBLICO Y SEGURIDAD				80,000	80,000.00												



**MARCO LEGAL Y EJECUCIÓN DEL PRESUPUESTO DE INVERSIÓN PÚBLICA - PROYECTOS**  
**EJERCICIO 2018**  
 (EN SOLES)

DEPARTAMENTO: 15 LIMA  
 PROVINCIA : 01 LIMA  
 ENTIDAD : 25 MUNICIPALIDAD DISTRITAL DE PUENTE PIEDRA [301274]

PI-1

CATEGORIA PRESUPUESTAL PROGRAMA PRESUPUESTAL PROYECTO OBRAS / ACCIONES DE INVERSION FUNCION DIVISION FUNCIONAL GRUPO FUNCIONAL META	CADENA PROGRAMATICA	RUBRO	PRESUPUESTO			META FISICA			UBICACION GEOGRAFICA												
			PIA	PIM	EJECUCION	UNIDAD DE MEDIDA	PROGRAMADA Y/O MODIFICADA	EJECUTADA	DEPARTAMENTO	PROVINCIA	DISTRITO										
014 ORDEN INTERNO		18		80,000	80,000.00																
0031 SEGURIDAD VECINAL Y COMUNAL				80,000	80,000.00																
00001 - 0015479 CONSTRUCCION DE COMISARIA				80,000	80,000.00																
0036 GESTION INTEGRAL DE RESIDUOS SOLIDOS				139,250	139,000.00				EXPEDIENTE TECNICO	1,000	1,000										
2338698 MEJORAMIENTO DEL SERVICIO DE LIMPIEZA PUBLICA, EN LOS PROCESOS DE RECOLECCION Y TRANSPORTE DE RESIDUOS SOLIDOS MUNICIPALES, DISTRITO DE PUENTE PIEDRA - LIMA - LIMA				139,250	139,000.00																
6000045 ADQUISICION DE MAQUINARIA Y EQUIPOS				139,250	139,000.00																
17 AMBIENTE				139,250	139,000.00																
055 GESTION INTEGRAL DE LA CALIDAD AMBIENTAL				139,250	139,000.00																
0124 GESTION DE LOS RESIDUOS SOLIDOS				139,250	139,000.00																
00001 - 0034124 ADQUISICION DE BIENES PARA EL MEJORAMIENTO DEL SISTEMA DE LIMPIEZA PUBLICA				139,250	139,000.00																
0068 REDUCCION DE VULNERABILIDAD Y ATENCION DE EMERGENCIAS POR DESASTRES		07	16,000	5,507,045	5,049,939.12				BIEN	500,000	499,100										
2189160 MEJORAMIENTO DE TALUDES EN LA ZONA DE RIESGO DE LA MZ F Y MZ G, COLINDANTE CON LA CALLE A EN EL A.H. PARTICIPACION PUENTE PEDRINA, DISTRITO DE PUENTE PIEDRA - LIMA - LIMA				7,000	7,000.00																
6000001 EXPEDIENTE TECNICO				7,000	7,000.00																
016 GESTION DE RIESGOS Y EMERGENCIAS				7,000	7,000.00																
0035 PREVENCIÓN DE DESASTRES				7,000	7,000.00																
00001 - 0020077 CONSTRUCCION DE MUROS DE CONTENCION				7,000	7,000.00																
2202468 INSTALACION DE UN MURO DE CONTENCION EN LA CALLE UNION DEL A.H. AMPLIACION HUOS DE LAS BEGONIAS, DISTRITO DE PUENTE PIEDRA-LIMA-LIMA			16,000	188,562	165,840.77				EXPEDIENTE TECNICO	1,000	1,000										
4000212 CONSTRUCCION DE MURO DE CONTENCION			16,000	188,562	165,840.77																




**MARCO LEGAL Y EJECUCIÓN DEL PRESUPUESTO DE INVERSIÓN PÚBLICA - PROYECTOS**  
**EJERCICIO 2018**  
 (EN SOLES)

DEPARTAMENTO: 15 LIMA  
 PROVINCIA : 01 LIMA  
 ENTIDAD : 25 MUNICIPALIDAD DISTRITAL DE PUENTE PIEDRA [301274]

PI-1

CATEGORIA PRESUPUESTAL		PRESUPUESTO				META FISICA			UBICACION GEOGRAFICA		
PROGRAMA PRESUPUESTAL	PROYECTO	PIA	PIM	EJECUCION	UNIDAD DE MEDIDA	PROGRAMADA Y/O MODIFICADA	EJECUTADA	DEPARTAMENTO	PROVINCIA	DISTRITO	
<p>CADENA PROGRAMATICA</p> <p>05 ORDEN PUBLICO Y SEGURIDAD</p> <p>016 GESTION DE RIESGOS Y EMERGENCIAS</p> <p>0035 PREVENCIÓN DE DESASTRES</p> <p>0002 - 0000460 CONSTRUCCION DE MUROS</p> <p>0001 - 0222907 CREACION DE LOS SERVICIOS DE PROTECCION AA.HH. - HIJO DE LAS BEGONIAS, DISTRITO DE PUENTE PIEDRA - LIMA - LIMA</p> <p>2219779 INSTALACION DE MUROS DE CONTENCION EN EL PASAJE 5, MZ 74 DEL ASENTAMIENTO HUMANO SANTA ROSA, DISTRITO DE PUENTE PIEDRA - LIMA - LIMA</p> <p>4000212 CONSTRUCCION DE MURO DE CONTENCION</p> <p>05 ORDEN PUBLICO Y SEGURIDAD</p> <p>016 GESTION DE RIESGOS Y EMERGENCIAS</p> <p>0035 PREVENCIÓN DE DESASTRES</p> <p>0001 - 0000460 CONSTRUCCION DE MUROS</p> <p>0001 - 0000460 CONSTRUCCION DE MUROS</p> <p>2219782 INSTALACION DE MUROS DE CONTENCION EN EL PASAJE SN, MZS I, F EN EL COMITE 1 DEL ASENTAMIENTO HUMANO SAN PEDRO DE CHOQUE, DISTRITO DE PUENTE PIEDRA - LIMA - LIMA</p> <p>4000212 CONSTRUCCION DE MURO DE CONTENCION</p> <p>05 ORDEN PUBLICO Y SEGURIDAD</p> <p>016 GESTION DE RIESGOS Y EMERGENCIAS</p> <p>0035 PREVENCIÓN DE DESASTRES</p> <p>0001 - 0220077 CONSTRUCCION DE MUROS DE CONTENCION</p> <p>0001 - 0220077 CONSTRUCCION DE MUROS DE CONTENCION</p>											
		16,000	188,562	165,840.77	METRO						
		16,000	188,562	165,840.77	METRO						
		16,000	188,562	165,840.77	METRO						
		16,000	188,562	165,840.77	METRO	30,000	26,390	LIMA	LIMA	PUENTE	
			237,421	237,420.36	METRO			LIMA	LIMA	PUENTE	
			237,421	237,420.36	METRO			LIMA	LIMA	PUENTE	
			237,421	237,420.36	METRO			LIMA	LIMA	PUENTE	
			237,421	237,420.36	METRO			LIMA	LIMA	PUENTE	
			237,421	237,420.36	METRO			LIMA	LIMA	PUENTE	
			227,421	227,420.36	METRO	142,000	142,000	LIMA	LIMA	PUENTE	
			10,000	10,000.00	METRO	142,000	142,000	LIMA	LIMA	PUENTE	
			418,209	418,208.10	M3			LIMA	LIMA	PUENTE	
			418,209	418,208.10	M3			LIMA	LIMA	PUENTE	
			418,209	418,208.10	M3			LIMA	LIMA	PUENTE	
			418,209	418,208.10	M3			LIMA	LIMA	PUENTE	
			1	1.00	M3	254,000	254,000	LIMA	LIMA	PUENTE	
			418,208	418,207.10	M3	254,000	254,000	LIMA	LIMA	PUENTE	



**MARCO LEGAL Y EJECUCIÓN DEL PRESUPUESTO DE INVERSIÓN PÚBLICA - PROYECTOS**  
 EJERCICIO 2018  
 (EN SOLES)

PI-1

DEPARTAMENTO: 15 LIMA  
 PROVINCIA : 01 LIMA  
 ENTIDAD : 25 MUNICIPALIDAD DISTRITAL DE PUENTE PIEDRA [301274]

CATEGORÍA PRESUPUESTAL PROGRAMA PRESUPUESTAL PROYECTO OBJROS / ACCIONES DE INVERSIÓN FUNCION DIVISION FUNCIONAL GRUPO FUNCIONAL META	RUBRO	PRESUPUESTO		META FISICA			UBICACION GEOGRAFICA			
		PIA	PIM	EJECUCION	UNIDAD DE MEDIDA	PROGRAMADA Y/O MODIFICADA	EJECUTADA	DEPARTAMENTO	PROVINCIA	DISTRITO
2220337 INSTALACION DE MUROS DE CONTENCION EN LOS PASAJES: 1, 2, PIURA, 4 Y 5 DEL ASENTAMIENTO HUMANO AMPLIACION 9 DE JUNIO, DISTRITO DE PUENTE PIEDRA - LIMA - LIMA			522.195	521.794.00						
4000212 CONSTRUCCION DE MURO DE CONTENCION			522.195	521.794.00						
05 ORDEN PUBLICO Y SEGURIDAD			522.195	521.794.00						
016 GESTION DE RIESGOS Y EMERGENCIAS			522.195	521.794.00						
0035 PREVENCION DE DESASTRES			522.195	521.794.00	M2	151.000		LIMA	LIMA	PUENTE
00001 - 0020074 CONSTRUCCION DE MURO	07		502.195	501.794.00	METRO	163.100	182.960	LIMA	LIMA	PUENTE
00002 - 0189972 INSTALACION DE MUROS DE CONTENCION EN LOS PASAJES: 1, 2, PIURA, 4 Y 5 DEL ASENTAMIENTO HUMANO AMPLIACION 9 DE JUNIO, DISTRITO DE PUENTE PIEDRA - LIMA - LIMA	07		20.000	20.000.00	METRO	163.100	182.960	LIMA	LIMA	PUENTE
00002 - 0189972 INSTALACION DE MUROS DE CONTENCION EN LOS PASAJES: 1, 2, PIURA, 4 Y 5 DEL ASENTAMIENTO HUMANO AMPLIACION 9 DE JUNIO, DISTRITO DE PUENTE PIEDRA - LIMA - LIMA	18		3.391	3.390.94						
2248167 INSTALACION DE SERVICIO DE PROTECCION CON MURO DE CONTENCION EN LA CALLE 3 - PUEBLOS UNIDOS - SECTOR SANTIAGO ANTUNEZ DE MAYOLO, DISTRITO DE PUENTE PIEDRA - LIMA - LIMA			3.391	3.390.94						
4000212 CONSTRUCCION DE MURO DE CONTENCION			3.391	3.390.94						
05 ORDEN PUBLICO Y SEGURIDAD			3.391	3.390.94						
016 GESTION DE RIESGOS Y EMERGENCIAS			3.391	3.390.94						
0035 PREVENCION DE DESASTRES			3.391	3.390.94						
00001 - 00212573 INSTALACION DE SERVICIO DE PROTECCION CON MURO DE CONTENCION EN LA CALLE 3 - PUEBLOS UNIDOS - SECTOR SANTIAGO ANTUNEZ DE MAYOLO, DISTRITO DE PUENTE PIEDRA - LIMA - LIMA	07		834.826	827.883.84	M2	1.000	1.000	LIMA	LIMA	PUENTE
22729628 CREACION DE DEFENSA RIBERENA EN EL RIO CHILLON, DISTRITO DE PUENTE PIEDRA - LIMA - LIMA			834.826	827.883.84						
4000212 CONSTRUCCION DE MURO DE CONTENCION			834.826	827.883.84						
05 ORDEN PUBLICO Y SEGURIDAD			834.826	827.883.84						
016 GESTION DE RIESGOS Y EMERGENCIAS			834.826	827.883.84						
0035 PREVENCION DE DESASTRES			834.826	827.883.84						





**MARCO LEGAL Y EJECUCIÓN DEL PRESUPUESTO DE INVERSIÓN PÚBLICA - PROYECTOS**  
**EJERCICIO 2018**  
**(EN SOLES)**

DEPARTAMENTO: 15 LIMA  
 PROVINCIA : 01 LIMA  
 ENTIDAD : 25 MUNICIPALIDAD DISTRITAL DE PUENTE PIEDRA [301274]

PI-1

CATEGORIA PRESUPUESTAL PROGRAMA PRESUPUESTAL PROYECTO OBRAS / ACCIONES DE INVERSION FUNCION DIVISION FUNCIONAL GRUPO FUNCIONAL META	RUBRO	PRESUPUESTO			META FISICA			UBICACION GEOGRAFICA		
		PIA	PIM	EJECUCION	UNIDAD DE MEDIDA	PROGRAMADA Y/O MODIFICADA	EJECUTADA	DEPARTAMENTO	PROVINCIA	DISTRITO
CADENA PROGRAMATICA										
00001 - 0015696 CONSTRUCCION DE MURO DE CONTENCIÓN RIBERENA	19		834,826	827,883,84	M2	8,260,000	8,191,310	LIMA	LIMA	PUENTE
2324111 CREACION DEL SERVICIO DE PROTECCION CON MUROS DE CONTENCIÓN EN EL COMITE 12 DEL AA-HH LAS ANIMAS - SECTOR SHANGRILA, DISTRITO DE PUENTE PIEDRA - LIMA - LIMA			1,200	1,200.00						
4000212 CONSTRUCCION DE MURO DE CONTENCIÓN			1,200	1,200.00						
05 ORDEN PUBLICO Y SEGURIDAD			1,200	1,200.00						
016 GESTION DE RIESGOS Y EMERGENCIAS			1,200	1,200.00						
00035 PREVENCIÓN DE DESASTRES			1,200	1,200.00						
00001 - 0010282 MURO DE CONTENCIÓN	07		1,200	1,200.00	M2	1,000	1,000	LIMA	LIMA	PUENTE
2324839 CREACION DEL SERVICIO DE PROTECCION CON MUROS DE CONTENCIÓN EN LAS CALLES SAN JORGE Y COPACABANA DEL CENTRO POBLADO ZAPALLAL - SECTOR ZAPALLAL, DISTRITO DE PUENTE PIEDRA - LIMA - LIMA			401,033	396,000.00						
4000212 CONSTRUCCION DE MURO DE CONTENCIÓN			401,033	396,000.00						
05 ORDEN PUBLICO Y SEGURIDAD			401,033	396,000.00						
016 GESTION DE RIESGOS Y EMERGENCIAS			401,033	396,000.00						
00035 PREVENCIÓN DE DESASTRES			401,033	396,000.00						
00001 - 0197654 CREACION DEL SERVICIO DE PROTECCION CON MUROS DE CONTENCIÓN EN LAS CALLES SAN JORGE Y COPACABANA DEL CENTRO POBLADO ZAPALLAL - SECTOR ZAPALLAL, DISTRITO DE PUENTE PIEDRA - LIMA - LIMA	09		4,305	396,000.00	METRO	200,000	197,490	LIMA	LIMA	PUENTE
00001 - 0197654 CREACION DEL SERVICIO DE PROTECCION CON MUROS DE CONTENCIÓN EN LAS CALLES SAN JORGE Y COPACABANA DEL CENTRO POBLADO ZAPALLAL - SECTOR ZAPALLAL, DISTRITO DE PUENTE PIEDRA - LIMA - LIMA			396,728	396,000.00						
2325693 CREACION DEL SERVICIO DE PROTECCION EN LA CALLE VILLA NORTE DE LA AGRUPACION FAMILIAR VILLA NORTE DE PUENTE PIEDRA, SECTOR SANTA ROSA, DISTRITO DE PUENTE PIEDRA - LIMA - LIMA	07		264,142	264,141.01	METRO	200,000	197,490	LIMA	LIMA	PUENTE
4000212 CONSTRUCCION DE MURO DE CONTENCIÓN			264,142	264,141.01						
05 ORDEN PUBLICO Y SEGURIDAD			264,142	264,141.01						
016 GESTION DE RIESGOS Y EMERGENCIAS			264,142	264,141.01						
00035 PREVENCIÓN DE DESASTRES			264,142	264,141.01						



**MARCO LEGAL Y EJECUCIÓN DEL PRESUPUESTO DE INVERSIÓN PÚBLICA - PROYECTOS**  
**EJERCICIO 2018**  
 (EN SOLES)

DEPARTAMENTO: 15 LIMA  
 PROVINCIA : 01 LIMA  
 ENTIDAD : 25 MUNICIPALIDAD DISTRITAL DE PUENTE PIEDRA [301274]

P1-1

CATEGORÍA PRESUPUESTAL PROGRAMA PRESUPUESTAL PROYECTO OBRAS / ACCIONES DE INVERSIÓN FUNCION DIVISION FUNCIONAL GRUPO FUNCIONAL META	CADENA PROGRAMÁTICA			RUBRO	PRESUPUESTO			META FÍSICA			UBICACION GEOGRÁFICA			
	P/A	P/M	EJECUCION		UNIDAD DE MEDIDA	PROGRAMADA Y/O MODIFICADA	EJECUTADA	DEPARTAMENTO	PROVINCIA	DISTRITO				
00001 - 0020074 CONSTRUCCION DE MURO			15,215.00	13	15,215		15,215.00	METRO	88,400	88,400	88,400	LIMA	LIMA	PUENTE
00001 - 0020074 CONSTRUCCION DE MURO			248,926.01	07	248,927		248,926.01	METRO	88,400	88,400	88,400	LIMA	LIMA	PUENTE
2326988 CREACION DEL SERVICIO DE PROTECCION EN EL PASAJE O, PASAJE P, PASAJE CANADA Y PASAJE K DEL COMIT N 3, EN EL AA.HH. SANTA ROSA, SECTOR SANTA ROSA, DISTRITO DE PUENTE PIEDRA - LIMA - LIMA			1,600.00		1,600		1,600.00							
4000212 CONSTRUCCION DE MURO DE CONTENCIÓN			1,600.00		1,600		1,600.00							
05 ORDEN PUBLICO Y SEGURIDAD			1,600.00		1,600		1,600.00							
016 GESTION DE RIESGOS Y EMERGENCIAS			1,600.00		1,600		1,600.00							
0035 PREVENCIÓN DE DESASTRES			1,600.00		1,600		1,600.00							
00001 - 0018282 MURO DE CONTENCIÓN			1,600.00	07	1,600		1,600.00	M2	1,000	1,000	1,000	LIMA	LIMA	PUENTE
2330380 CREACION DEL SERVICIO DE PROTECCION EN EL PASAJE LOS ROBLES DE LA ASOCIACION DE VIVIENDA UNIDOS LA GRAMA DEL SECTOR LA GRAMA, DISTRITO DE PUENTE PIEDRA - LIMA - LIMA			260,537.45		260,538		260,537.45							
4000212 CONSTRUCCION DE MURO DE CONTENCIÓN			260,537.45		260,538		260,537.45							
05 ORDEN PUBLICO Y SEGURIDAD			260,537.45		260,538		260,537.45							
016 GESTION DE RIESGOS Y EMERGENCIAS			260,537.45		260,538		260,537.45							
0035 PREVENCIÓN DE DESASTRES			260,537.45		260,538		260,537.45							
00001 - 0020077 CONSTRUCCION DE MUROS DE CONTENCIÓN			255,537.45	18	255,538		255,537.45	M3	356,000	356,000	356,000	LIMA	LIMA	PUENTE
00001 - 0020077 CONSTRUCCION DE MUROS DE CONTENCIÓN			5,000.00	07	5,000		5,000.00	M3	356,000	356,000	356,000	LIMA	LIMA	PUENTE
2359890 CREACION DEL SERVICIO DE PROTECCION CON MURO DE CONTENCIÓN EN LOS PASAJES ANCASH, MIRAFLORES Y A DEL COMITE 1 - AMPLIACION DEL SECTOR 2 - ASANTAMIENTO HUMANO SANTA ROSA DE PUENTE PIEDRA - SECTOR SANTA ROSA, DISTRITO DE PUENTE PIEDRA			201,815.96		202,573		201,815.96							
4000212 CONSTRUCCION DE MURO DE CONTENCIÓN			201,815.96		202,573		201,815.96							
05 ORDEN PUBLICO Y SEGURIDAD			201,815.96		202,573		201,815.96							
016 GESTION DE RIESGOS Y EMERGENCIAS			201,815.96		202,573		201,815.96							



**MARCO LEGAL Y EJECUCIÓN DEL PRESUPUESTO DE INVERSIÓN PÚBLICA - PROYECTOS**  
**EJERCICIO 2018**  
 (EN SOLES)

DEPARTAMENTO: 15 LIMA  
 PROVINCIA : 01 LIMA  
 ENTIDAD : 25 MUNICIPALIDAD DISTRITAL DE PUENTE PIEDRA [301274]

PI-1

CATEGORIA PRESUPUESTAL PROGRAMA PRESUPUESTAL PROYECTO OBRAS / ACCIONES DE INVERSION FUNCION DIVISION FUNCIONAL GRUPO FUNCIONAL META	RUBRO	PRESUPUESTO			META FISICA			UBICACION GEOGRAFICA		
		P/A	P/M	EJECUCION	UNIDAD DE MEDIDA	PROGRAMADA Y/O MODIFICADA	EJECUTADA	DEPARTAMENTO	PROVINCIA	DISTRITO
0035 PREVENCIÓN DE DESASTRES	07		262,573	201,815.96	M2	111,860	91,860	LIMA	LIMA	PUENTE
00001 - 0018282 MURO DE CONTENCION			262,573	201,815.96						
2365170 CREACION DEL SERVICIO DE PROTECCION Y DE ACCESO PEATONAL EN LA ASOCIACION DE VIVIENDA FELIZ AMANECER - SECTOR JERUSALEN, DISTRITO DE PUENTE PIEDRA - LIMA - LIMA			145,621	145,620.23						
4000212 CONSTRUCCION DE MURO DE CONTENCION			145,621	145,620.23						
05 ORDEN PUBLICO Y SEGURIDAD			145,621	145,620.23						
016 GESTION DE RIESGOS Y EMERGENCIAS			145,621	145,620.23						
0035 PREVENCIÓN DE DESASTRES			145,621	145,620.23						
00001 - 0018282 MURO DE CONTENCION	07		145,621	145,620.23	M3	621,000	621,000	LIMA	LIMA	PUENTE
2365147 CREACION DEL SERVICIO DE PROTECCION EN LA CALLE 5 DE OCTUBRE DEL ASENTAMIENTO HUMANO LAS LOMAS DE LA ENSENADA, SECTOR LA ENSENADA, PUENTE PIEDRA DEL DISTRITO DE PUENTE PIEDRA - PROVINCIA DE LIMA - DEPARTAMENTO DE LIMA			222,850	212,849.11						
4000212 CONSTRUCCION DE MURO DE CONTENCION			222,850	212,849.11						
05 ORDEN PUBLICO Y SEGURIDAD			222,850	212,849.11						
016 GESTION DE RIESGOS Y EMERGENCIAS			222,850	212,849.11						
0035 PREVENCIÓN DE DESASTRES			222,850	212,849.11						
00001 - 0021598 CONSTRUCCION DE MURO DE CONTENCION Y GRADAS	07		222,850	212,849.11	METRO	123,500	117,960	LIMA	LIMA	PUENTE
2365155 CREACION DEL SERVICIO DE PROTECCION EN EL PASAJE 8 DE LA DE LA ASOCIACION PRO VIVIENDA ESTRELLA SIN FRONTERAS 2013, SECTOR LA ENSENADA- PUENTE PIEDRA DEL DISTRITO DE PUENTE PIEDRA - PROVINCIA DE LIMA - DEPARTAMENTO DE LIMA			82,600	2,500.00						
4000212 CONSTRUCCION DE MURO DE CONTENCION			82,600	2,500.00						
05 ORDEN PUBLICO Y SEGURIDAD			82,600	2,500.00						
016 GESTION DE RIESGOS Y EMERGENCIAS			82,600	2,500.00						
0035 PREVENCIÓN DE DESASTRES			82,600	2,500.00						



**MARCO LEGAL Y EJECUCIÓN DEL PRESUPUESTO DE INVERSIÓN PÚBLICA - PROYECTOS**  
**EJERCICIO 2018**  
 (EN SOLES)

DEPARTAMENTO: 15 LIMA  
 PROVINCIA : 01 LIMA  
 ENTIDAD : 25 MUNICIPALIDAD DISTRITAL DE PUENTE PIEDRA [301274]

P|1-1

CADENA PROGRAMÁTICA		PRESUPUESTO			META FÍSICA			UBICACION GEOGRÁFICA		
CATEGORIA PRESUPUESTAL	RUBRO	PIA	PIM	EJECUCION	UNIDAD DE MEDIDA	PROGRAMADA Y/O MODIFICADA	EJECUTADA	DEPARTAMENTO	PROVINCIA	DISTRITO
PROGRAMA PRESUPUESTAL PROYECTO OBRAS / ACCIONES DE INVERSION FUNCION DIVISION FUNCIONAL GRUPO FUNCIONAL META	18				METRO	125,000	3,780	LIMA	LIMA	PUENTE
00001 - 0020074 CONSTRUCCION DE MURO		82,600		2,500.00						
2369692 CREACION DEL SERVICIO DE PROTECCION EN EL PASAJE 5 DE AGOSTO DEL A.H. ESTRELLA SIMON BOLIVAR SECTOR IV - SECTOR LA ENSENADA, PUENTE PIEDRA DEL DISTRITO DE PUENTE PIEDRA - PROVINCIA DE LIMA - DEPARTAMENTO DE LIMA		181,926		10,000.00						
4000212 CONSTRUCCION DE MURO DE CONTENCIÓN		181,926		10,000.00						
05 ORDEN PUBLICO Y SEGURIDAD		181,926		10,000.00						
016 GESTION DE RIESGOS Y EMERGENCIAS		181,926		10,000.00						
0035 PREVENCIÓN DE DESASTRES		181,926		10,000.00						
00001 - 0027862 CONSTRUCCION DE MURO DE CONTENCIÓN DE PIEDRA Y ESCALERA DE ACCESO	18	53,736		10,000.00	EXPEDIENTE	1,000	0,050	LIMA	LIMA	PUENTE
00001 - 0027862 CONSTRUCCION DE MURO DE CONTENCIÓN DE PIEDRA Y ESCALERA DE ACCESO	08	105,027			EXPEDIENTE	1,000	0,050	LIMA	LIMA	PUENTE
00001 - 0027862 CONSTRUCCION DE MURO DE CONTENCIÓN DE PIEDRA Y ESCALERA DE ACCESO	07	23,163			EXPEDIENTE	1,000	0,050	LIMA	LIMA	PUENTE
2377348 CREACION DEL SERVICIO DE PROTECCION EN LA CALLE MIGUEL GRAU ENTRE LA MZ N Y M DEL ASENTAMIENTO HUMANO SAN PEDRO DE CHOQUE, DISTRITO DE PUENTE PIEDRA - LIMA - LIMA		164,163		164,162.39						
4000212 CONSTRUCCION DE MURO DE CONTENCIÓN		164,163		164,162.39						
05 ORDEN PUBLICO Y SEGURIDAD		164,163		164,162.39						
0035 PREVENCIÓN DE DESASTRES		164,163		164,162.39						
00001 - 0020077 CONSTRUCCION DE MUROS DE CONTENCIÓN	07	164,163		164,162.39	M2	68,700	68,700	LIMA	LIMA	PUENTE
2369692 INSTALACION DE MURO DE CONTENCIÓN EN EL PARQUE N°1 DEL COMITE PUEBLO JOVEN LABRADOR DE CHILLON, DISTRITO DE PUENTE PIEDRA-LIMA-LIMA		260,001		260,000.85						
4000212 CONSTRUCCION DE MURO DE CONTENCIÓN		260,001		260,000.85						
05 ORDEN PUBLICO Y SEGURIDAD		260,001		260,000.85						
016 GESTION DE RIESGOS Y EMERGENCIAS		260,001		260,000.85						



**MARCO LEGAL Y EJECUCIÓN DEL PRESUPUESTO DE INVERSIÓN PÚBLICA - PROYECTOS**  
**EJERCICIO 2018**  
 (EN SOLES)

DEPARTAMENTO: 15 LIMA  
 PROVINCIA : 01 LIMA  
 ENTIDAD : 25 MUNICIPALIDAD DISTRITAL DE PUENTE PIEDRA [301274]

PI-1

CATEGORÍA PRESUPUESTAL PROGRAMA PRESUPUESTAL PROYECTO OBRAS / ACCIONES DE INVERSIÓN FUNCION DIVISION FUNCIONAL GRUPO FUNCIONAL META	RUBRO	PRESUPUESTO			META FISICA			UBICACION GEOGRAFICA		
		PIA	PIM	EJECUCION	UNIDAD DE MEDIDA	PROGRAMADA Y/O MODIFICADA	EJECUTADA	DEPARTAMENTO	PROVINCIA	DISTRITO
0035 PREVENCIÓN DE DESASTRES	13		280,001	280,000.95						
00001 - 0020077 CONSTRUCCIÓN DE MUROS DE CONTENCIÓN			12,500	12,500.00	METRO	35,000	35,000	LIMA	LIMA	PUENTE
00001 - 0020077 CONSTRUCCIÓN DE MUROS DE CONTENCIÓN	07		247,501	247,500.95	METRO	35,000	35,000	LIMA	LIMA	PUENTE
2380316 CREACION DEL SERVICIO DE PROTECCION EN EL PASAJE N°2 DE LA RESIDENCIAL SAN LORENZO-SECTOR CERCADO, DISTRITO DE PUENTE PIEDRA-LIMA-LIMA			504,499	504,498.58						
4000212 CONSTRUCCIÓN DE MURO DE CONTENCIÓN			504,499	504,498.58						
05 ORDEN PUBLICO Y SEGURIDAD			504,499	504,498.58						
016 GESTION DE RIESGOS Y EMERGENCIAS			504,499	504,498.58						
0035 PREVENCIÓN DE DESASTRES			504,499	504,498.58						
00001 - 0020077 CONSTRUCCIÓN DE MUROS DE CONTENCIÓN	13		2,010	2,010.00	METRO	53,000	53,000	LIMA	LIMA	PUENTE
00001 - 0020077 CONSTRUCCIÓN DE MUROS DE CONTENCIÓN	07		502,489	502,488.58	METRO	53,000	53,000	LIMA	LIMA	PUENTE
2391252 CREACION DEL SERVICIO DE PROTECCION EN LA MZ. X2 ENTRE EL PSJ. 24 Y EL PSJ. 30 DEL ASENTAMIENTO HUMANO MUNICIPAL LADERAS DE CHILLON III EXPLANADA - SECTOR 2, SECTOR LADERAS, PUENTE PIEDRA DEL DISTRITO DE PUENTE PIEDRA - PROVINCIA DE LIMA			98,316	98,316						
4000212 CONSTRUCCIÓN DE MURO DE CONTENCIÓN			98,316	98,316						
05 ORDEN PUBLICO Y SEGURIDAD			98,316	98,316						
016 GESTION DE RIESGOS Y EMERGENCIAS			98,316	98,316						
0035 PREVENCIÓN DE DESASTRES			98,316	98,316						
00001 - 0030423 CONSTRUCCIÓN DE MURO DE CONTENCIÓN Y VEREDA PEATONAL	07		98,316	98,316	METRO	53,000	53,000	LIMA	LIMA	PUENTE
2398786 CONSTRUCCIÓN DE ALFEIZAR O ANTEPECHO EN EL LAJ RIBERA DEL RIO CHILLON, TRAMO DESDE EL PUENTE DE CHILLON HASTA EL PUENTE MILTON EN EL SECTOR DEL VALLE CHILLON EN LA LOCALIDAD PUENTE PIEDRA, DISTRITO DE PUENTE PIEDRA, PROVINCIA LIMA			444,379	443,375.43						
4000179 CONSTRUCCIÓN DE PUENTES			444,379	443,375.43						
05 ORDEN PUBLICO Y SEGURIDAD			444,379	443,375.43						



**MARCO LEGAL Y EJECUCIÓN DEL PRESUPUESTO DE INVERSIÓN PÚBLICA - PROYECTOS**  
**EJERCICIO 2018**  
 (EN SOLES)

DEPARTAMENTO: 15 LIMA  
 PROVINCIA : 01 LIMA  
 ENTIDAD : 25 MUNICIPALIDAD DISTRITAL DE PUENTE PIEDRA [301274]

P1-1

CATEGORIA PRESUPUESTAL PROGRAMA PRESUPUESTAL PROYECTO OBRAS / ACCIONES DE INVERSION FUNCION DIVISION FUNCIONAL GRUPO FUNCIONAL META	RUBRO	PRESUPUESTO			META FISICA			UBICACION GEOGRAFICA		
		PIA	PIM	EJECUCION	UNIDAD DE MEDIDA	PROGRAMADA Y/O MODIFICADA	EJECUTADA	DEPARTAMENTO	PROVINCIA	DISTRITO
016 GESTION DE RIESGOS Y EMERGENCIAS			444,379	443,375.43						
0035 PREVENCIÓN DE DESASTRES			444,379	443,375.43						
00001 - 0000473 CONSTRUCCION DE PUENTES	18		7,586	7,585.43	METRO	1,080,000	1,080,000	LIMA	LIMA	PUENTE
00001 - 0000473 CONSTRUCCION DE PUENTES	07		438,793	435,790.00	METRO	1,080,000	1,080,000	LIMA	LIMA	PUENTE
0073 PROGRAMA PARA LA GENERACION DEL EMPLEO SOCIAL INCLUSIVO - TRABAJA PERU			105,003	240.00						
2191757 INSTALACION DE SERVICIO DE PROTECCION CON MURO DE CONTENCION EN LA CALLE 11, MZ. M, LOTE (01 AL 09) DEL A.H. VISTA ALEGRE, DISTRITO DE PUENTE PIEDRA - LIMA - LIMA			120	120.00						
4000212 CONSTRUCCION DE MURO DE CONTENCION			120	120.00						
05 ORDEN PUBLICO Y SEGURIDAD			120	120.00						
016 GESTION DE RIESGOS Y EMERGENCIAS			120	120.00						
0035 PREVENCIÓN DE DESASTRES			120	120.00						
00001 - 0018282 MURO DE CONTENCION	07		120	120.00	METRO LINEAL	1,000	1,000	LIMA	LIMA	PUENTE
2208352 INSTALACION DE SERVICIO DE PROTECCION EN LA CALLE CAHUDE DEL A.H. CERRO CHOQUE, DISTRITO DE PUENTE PIEDRA - LIMA - LIMA			120	120.00						
4000212 CONSTRUCCION DE MURO DE CONTENCION			120	120.00						
05 ORDEN PUBLICO Y SEGURIDAD			120	120.00						
016 GESTION DE RIESGOS Y EMERGENCIAS			120	120.00						
0035 PREVENCIÓN DE DESASTRES			120	120.00						
00001 - 0018282 MURO DE CONTENCION	07		120	120.00	METRO LINEAL	1,000	1,000	LIMA	LIMA	PUENTE
2219746 INSTALACION DE MURO DE CONTENCION EN LA CALLE LA DIGNIDAD Y CALLE EL SALVADOR (MZA 01) DEL ASENTAMIENTO HUMANO CERRO DE LAS ANIMAS, DISTRITO DE PUENTE PIEDRA - LIMA - LIMA			23,934	23,934	METRO LINEAL	1,000	1,000	LIMA	LIMA	PUENTE
4000212 CONSTRUCCION DE MURO DE CONTENCION			23,934	23,934						



**MARCO LEGAL Y EJECUCIÓN DEL PRESUPUESTO DE INVERSIÓN PÚBLICA - PROYECTOS**  
**EJERCICIO 2018**  
 (EN SOLES)

DEPARTAMENTO: 15 LIMA  
 PROVINCIA : 01 LIMA  
 ENTIDAD : 25 MUNICIPALIDAD DISTRITAL DE PUENTE PIEDRA [301274]

PI-1

CATEGORIA PRESUPUESTAL PROGRAMA PRESUPUESTAL PROYECTO OBRAS / ACCIONES DE INVERSION FUNCION DIVISION FUNCIONAL GRUPO FUNCIONAL META	RUBRO	PRESUPUESTO			META FISICA			UBICACION GEOGRAFICA		
		PIA	PIM	EJECUCION	UNIDAD DE MEDIDA	PROGRAMADA Y/O MODIFICADA	EJECUTADA	DEPARTAMENTO	PROVINCIA	DISTRITO
05 ORDEN PUBLICO Y SEGURIDAD	13		23,934					LIMA	LIMA	PUENTE
016 GESTION DE RIESGOS Y EMERGENCIAS			23,934							
0035 PREVENCIÓN DE DESASTRES			23,934							
00001 - 0020077 CONSTRUCCION DE MUROS DE CONTENCIÓN			23,934		ACCION	1,000		LIMA	LIMA	PUENTE
2219771 INSTALACION DE MURO DE CONTENCIÓN EN EL PASAJE 2, MZ N-1, PRIMERA EXPLANADA DEL ASENTAMIENTO HUMANO LADERAS DE CHILLON, DISTRITO DE PUENTE PIEDRA - LIMA - LIMA			5,192							
4000212 CONSTRUCCION DE MURO DE CONTENCIÓN			5,192							
05 ORDEN PUBLICO Y SEGURIDAD			5,192							
016 GESTION DE RIESGOS Y EMERGENCIAS			5,192							
0035 PREVENCIÓN DE DESASTRES			5,192							
00001 - 0020077 CONSTRUCCION DE MUROS DE CONTENCIÓN			5,192		ACCION	1,000		LIMA	LIMA	PUENTE
2220322 INSTALACION DE MUROS DE CONTENCIÓN EN EL PASAJE 1 DEL AA.HH. NUEVO JERUSALEN, SECTOR 14 JERUSALEN, DISTRITO DE PUENTE PIEDRA - LIMA - LIMA			13,105							
4000212 CONSTRUCCION DE MURO DE CONTENCIÓN			13,105							
05 ORDEN PUBLICO Y SEGURIDAD			13,105							
016 GESTION DE RIESGOS Y EMERGENCIAS			13,105							
0035 PREVENCIÓN DE DESASTRES			13,105							
00001 - 0020077 CONSTRUCCION DE MUROS DE CONTENCIÓN			13,105		ACCION	1,000		LIMA	LIMA	PUENTE
2220325 INSTALACION DE MUROS DE CONTENCIÓN EN EL PASAJE FORTALEZA Y CALLE LA TRANSPARENCIA DEL ASENTAMIENTO HUMANO CERRO DE LAS ANIMAS, DISTRITO DE PUENTE PIEDRA - LIMA - LIMA			11,101							
4000212 CONSTRUCCION DE MURO DE CONTENCIÓN			11,101							
05 ORDEN PUBLICO Y SEGURIDAD			11,101							



**MARCO LEGAL Y EJECUCIÓN DEL PRESUPUESTO DE INVERSIÓN PÚBLICA - PROYECTOS**  
 EJERCICIO 2018  
 (EN SOLES)

DEPARTAMENTO: 15 LIMA  
 PROVINCIA : 01 LIMA  
 ENTIDAD : 25 MUNICIPALIDAD DISTRITAL DE PUENTE PIEDRA [301274]

PI-1

CATEGORIA PRESUPUESTAL PROGRAMA PRESUPUESTAL PROYECTO OBRAS / ACCIONES DE INVERSION FUNCION DIVISION FUNCIONAL GRUPO FUNCIONAL META	RUBRO	PRESUPUESTO			META FISICA			UBICACION GEOGRAFICA		
		PIA	PIM	EJECUCION	UNIDAD DE MEDIDA	PROGRAMADA Y/O MODIFICADA	EJECUTADA	DEPARTAMENTO	PROVINCIA	DISTRITO
016 GESTION DE RIESGOS Y EMERGENCIAS	13		11,101		ACCION	1,000		LIMA	LIMA	PUENTE
0035 PREVENCIÓN DE DESASTRES			11,101							
00001 - 0020077 CONSTRUCCION DE MUROS DE CONTENCIÓN			11,101							
2220333 INSTALACION DE MUROS DE CONTENCIÓN EN LA CALLE ESTRELLA, MZ U-3 Y PASAJE SATURNO, MZ U-1, SEGUNDA EXPLANADA DEL ASENTAMIENTO HUMANO LADERAS DE CHILLON, DISTRITO DE PUENTE PIEDRA - LIMA - LIMA			13,327							
4000212 CONSTRUCCION DE MURO DE CONTENCIÓN			13,327							
05 ORDEN PUBLICO Y SEGURIDAD			13,327							
016 GESTION DE RIESGOS Y EMERGENCIAS			13,327							
0035 PREVENCIÓN DE DESASTRES			13,327							
00001 - 0020077 CONSTRUCCION DE MUROS DE CONTENCIÓN			13,327							
2249393 INSTALACION DE MURO DE CONTENCIÓN ENTRE LA CALLE 10 Y PASAJE 5 DE LA ZONA DE SERVICIOS EDUCATIVOS DE CHILLON, DISTRITO DE PUENTE PIEDRA - LIMA - LIMA			38,104							
4000212 CONSTRUCCION DE MURO DE CONTENCIÓN			38,104							
05 ORDEN PUBLICO Y SEGURIDAD			38,104							
016 GESTION DE RIESGOS Y EMERGENCIAS			38,104							
0035 PREVENCIÓN DE DESASTRES			38,104							
00001 - 0020077 CONSTRUCCION DE MUROS DE CONTENCIÓN			38,104							
2276815 MEJORAMIENTO DE LA PRESTACION DE SERVICIOS EDUCATIVOS EN LA I.E. N 3070, MARIA DE LOS ANGELES - SECTOR LA GRAMA, DISTRITO DE PUENTE PIEDRA - LIMA - LIMA			599,557	374,865.50						
4000018 INSTALACION DE INFRAESTRUCTURA DE EDUCACION PRIMARIA			42,443							
22 EDUCACION			42,443							





**MARCO LEGAL Y EJECUCIÓN DEL PRESUPUESTO DE INVERSIÓN PÚBLICA - PROYECTOS**  
**EJERCICIO 2018**  
 (EN SOLES)

DEPARTAMENTO: 15 LIMA  
 PROVINCIA : 01 LIMA  
 ENTIDAD : 25 MUNICIPALIDAD DISTRITAL DE PUENTE PIEDRA [301274]

PI-1

CATEGORÍA PRESUPUESTAL PROGRAMA PRESUPUESTAL PROYECTO OBRAS / ACCIONES DE INVERSIÓN FUNCION DIVISION FUNCIONAL GRUPO FUNCIONAL META	RUBRO	CADENA PROGRAMATICA	PRESUPUESTO			META FISICA			UBICACION GEOGRAFICA		
			PIA	PIM	EJECUCION	UNIDAD DE MEDIDA	PROGRAMADA Y/O MODIFICADA	EJECUTADA	DEPARTAMENTO	PROVINCIA	DISTRITO
047 EDUCACION BASICA	07			42,443		AULA			LIMA	LIMA	PUENTE
0104 EDUCACION PRIMARIA				42,443							
00001 - 0012722 MEJORAMIENTO DE AULAS DE CENTROS EDUCATIVOS				42,443							
2323474 MEJORAMIENTO DE LOS SERVICIOS DE EDUCACION PRIMARIA EN LA INSTITUCION EDUCATIVA N° 3071 MANUEL GARCIA CERRON - SECTOR CERCADO, DISTRITO DE PUENTE PIEDRA - LIMA - LIMA				280,823	99,374.56			4,000			
4000036 MEJORAMIENTO DE INFRAESTRUCTURA DE EDUCACION PRIMARIA				280,823	99,374.56						
22 EDUCACION				280,823	99,374.56						
047 EDUCACION BASICA	18			3,423		AULA			LIMA	LIMA	PUENTE
0010 INFRAESTRUCTURA Y EQUIPAMIENTO				3,423							
00001 - 0006305 INFRAESTRUCTURA EDUCATIVA				3,423							
00001 - 0006305 INFRAESTRUCTURA EDUCATIVA				277,400	99,374.56			2,000			
2333870 MEJORAMIENTO DEL SERVICIO EDUCATIVO DEL NIVEL PRIMARIA DE LA LE. N 5168 ROSA ROSA URBANIZACION RESIDENCIAL ROSA LUZ, SECTOR TAMBO INGA OESTE, DISTRITO DE PUENTE PIEDRA - LIMA - LIMA				276,291	275,490.94				LIMA	LIMA	PUENTE
4000036 MEJORAMIENTO DE INFRAESTRUCTURA DE EDUCACION PRIMARIA				276,291	275,490.94				LIMA	LIMA	PUENTE
22 EDUCACION				276,291	275,490.94						
047 EDUCACION BASICA	07			11,000		AULA			LIMA	LIMA	PUENTE
0104 EDUCACION PRIMARIA				11,000							
00001 - 0012722 MEJORAMIENTO DE AULAS DE CENTROS EDUCATIVOS				11,000							
00001 - 0012722 MEJORAMIENTO DE AULAS DE CENTROS EDUCATIVOS				256,491	256,490.94			2,000			
00001 - 0012722 MEJORAMIENTO DE AULAS DE CENTROS EDUCATIVOS				8,800	8,000.00				LIMA	LIMA	PUENTE
0001 INCREMENTO EN EL ACCESO DE LA POBLACION DE 3 A 16 AÑOS A LOS SERVICIOS EDUCATIVOS PUBLICOS DE LA EDUCACION BASICA REGULAR	09			865,037	233,185.21				LIMA	LIMA	PUENTE



**MARCO LEGAL Y EJECUCIÓN DEL PRESUPUESTO DE INVERSIÓN PÚBLICA - PROYECTOS**  
**EJERCICIO 2018**  
 (EN SOLES)

DEPARTAMENTO: 15 LIMA  
 PROVINCIA : 01 LIMA  
 ENTIDAD : 25 MUNICIPALIDAD DISTRITAL DE PUENTE PIEDRA [301274]

PI-1

CATEGORIA PRESUPUESTAL PROGRAMA PRESUPUESTAL PROYECTO OBRAS / ACCIONES DE INVERSIÓN FUNCION DIVISION FUNCIONAL GRUPO FUNCIONAL META	CADENA PROGRAMATICA		PRESUPUESTO				META FISICA			UBICACION GEOGRAFICA		
	RUBRO	PIA	PIM	EJECUCION	UNIDAD DE MEDIDA	PROGRAMADA Y/O MODIFICADA	EJECUTADA	DEPARTAMENTO	PROVINCIA	DISTRITO		
2150083 INSTALACION DEL SERVICIO DE PROTECCION PERIMETRAL DE LA INSTITUCION EDUCATIVA N 2081 PERU SUIZA, LA ENSENADA, DISTRITO DE PUENTE PIEDRA - LIMA - LIMA			201,217	201,108.23								
4000017 INSTALACION DE INFRAESTRUCTURA DE EDUCACION INICIAL			201,217	201,108.23								
22 EDUCACION			201,217	201,108.23								
047 EDUCACION BASICA			201,217	201,108.23								
0105 EDUCACION SECUNDARIA			201,217	201,108.23								
00001 - 0016225 CONSTRUCCION Y MEJORAMIENTO DE CENTRO EDUCATIVO	18		184,556	184,447.44	AULA	2,000	2,000	LIMA	LIMA	PUENTE		
00001 - 0016225 CONSTRUCCION Y MEJORAMIENTO DE CENTRO EDUCATIVO	07		16,661	16,660.79	AULA	2,000	2,000	LIMA	LIMA	PUENTE		
2251369 INSTALACION DEL SERVICIO EDUCATIVO EN LA I.E. JARDINES DE COPACABANA I, URBANIZACION JARDINES DE COPACABANA, DISTRITO DE PUENTE PIEDRA, PROVINCIA DE LIMA, DEPARTAMENTO LIMA			560,365	5,712.23								
4000017 INSTALACION DE INFRAESTRUCTURA DE EDUCACION INICIAL			560,365	5,712.23								
22 EDUCACION			560,365	5,712.23								
047 EDUCACION BASICA			560,365	5,712.23								
0103 EDUCACION INICIAL			560,365	5,712.23								
00001 - 0034580 CONSTRUCCION DE AULAS DE INSTITUCION EDUCATIVA	00		5,711	5,712.23	M2	2,000		LIMA	LIMA	PUENTE		
00002 - 0034580 CONSTRUCCION DE AULAS DE INSTITUCION EDUCATIVA	19		554,654	5,712.23	SUPERVISION	1,000	1,000	LIMA	LIMA	PUENTE		
2251369 INSTALACION DE LA I.E. CARRUSEL DE NIÑOS, PUENTE PIEDRA, DISTRITO PUENTE PIEDRA, PROVINCIA DE LIMA, DEPARTAMENTO LIMA			11,365	11,364.75								
4000017 INSTALACION DE INFRAESTRUCTURA DE EDUCACION INICIAL			11,365	11,364.75								
22 EDUCACION			11,365	11,364.75								
047 EDUCACION BASICA			11,365	11,364.75								
0103 EDUCACION INICIAL			11,365	11,364.75								



**MARCO LEGAL Y EJECUCIÓN DEL PRESUPUESTO DE INVERSIÓN PÚBLICA - PROYECTOS**  
 EJERCICIO 2018  
 (EN SOLES)

DEPARTAMENTO: 15 LIMA  
 PROVINCIA : 01 LIMA  
 ENTIDAD : 25 MUNICIPALIDAD DISTRITAL DE PUENTE PIEDRA [301274]

PI-1

CATEGORIA PRESUPUESTAL PROGRAMA PRESUPUESTAL PROYECTO OBRAS / ACCIONES DE INVERSION FUNCION DIVISION FUNCIONAL GRUPO FUNCIONAL META	RUBRO	CADENA PROGRAMATICA			PRESUPUESTO			META FISICA			UBICACION GEOGRAFICA		
		PIA	PIM	EJECUCION	UNIDAD DE MEDIDA	PROGRAMADA Y/O MODIFICADA	EJECUTADA	DEPARTAMENTO	PROVINCIA	DISTRITO			
00001 - 0024580 CONSTRUCCION DE AULAS DE INSTITUCION EDUCATIVA	08		11,385	11,364.75	ACCION	1,000	1,000	LIMA	LIMA	PUENTE			
2421393 CONSTRUCCION DE AULA; EN EL(LA) IE 5182 SEÑOR DE LOS MILAGROS - PUENTE PIEDRA EN LA LOCALIDAD PUENTE PIEDRA, DISTRITO DE PUENTE PIEDRA, PROVINCIA LIMA, DEPARTAMENTO LIMA			19,577	2,500.00									
4000013 INSTALACION DE INFRAESTRUCTURA DE EDUCACION SECUNDARIA			19,577	2,500.00									
22 EDUCACION			19,577	2,500.00									
047 EDUCACION BASICA			19,577	2,500.00									
0105 EDUCACION SECUNDARIA			19,577	2,500.00									
00001 - 0021431 CONSTRUCCION DE AULAS Y DIRECCION EN C.E.	18		72,513	72,500.00	AULA	1,000	0,130	LIMA	LIMA	PUENTE			
2424195 CONSTRUCCION DE CUARTO DE BAÑO; EN EL(LA) IE 5168 BELLA AURORA - PUENTE PIEDRA EN LA LOCALIDAD PUENTE PIEDRA, DISTRITO DE PUENTE PIEDRA, PROVINCIA LIMA, DEPARTAMENTO LIMA			72,513	72,500.00									
4000019 INSTALACION DE INFRAESTRUCTURA DE EDUCACION SECUNDARIA			72,513	72,500.00									
22 EDUCACION			72,513	72,500.00									
047 EDUCACION BASICA			72,513	72,500.00									
0105 EDUCACION SECUNDARIA			72,513	72,500.00									
00001 - 0021685 CONSTRUCCION DE SS.HH EN C.E.	07		32,513	32,500.00	M2	15,000	15,000	LIMA	LIMA	PUENTE			
300001 - 0021685 CONSTRUCCION DE SS.HH EN C.E.	18		38,000	38,000.00	M2	15,000	15,000	LIMA	LIMA	PUENTE			
00001 - 0021685 CONSTRUCCION DE SS.HH EN C.E.	09		2,000	2,000.00	M2	15,000	15,000	LIMA	LIMA	PUENTE			
00001 - 0021685 CONSTRUCCION DE SS.HH EN C.E.			3,892,612	2,783,752.88									
2260976 MEJORAMIENTO DE LOS SERVICIOS DEPORTIVOS EN EL A.H. LOS GERANIOS - ZAPALLAL, DISTRITO DE PUENTE PIEDRA - LIMA - LIMA			8,725	8,724.05									
4000219 MEJORAMIENTO DE PARQUES			8,725	8,724.05									
21 CULTURA Y DEPORTE			8,725	8,724.05									



**MARCO LEGAL Y EJECUCIÓN DEL PRESUPUESTO DE INVERSIÓN PÚBLICA - PROYECTOS**  
**EJERCICIO 2018**  
 (EN SOLES)

DEPARTAMENTO: 15 LIMA  
 PROVINCIA : 01 LIMA  
 ENTIDAD : 25 MUNICIPALIDAD DISTRITAL DE PUENTE PIEDRA [301274]

PI-1

CATEGORIA PRESUPUESTAL PROGRAMA PRESUPUESTAL PROYECTO OBRAS / ACCIONES DE INVERSION FUNCION DIVISION FUNCIONAL GRUPO FUNCIONAL META	RUBRO	PRESUPUESTO			META FISICA				UBICACION GEOGRAFICA			
		PIA	PIM	EJECUCION	UNIDAD DE MEDIDA	PROGRAMADA Y/O MODIFICADA	EJECUTADA	DEPARTAMENTO	PROVINCIA	DISTRITO		
046 DEPORTES 0102 INFRAESTRUCTURA DEPORTIVA Y RECREATIVA	18		8,725	8,724.05								
00001 - 0015657 CONSTRUCCION DE LOSA			8,725	8,724.05								
2304541 CREACION DEL SERVICIO DE RECREACION DEPORTIVA EN EL C.P. 23 DE SETIEMBRE- SECTOR LOMAS DE ZAPALLAL, DISTRITO DE PUENTE PIEDRA - LIMA - LIMA			8,725	8,724.05	M2	1,000	1,000	LIMA	LIMA	PUENTE		
4000129 INSTALACION DE INFRAESTRUCTURA DEPORTIVA	07		9,000									
21 CULTURA Y DEPORTE			9,000									
046 DEPORTES			9,000									
0102 INFRAESTRUCTURA DEPORTIVA Y RECREATIVA			9,000									
00003 - 0010378 CONSTRUCCION DE LOSA DEPORTIVA			9,000									
2326997 MEJORAMIENTO DEL SERVICIO DE RECREACION DEPORTIVA DE LA ASOCIACION DE VIVENDAS LOS GRAMADALES PRIMERA ETAPA - SECTOR LA GRAMA, DISTRITO DE PUENTE PIEDRA - LIMA - LIMA			260	260.00	EXPEDIENTE TECNICO	1,000		LIMA	LIMA	PUENTE		
4000166 MEJORAMIENTO DE INFRAESTRUCTURA DEPORTIVA			260	260.00								
21 CULTURA Y DEPORTE			260	260.00								
046 DEPORTES			260	260.00								
0102 INFRAESTRUCTURA DEPORTIVA Y RECREATIVA			260	260.00								
00001 - 0028148 MEJORAMIENTO DE LOSA DEPORTIVA	07		2,390,323	2,120,344.08								
2326997 CREACION DE LOS SERVICIOS DEPORTIVOS EN LA ZONA LA ENSENADA DEL AA.HH. LA ENSENADA DE PUENTE PIEDRA - LIMA - LIMA			2,390,323	2,120,344.08	M2	1,000		LIMA	LIMA	PUENTE		
4000166 MEJORAMIENTO DE INFRAESTRUCTURA DEPORTIVA			2,390,323	2,120,344.08								
21 CULTURA Y DEPORTE			2,390,323	2,120,344.08								
046 DEPORTES		2,390,323	2,120,344.08									



**MARCO LEGAL Y EJECUCIÓN DEL PRESUPUESTO DE INVERSIÓN PÚBLICA - PROYECTOS**  
**EJERCICIO 2018**  
 (EN SOLES)

DEPARTAMENTO: 15 LIMA  
 PROVINCIA : 01 LIMA  
 ENTIDAD : 25 MUNICIPALIDAD DISTRITAL DE PUENTE PIEDRA [301274]

PI-1

CATEGORIA PRESUPUESTAL PROGRAMA PRESUPUESTAL PROYECTO OBRAS / ACCIONES DE INVERSION FUNCION DIVISION FUNCIONAL GRUPO FUNCIONAL META	RUBRO	PRESUPUESTO			META FISICA			UBICACION GEOGRAFICA		
		PIA	PIM	EJECUCION	UNIDAD DE MEDIDA	PROGRAMADA Y/O MODIFICADA	EJECUTADA	DEPARTAMENTO	PROVINCIA	DISTRITO
0102 INFRAESTRUCTURA DEPORTIVA Y RECREATIVA			2,390,323	2,120,344.08						
00001 - 0028148 MEJORAMIENTO DE LOSA DEPORTIVA	00		2,264,323	2,023,142.08	M2	394,000	350,250	LIMA	LIMA	PUENTE
00001 - 0028148 MEJORAMIENTO DE LOSA DEPORTIVA	07		12,000		M2	394,000	350,250	LIMA	LIMA	PUENTE
00002 - 0028148 MEJORAMIENTO DE LOSA DEPORTIVA	18		22,000	15,000.00	EXPEDIENTE TECNICO	1,000	0,660	LIMA	LIMA	PUENTE
00001 - 0028148 MEJORAMIENTO DE LOSA DEPORTIVA	18		92,000	82,202.00	M2	394,000	350,250	LIMA	LIMA	PUENTE
2364939 CREACION DE LOS SERVICIOS RECREATIVOS Y DEPORTIVOS EN EL A.H. JESUS OROPEZA ONTANA, SECTOR JERUSALEM, DISTRITO DE PUENTE PIEDRA - LIMA - LIMA			364,172	363,721.62						
4000129 INSTALACION DE INFRAESTRUCTURA DEPORTIVA			364,172	363,721.62						
21 CULTURA Y DEPORTE			364,172	363,721.62						
046 DEPORTES			364,172	363,721.62						
0102 INFRAESTRUCTURA DEPORTIVA Y RECREATIVA			364,172	363,721.62						
00001 - 0024968 CONSTRUCCION DE LA ALAMEDA	13		450		M2	523,600	523,600	LIMA	LIMA	PUENTE
00001 - 0024968 CONSTRUCCION DE LA ALAMEDA	07		363,722	363,721.62	M2	523,600	523,600	LIMA	LIMA	PUENTE
2366947 CREACION DEL SERVICIO DEPORTIVO EN LA MZ. C-LOTE N°1 EN EL A.H. NUEVO ISRAEL, SECTOR BENJUSSEN, PUENTE PIEDRA - DISTRITO DE PUENTE PIEDRA - PROVINCIA DE LIMA - DEPARTAMENTO DE LIMA			25,731	11,000.00						
4000129 INSTALACION DE INFRAESTRUCTURA DEPORTIVA			25,731	11,000.00						
21 CULTURA Y DEPORTE			25,731	11,000.00						
046 DEPORTES			25,731	11,000.00						
0102 INFRAESTRUCTURA DEPORTIVA Y RECREATIVA			25,731	11,000.00						
00001 - 0004319 CONSTRUCCION DE CAMPOS DEPORTIVOS	07		25,731	11,000.00	M2	609,000	260,350	LIMA	LIMA	PUENTE
2366966 MEJORAMIENTO DE LOS SERVICIOS DE RECREACION DEPORTIVA EN LA MZ.56E DEL A.H. SANTA ROSA-SECTOR SANTA ROSA, PUENTE PIEDRA - DISTRITO DE PUENTE PIEDRA - PROVINCIA DE LIMA - DEPARTAMENTO DE LIMA			175,376	9,000.00						



**MARCO LEGAL Y EJECUCIÓN DEL PRESUPUESTO DE INVERSIÓN PÚBLICA - PROYECTOS**  
**EJERCICIO 2018**  
 (EN SOLES)

DEPARTAMENTO: 15 LIMA  
 PROVINCIA : 01 LIMA  
 ENTIDAD : 25 MUNICIPALIDAD DISTRITAL DE PUENTE PIEDRA [301274]

PI-1

CATEGORIA PRESUPUESTAL PROGRAMA PRESUPUESTAL PROYECTO OBRAS / ACCIONES DE INVERSIÓN FUNCION DIVISION FUNCIONAL GRUPO FUNCIONAL META	CADENA PROGRAMATICA	RUBRO	PRESUPUESTO			META FISICA			UBICACION GEOGRAFICA			
			PIA	PIM	EJECUCION	UNIDAD DE MEDIDA	PROGRAMADA Y/O MODIFICADA	EJECUTADA	DEPARTAMENTO	PROVINCIA	DISTRITO	
4000129 INSTALACION DE INFRAESTRUCTURA DEPORTIVA					9,000.00							
21 CULTURA Y DEPORTE				175,376	9,000.00							
046 DEPORTES				175,376	9,000.00							
0102 INFRAESTRUCTURA DEPORTIVA Y RECREATIVA				175,376	9,000.00							
00001 - 0004319 CONSTRUCCION DE CAMPOS DEPORTIVOS		07		175,376	9,000.00	MZ	418,000	21,450	LIMA	LIMA	PUENTE	
2368994 CREACION DEL SERVICIO DE RECREACION DEPORTIVA EN LA MZ.98 LOTE 40A DEL A.H. SANTA ROSA, SECTOR SANTA ROSA, PUENTE PIEDRA - DISTRITO DE PUENTE PIEDRA - PROVINCIA DE LIMA - DEPARTAMENTO DE LIMA				236,710	9,000.00							
4000187 CONSTRUCCION DE PARQUES				236,710	9,000.00							
21 CULTURA Y DEPORTE				236,710	9,000.00							
046 DEPORTES				236,710	9,000.00							
0102 INFRAESTRUCTURA DEPORTIVA Y RECREATIVA				236,710	9,000.00							
00001 - 0035194 CONSTRUCCION DE LOSA DEPORTIVA Y JUEGOS RECREATIVOS		07		236,710	9,000.00	MZ	325,000	12,380	LIMA	LIMA	PUENTE	
2368996 CREACION DEL SERVICIO DEPORTIVO EN LA MZ. S'LT. 78, COLINDANTE CON EL PASAJE C DEL PUEBLO JOVEN LADERAS DE CHILLON, PUENTE PIEDRA DEL DISTRITO DE PUENTE PIEDRA - PROVINCIA DE LIMA - DEPARTAMENTO DE LIMA				122,814	2,500.00							
4000129 INSTALACION DE INFRAESTRUCTURA DEPORTIVA				122,814	2,500.00							
21 CULTURA Y DEPORTE				122,814	2,500.00							
046 DEPORTES				122,814	2,500.00							
0102 INFRAESTRUCTURA DEPORTIVA Y RECREATIVA				122,814	2,500.00							
00002 - 0010378 CONSTRUCCION DE LOSA DEPORTIVA				122,814	2,500.00							
00002 - 0010378 CONSTRUCCION DE LOSA DEPORTIVA		07		120,314	2,500.00	EXPEDIENTE	1,000	0,020	LIMA	LIMA	PUENTE	
2376828 MEJORAMIENTO DEL SERVICIO DE RECREACION DEPORTIVA EN LA MZ.V LOTE 63 DEL PUEBLO JOVEN LADERAS DE CHILLON III EXPLANADA CON SU AMPLIACION(MZ.V2)-SECTOR LADERAS, DISTRITO DE PUENTE PIEDRA - LIMA - LIMA		18		2,500	2,500.00	EXPEDIENTE	1,000	0,020	LIMA	LIMA	PUENTE	
				249,206	249,203.13							



**MARCO LEGAL Y EJECUCIÓN DEL PRESUPUESTO DE INVERSIÓN PÚBLICA - PROYECTOS**  
**EJERCICIO 2018**  
 (EN SOLES)

DEPARTAMENTO: 15 LIMA  
 PROVINCIA : 01 LIMA  
 ENTIDAD : 25 MUNICIPALIDAD DISTRITAL DE PUENTE PIEDRA [301274]

PI-1

CATEGORIA PRESUPUESTAL PROGRAMA PRESUPUESTAL PROYECTO OBRAS / ACCIONES DE INVERSION FUNCION DIVISION FUNCIONAL GRUPO FUNCIONAL META	RUBRO	PRESUPUESTO			META FISICA			UBICACION GEOGRAFICA		
		PIA	PIM	EJECUCION	UNIDAD DE MEDIDA	PROGRAMADA Y/O MODIFICADA	EJECUTADA	DEPARTAMENTO	PROVINCIA	DISTRITO
4000156 MEJORAMIENTO DE INFRAESTRUCTURA DEPORTIVA			249,206	249,203.13						
21 CULTURA Y DEPORTE			249,206	249,203.13						
046 DEPORTES			249,206	249,203.13						
0102 INFRAESTRUCTURA DEPORTIVA Y RECREATIVA			249,206	249,203.13						
00001 - 0028148 MEJORAMIENTO DE LOSA DEPORTIVA	07		237,809	237,807.14	M2	96,000	96,000	LIMA	LIMA	PUENTE
00001 - 0028148 MEJORAMIENTO DE LOSA DEPORTIVA	13		11,397	11,395.99	M2	96,000	96,000	LIMA	LIMA	PUENTE
2392871 CONSTRUCCION DE LOSA DE CONCRETO EN EL(LA) IE 589 ESTRELLA DEL SABER EN LA LOCALIDAD PUENTE PIEDRA, DISTRITO DE PUENTE PIEDRA, PROVINCIA LIMA, DEPARTAMENTO LIMA										
4000129 INSTALACION DE INFRAESTRUCTURA DEPORTIVA										
21 CULTURA Y DEPORTE										
046 DEPORTES										
0102 INFRAESTRUCTURA DEPORTIVA Y RECREATIVA										
00002 - 0015657 CONSTRUCCION DE LOSA	07		310,235	10,000.00	M2			LIMA	LIMA	PUENTE
2422240 RENOVACION DE LOSA DE CONCRETO; CONSTRUCCION DE GRADERIAS PARA PATIOS DE RECREO, VEREDA Y POSTES DE MALLAS; ADQUISICION DE ZONA DE JUEGOS O PATIOS DE RECREO PARA NIÑOS; EN EL(LA) MZ. D DEL A.H.BELLA AURORA-SECTOR JERUSALEN, EN LA										
4000129 INSTALACION DE INFRAESTRUCTURA DEPORTIVA			310,235	10,000.00						
21 CULTURA Y DEPORTE			310,235	10,000.00						
046 DEPORTES			310,235	10,000.00						
0102 INFRAESTRUCTURA DEPORTIVA Y RECREATIVA			310,235	10,000.00						
00001 - 0004799 CONSTRUCCION LOSA DEPORTIVA	18		224,261	10,000.00	M2	45,000	45,000	LIMA	LIMA	PUENTE
00001 - 0004799 CONSTRUCCION LOSA DEPORTIVA	07		86,034	10,000.00	M2	45,000	45,000	LIMA	LIMA	PUENTE



**MARCO LEGAL Y EJECUCIÓN DEL PRESUPUESTO DE INVERSIÓN PÚBLICA - PROYECTOS**  
**EJERCICIO 2018**  
 (EN SOLES)

DEPARTAMENTO: 15 LIMA  
 PROVINCIA : 01 LIMA  
 ENTIDAD : 25 MUNICIPALIDAD DISTRITAL DE PUENTE PIEDRA [301274]

PI-1

CADENA PROGRAMÁTICA		PRESUPUESTO				META FÍSICA			UBICACION GEOGRÁFICA		
CATEGORIA PRESUPUESTAL	RUBRO	PIA	PIM	EJECUCION	UNIDAD DE MEDIDA	PROGRAMADA Y/O MODIFICADA	EJECUTADA	DEPARTAMENTO	PROVINCIA	DISTRITO	
PROGRAMA PRESUPUESTAL		17,786,024	17,930,113	13,367,233.20							
PROYECTO		17,062,384	1,092,125								
OBRAS / ACCIONES DE INVERSIÓN		17,062,384	1,092,125								
FUNCION		17,062,384	1,092,125								
DIVISION FUNCIONAL		17,062,384	1,092,125								
GRUPO FUNCIONAL		17,062,384	1,092,125								
META		17,062,384	1,092,125								
0138 REDUCCION DEL COSTO, TIEMPO E INSEGURIDAD EN EL SISTEMA DE TRANSPORTE											
2004960 CONSTRUCCION DE CAMINOS VECINALES Y RURALES											
4000075 CONSTRUCCION DE VIA LOCAL											
15 TRANSPORTE											
033 TRANSPORTE TERRESTRE											
0066 VIAS VECINALES											
00001 - 0006664 MEJORAMIENTO DE VIAS	08	500,000			M2	64,000		LIMA	LIMA	PUENTE	
00001 - 0006664 MEJORAMIENTO DE VIAS	18	772,479	4,967		M2	64,000		LIMA	LIMA	PUENTE	
00001 - 0006664 MEJORAMIENTO DE VIAS	09		247,756		M2	64,000		LIMA	LIMA	PUENTE	
00001 - 0006664 MEJORAMIENTO DE VIAS	07	15,789,905	839,402		M2	64,000		LIMA	LIMA	PUENTE	
2053425 MEJORAMIENTO DE VIAS LOCALES EN EL AA.HH. VIRGEN DEL PILAR, DISTRITO DE PUENTE PIEDRA - LIMA - LIMA		200,000									
4000079 MEJORAMIENTO DE CAMINO VECINAL		200,000									
15 TRANSPORTE		200,000									
033 TRANSPORTE TERRESTRE		200,000									
0066 VIAS VECINALES		200,000									
00001 - 0225787 MEJORAMIENTO DE VIAS LOCALES EL AA.HH. VIRGEN DEL PILAR, DISTRITO DE PUENTE PIEDRA - LIMA - LIMA	07	200,000									
2129222 MEJORAMIENTO DE LA INFRAESTRUCTURA VIAL DEL ASENTAMIENTO HUMANO LAS BEGONIAS, DISTRITO DE PUENTE PIEDRA - LIMA - LIMA		244,500	85,657		M2			LIMA	LIMA	PUENTE	
4000079 MEJORAMIENTO DE CAMINO VECINAL		244,500	85,657								
15 TRANSPORTE		244,500	85,657								





**MARCO LEGAL Y EJECUCIÓN DEL PRESUPUESTO DE INVERSIÓN PÚBLICA - PROYECTOS**  
**EJERCICIO 2018**  
 (EN SOLES)

DEPARTAMENTO: 15 LIMA  
 PROVINCIA : 01 LIMA  
 ENTIDAD : 25 MUNICIPALIDAD DISTRITAL DE PUENTE PIEDRA [301274]

PI-1

CATEGORIA PRESUPUESTAL		CADENA PROGRAMÁTICA				PRESUPUESTO			META FISICA			UBICACION GEOGRÁFICA		
PROGRAMA PRESUPUESTAL	PROYECTO	RUBRO	PIA	PIM	EJECUCION	UNIDAD DE MEDIDA	PROGRAMADA Y/O MODIFICADA	EJECUTADA	DEPARTAMENTO	PROVINCIA	DISTRITO	DEPARTAMENTO	PROVINCIA	DISTRITO
033	TRANSPORTE TERRESTRE	18	244,500	85,657										
0066	VIAS VECINALES		244,500	85,657										
00001	- 0224976 MEJORAMIENTO DE LA INFRAESTRUCTURA VIAL DEL ASENTAMIENTO HUMANO LAS BEGONIAS, DISTRITO DE PUENTE PIEDRA - LIMA - LIMA			82,657		M2	1,780,000		LIMA	LIMA	PUENTE	LIMA	LIMA	PUENTE
00001	- 0224976 MEJORAMIENTO DE LA INFRAESTRUCTURA VIAL DEL ASENTAMIENTO HUMANO LAS BEGONIAS, DISTRITO DE PUENTE PIEDRA - LIMA - LIMA	07	244,500	3,000			1,780,000		LIMA	LIMA	PUENTE	LIMA	LIMA	PUENTE
2141540	MEJORAMIENTO DE LAS VIAS INTERNAS EN LA ASOCIACION DE VIVIENDA LA FLORESTA, DISTRITO DE PUENTE PIEDRA - LIMA - LIMA			171,594			169,358.26							
4000084	MEJORAMIENTO DE VIA LOCAL			171,594			169,358.26							
15	TRANSPORTE			171,594			169,358.26							
033	TRANSPORTE TERRESTRE			171,594			169,358.26							
0066	VIAS VECINALES			171,594			169,358.26							
00002	- 0001074 MEJORAMIENTO DE VIAS DE ACCESO			171,594			169,358.26							
2141854	MEJORAMIENTO DE VIAS LOCALES EN EL ASENTAMIENTO HUMANO CESAR VALLEJO II, DISTRITO DE PUENTE PIEDRA - LIMA - LIMA	07	176,140	171,594			358,000		LIMA	LIMA	PUENTE	LIMA	LIMA	PUENTE
4000079	MEJORAMIENTO DE CAMINO VECINAL			176,140			358,000							
15	TRANSPORTE			176,140			358,000							
033	TRANSPORTE TERRESTRE			176,140			358,000							
0066	VIAS VECINALES			176,140			358,000							
00001	- 0225788 MEJORAMIENTO DE VIAS LOCALES EN EL ASENTAMIENTO HUMANO CESAR VALLEJO II, DISTRITO DE PUENTE PIEDRA - LIMA - LIMA	07	176,140	198,485		METRO	194,000.00		LIMA	LIMA	PUENTE	LIMA	LIMA	PUENTE
2141853	MEJORAMIENTO DE CALLES INTERNAS DE LA COOPERATIVA VICTOR ANDRES BELAUNDE, DISTRITO DE PUENTE PIEDRA - LIMA - LIMA			198,485			194,000.00							
4000084	MEJORAMIENTO DE VIA LOCAL			198,485			194,000.00							
15	TRANSPORTE			198,485			194,000.00							



**MARCO LEGAL Y EJECUCIÓN DEL PRESUPUESTO DE INVERSIÓN PÚBLICA - PROYECTOS**  
**EJERCICIO 2018**  
**(EN SOLES)**

DEPARTAMENTO: 15 LIMA  
 PROVINCIA : 01 LIMA  
 ENTIDAD : 25 MUNICIPALIDAD DISTRITAL DE PUENTE PIEDRA [301274]

PI-1

CATEGORIA PRESUPUESTAL PROGRAMA PRESUPUESTAL PROYECTO OBRAS / ACCIONES DE INVERSION FUNCION DIVISION FUNCIONAL GRUPO FUNCIONAL META	CADENA PROGRAMATICA		PRESUPUESTO			META FISICA			UBICACION GEOGRAFICA		
	RUBRO	PIA	PIM	EJECUCION	UNIDAD DE MEDIDA	PROGRAMADA Y/O MODIFICADA	EJECUTADA	DEPARTAMENTO	PROVINCIA	DISTRITO	
033 TRANSPORTE TERRESTRE											
0066 VIAS VECINALES											
00001 - 0001074 MEJORAMIENTO DE VIAS DE ACCESO	18		198,485	194,000.00							
00001 - 0001074 MEJORAMIENTO DE VIAS DE ACCESO			198,485	194,000.00	M2	620,000	605,990	LIMA	LIMA	PUENTE	
00001 - 0001074 MEJORAMIENTO DE VIAS DE ACCESO	09		17,000	16,377.55	M2	620,000	605,990	LIMA	LIMA	PUENTE	
2175330 MEJORAMIENTO DE LAS CALLES INTERNAS CON PAVIMENTO EN LA ASOCIACION DE VIVIENDA VALLE CHILLON, DISTRITO DE PUENTE PIEDRA - LIMA - LIMA			690	690.00							
4000084 MEJORAMIENTO DE VIA LOCAL			690	690.00							
15 TRANSPORTE			690	690.00							
033 TRANSPORTE TERRESTRE			690	690.00							
0066 VIAS VECINALES			690	690.00							
00001 - 0006664 MEJORAMIENTO DE VIAS	06		690	690.00	EXPEDIENTE TECNICO	1,000	1,000	LIMA	LIMA	PUENTE	
2191395 MEJORAMIENTO DE LAS CALLES INTERNAS EN LA ADV VILLA SAN FROILAN, DISTRITO DE PUENTE PIEDRA - LIMA			198,080	199,079.14							
4000084 MEJORAMIENTO DE VIA LOCAL			198,080	199,079.14							
15 TRANSPORTE			198,080	199,079.14							
033 TRANSPORTE TERRESTRE			198,080	199,079.14							
0066 VIAS VECINALES			198,080	199,079.14							
00001 - 0001074 MEJORAMIENTO DE VIAS DE ACCESO	07		172,710	172,709.15	METRO	320,000	320,000	LIMA	LIMA	PUENTE	
00001 - 0001074 MEJORAMIENTO DE VIAS DE ACCESO	18		10,000	10,000.00	METRO	320,000	320,000	LIMA	LIMA	PUENTE	
00001 - 0001074 MEJORAMIENTO DE VIAS DE ACCESO	13		16,370	16,369.99	METRO	320,000	320,000	LIMA	LIMA	PUENTE	
2191733 MEJORAMIENTO DE CALLES CON PAVIMENTO EN LA URB. RAUL CHUN DE COPACABANA Y LA CALLE UNO DE LA ADV SOL DE SANTA FE, DISTRITO DE PUENTE PIEDRA - LIMA - LIMA			314,888	314,698.03							



**MARCO LEGAL Y EJECUCIÓN DEL PRESUPUESTO DE INVERSIÓN PÚBLICA - PROYECTOS**  
**EJERCICIO 2018**  
 (EN SOLES)

DEPARTAMENTO: 15 LIMA  
 PROVINCIA : 01 LIMA  
 ENTIDAD : 25 MUNICIPALIDAD DISTRITAL DE PUENTE PIEDRA [301274]

PI-1

CATEGORIA PRESUPUESTAL PROGRAMA PRESUPUESTAL PROYECTO OBRAS / ACCIONES DE INVERSION FUNCION DIVISION FUNCIONAL GRUPO FUNCIONAL META	CADENA PROGRAMATICA			PRESUPUESTO			META FISICA			UBICACION GEOGRAFICA		
	RUBRO	PIA	PIM	EJECUCION	UNIDAD DE MEDIDA	PROGRAMADA Y/O MODIFICADA	EJECUTADA	DEPARTAMENTO	PROVINCIA	DISTRITO		
4000064 MEJORAMIENTO DE VIA LOCAL			314,888	314,658.03								
15 TRANSPORTE			314,888	314,658.03								
033 TRANSPORTE TERRESTRE			314,888	314,658.03								
0066 VIAS VECINALES			314,888	314,658.03								
00001 - 0001074 MEJORAMIENTO DE VIAS DE ACCESO	18		5,000	5,000.00	M2	974,000	973,290	LIMA	LIMA	PUENTE		
00001 - 0001074 MEJORAMIENTO DE VIAS DE ACCESO	07		309,888	309,658.03	M2	974,000	973,290	LIMA	LIMA	PUENTE		
2192818 MEJORAMIENTO DE LAS VIAS INTERNAS EN LOS PSJES 1,8,4,7,3 Y LA CALLE B EN EL AA-HH, LA MERCED, DISTRITO DE PUENTE PIEDRA - LIMA - LIMA			187,012	186,511.95								
4000093 REHABILITACION DE VIA LOCAL			187,012	186,511.95								
15 TRANSPORTE			187,012	186,511.95								
033 TRANSPORTE TERRESTRE			187,012	186,511.95								
0066 VIAS VECINALES			187,012	186,511.95								
00001 - 0001074 MEJORAMIENTO DE VIAS DE ACCESO	18		8,000	8,000.00	M2	618,650	618,650	LIMA	LIMA	PUENTE		
00001 - 0001074 MEJORAMIENTO DE VIAS DE ACCESO	07		179,012	178,511.95	M2	618,650	618,650	LIMA	LIMA	PUENTE		
2210134 MEJORAMIENTO DE CALLES CON PAVIMENTO EN LA ASOCIACION SANZABREATRIZ, LOS PORTALES Y FRUTALES, DISTRITO DE PUENTE PIEDRA - LIMA - LIMA		103,000	189,798	189,264.64								
4000078 MEJORAMIENTO DE CAMINO VECINAL		103,000	189,798	189,264.64								
033 TRANSPORTE TERRESTRE		103,000	189,798	189,264.64								
0066 VIAS VECINALES		103,000	189,798	189,264.64								
00001 - 0031931 MEJORAMIENTO DE VIAS VECINALES	07	103,000	189,798	189,264.64	M2	1,750,000	1,775,000	LIMA	LIMA	PUENTE		



**MARCO LEGAL Y EJECUCIÓN DEL PRESUPUESTO DE INVERSIÓN PÚBLICA - PROYECTOS**  
**EJERCICIO 2018**  
 (EN SOLES)

DEPARTAMENTO: 15 LIMA  
 PROVINCIA : 01 LIMA  
 ENTIDAD : 25 MUNICIPALIDAD DISTRITAL DE PUENTE PIEDRA [301274]

PI-1

CATEGORÍA PRESUPUESTAL PROGRAMA PRESUPUESTAL PROYECTO OBRAS / ACCIONES DE INVERSIÓN FUNCIÓN DIVISIÓN FUNCIONAL GRUPO FUNCIONAL META	CADENA PROGRAMÁTICA	RUBRO	PRESUPUESTO			META FÍSICA			UBICACIÓN GEOGRÁFICA													
			PIA	PIM	EJECUCIÓN	UNIDAD DE MEDIDA	PROGRAMADA Y/O MODIFICADA	EJECUTADA	DEPARTAMENTO	PROVINCIA	DISTRITO											
2210135 MEJORAMIENTO DE CALLES CON PAVIMENTO PARA EL TRANSITO PEATONAL VEHICULAR EN LA ASOCIACION DE VIVIENDA LOS HUERTOS DE CHILLON, DISTRITO DE PUENTE PIEDRA - LIMA - LIMA				7,349																		
4000084 MEJORAMIENTO DE VIA LOCAL				7,349																		
15 TRANSPORTE				7,349																		
033 TRANSPORTE TERRESTRE				7,349																		
0066 VIAS VECINALES				7,349																		
00001 - 0001074 MEJORAMIENTO DE VIAS DE ACCESO		07		7,349			M2	1,000														
2212112 MEJORAMIENTO DE LAS VIAS INTERNAS DE LA ASOCIACION DE PROPIETARIOS Y RESIDENTES LOS JARDINES DE SHANGRI-LA, DISTRITO DE PUENTE PIEDRA - LIMA - LIMA				7,349																		
4000084 MEJORAMIENTO DE VIA LOCAL				7,349																		
15 TRANSPORTE				7,349																		
033 TRANSPORTE TERRESTRE				7,349																		
0066 VIAS VECINALES				7,349																		
00001 - 0001074 MEJORAMIENTO DE VIAS DE ACCESO		07		7,349																		
2221881 MEJORAMIENTO DE CALLES CON PAVIMENTO EN EL A.H. JESUS OROPEZA CHONTA, DISTRITO DE PUENTE PIEDRA - LIMA - LIMA				20,000				20,000.00														
4000084 MEJORAMIENTO DE VIA LOCAL				20,000				20,000.00														
15 TRANSPORTE				20,000				20,000.00														
033 TRANSPORTE TERRESTRE				20,000				20,000.00														
0066 VIAS VECINALES				20,000				20,000.00														
00001 - 0001074 MEJORAMIENTO DE VIAS DE ACCESO		07		20,000				20,000.00														
2235501 MEJORAMIENTO DE LAS CALLES INTERNAS CON PAVIMENTO EN LA ASOCIACION GRAMADALES I ETAPA, DISTRITO DE PUENTE PIEDRA - LIMA - LIMA				20,000				20,000.00														
4000084 MEJORAMIENTO DE VIA LOCAL				20,000				20,000.00														
15 TRANSPORTE				20,000				20,000.00														
033 TRANSPORTE TERRESTRE				20,000				20,000.00														
0066 VIAS VECINALES				20,000				20,000.00														
00001 - 0006664 MEJORAMIENTO DE VIAS		18		20,000				20,000.00														
2235501 MEJORAMIENTO DE LAS CALLES INTERNAS CON PAVIMENTO EN LA ASOCIACION GRAMADALES I ETAPA, DISTRITO DE PUENTE PIEDRA - LIMA - LIMA				33,000				33,000.00														



**MARCO LEGAL Y EJECUCIÓN DEL PRESUPUESTO DE INVERSIÓN PÚBLICA - PROYECTOS**  
**EJERCICIO 2018**  
 (EN SOLES)

DEPARTAMENTO: 15 LIMA  
 PROVINCIA : 01 LIMA  
 ENTIDAD : 25 MUNICIPALIDAD DISTRITAL DE PUENTE PIEDRA (301274)

PI-1

CADENA PROGRAMÁTICA				PRESUPUESTO			META FÍSICA			UBICACION GEOGRÁFICA		
CATEGORIA	RUBRO	PIA	PIM	EJECUCION	UNIDAD DE MEDIDA	PROGRAMADA Y/O MODIFICADA	EJECUTADA	DEPARTAMENTO	PROVINCIA	DISTRITO		
CATEGORIA PRESUPUESTAL PROGRAMA PRESUPUESTAL PROYECTO OBRAS / ACCIONES DE INVERSION FUNCION DIVISION FUNCIONAL GRUPO FUNCIONAL META												
4000084 MEJORAMIENTO DE VIA LOCAL												
15 TRANSPORTE												
033 TRANSPORTE TERRESTRE												
0066 VIAS VECINALES												
00001 - 0031931 MEJORAMIENTO DE VIAS VECINALES												
00001 - 0031931 MEJORAMIENTO DE VIAS VECINALES												
2248726 MEJORAMIENTO DE VIAS EN LA CALLE 33, DEL A.H. LOS GIRASOLES Y EL A.H. LOMAS DE ZAPALLAL, DISTRITO DE PUENTE PIEDRA - LIMA - LIMA												
4000084 MEJORAMIENTO DE VIA LOCAL												
15 TRANSPORTE												
033 TRANSPORTE TERRESTRE												
0066 VIAS VECINALES												
00001 - 0001074 MEJORAMIENTO DE VIAS DE ACCESO												
2257761 MEJORAMIENTO DE LAS VIAS LOCALES CON PAVIMENTO EN EL JR. VENEZUELA A.H. CERRO VENEZUELA, DISTRITO DE PUENTE PIEDRA - LIMA - LIMA												
4000084 MEJORAMIENTO DE VIA LOCAL												
033 TRANSPORTE TERRESTRE												
0066 VIAS VECINALES												
00001 - 0006664 MEJORAMIENTO DE VIAS												
00001 - 0006664 MEJORAMIENTO DE VIAS												



**MARCO LEGAL Y EJECUCIÓN DEL PRESUPUESTO DE INVERSIÓN PÚBLICA - PROYECTOS**  
**EJERCICIO 2018**  
 (EN SOLES)

DEPARTAMENTO: 15 LIMA  
 PROVINCIA : 01 LIMA  
 ENTIDAD : 25 MUNICIPALIDAD DISTRITAL DE PUENTE PIEDRA [301274]

PI-1

CATEGORIA PRESUPUESTAL PROGRAMA PRESUPUESTAL PROYECTO OBRAS / ACCIONES DE INVERSIÓN FUNCION DIVISION FUNCIONAL GRUPO FUNCIONAL META	RUBRO	PRESUPUESTO			META FISICA			UBICACION GEOGRAFICA		
		PIA	PIM	EJECUCION	UNIDAD DE MEDIDA	PROGRAMADA Y/O MODIFICADA	EJECUTADA	DEPARTAMENTO	PROVINCIA	DISTRITO
2259059 MEJORAMIENTO DE LAS CALLES INTERNAS EN LA ADP EL PORVENIR EN EL SECTOR LA GRAMA, DISTRITO DE PUENTE PIEDRA - LIMA - LIMA			143,984.68	143,984.68						
4000084 MEJORAMIENTO DE VIA LOCAL			143,984.68	143,984.68						
15 TRANSPORTE			143,984.68	143,984.68						
033 TRANSPORTE TERRESTRE			143,984.68	143,984.68						
0066 VIAS VECINALES			143,984.68	143,984.68						
00001 - 0006664 MEJORAMIENTO DE VIAS	07		140,706	139,484.68	M2	297,000	285,650	LIMA	LIMA	PUENTE
00001 - 0006664 MEJORAMIENTO DE VIAS	13		4,500	4,500.00	M2	297,000	285,650	LIMA	LIMA	PUENTE
00001 - 0006664 MEJORAMIENTO DE VIAS	09		4,500	4,500.00	M2	297,000	285,650	LIMA	LIMA	PUENTE
2261705 MEJORAMIENTO DE VIAS DE ACCESO VEHICULAR Y PEATONAL UBICADAS EN LAS CALLES 1, 20 DE JULIO, Y PASAJE 2 DEL A.H. LOS JAZMINES, EN LAS CALLES 1, 7, 20 DE JULIO Y PASAJES 17 Y A DEL A.H VIRGEN DEL CARMEN, EN LOS PASAJES. 1 Y 2 DEL A.H. LUIS FELIP			10,000	10,000.00						
4000084 MEJORAMIENTO DE VIA LOCAL			10,000	10,000.00						
15 TRANSPORTE			10,000	10,000.00						
033 TRANSPORTE TERRESTRE			10,000	10,000.00						
0066 VIAS VECINALES			10,000	10,000.00						
00001 - 0006664 MEJORAMIENTO DE VIAS	07		10,000	10,000.00	M2	7,084,000	7,084,000	LIMA	LIMA	PUENTE
00001 - 0006664 MEJORAMIENTO DE VIAS	18		10,000	10,000.00	M2	7,084,000	7,084,000	LIMA	LIMA	PUENTE
00001 - 0006664 MEJORAMIENTO DE VIAS	08		10,000	10,000.00	M2	7,084,000	7,084,000	LIMA	LIMA	PUENTE
2271830 CREACION DE ACCESOS PEATONALES EN LAS CALLES Y PASAJES DEL A.H. LA ENSENADA DE CHILLON PARCELAS A+B, DISTRITO DE PUENTE PIEDRA - LIMA - LIMA			301,628	295,127.00						
4000075 CONSTRUCCION DE VIA LOCAL			301,628	295,127.00						
15 TRANSPORTE			301,628	295,127.00						



**MARCO LEGAL Y EJECUCIÓN DEL PRESUPUESTO DE INVERSIÓN PÚBLICA - PROYECTOS**  
**EJERCICIO 2018**  
 (EN SOLES)

DEPARTAMENTO: 15 LIMA  
 PROVINCIA : 01 LIMA  
 ENTIDAD : 25 MUNICIPALIDAD DISTRITAL DE PUENTE PIEDRA [301274]

PI-1

Cadena Programática		Presupuesto			Meta Física			Ubicación Geográfica		
Categoría Presupuestal	Rubro	PIA	PIM	Ejecución	Unidad de Medida	Programada y/o Modificada	Ejecutada	Departamento	Provincia	Distrito
PROGRAMA PRESUPUESTAL PROYECTO OBRAS / ACCIONES DE INVERSIÓN FUNCIÓN DIVISIÓN FUNCIONAL GRUPO FUNCIONAL META										
033 TRANSPORTE TERRESTRE	18		301,628	295,127.00						
0066 VIAS VECINALES			301,628	295,127.00	M2	520,000	508,790	LIMA	LIMA	PUENTE
00001 - 0215873 CREACION DE ACCESOS PEATONALES EN LAS CALLES Y PASAJES DEL A.H. LA ENSEÑADA DE CHILLON PARCELAS A-B. DISTRITO DE PUENTE PIEDRA - LIMA - LIMA			301,628	295,127.00	M2	520,000	508,790	LIMA	LIMA	PUENTE
00001 - 0215873 CREACION DE ACCESOS PEATONALES EN LAS CALLES Y PASAJES DEL A.H. LA ENSEÑADA DE CHILLON PARCELAS A-B. DISTRITO DE PUENTE PIEDRA - LIMA - LIMA	07		178,003	176,091.80						
2272559 MEJORAMIENTO DE LAS VIAS INTERNAS EN LA ADP DE VIVIENDA VIRGEN DE COPACABANA 1ª ETAPA. DISTRITO DE PUENTE PIEDRA - LIMA - LIMA			178,003	176,091.80						
4000084 MEJORAMIENTO DE VIA LOCAL			178,003	176,091.80						
15 TRANSPORTE	18		1,051	1,050.25	M2	150,000	148,390	LIMA	LIMA	PUENTE
033 TRANSPORTE TERRESTRE			1,051	1,050.25	M2	150,000	148,390	LIMA	LIMA	PUENTE
0066 VIAS VECINALES			1,051	1,050.25	M2	150,000	148,390	LIMA	LIMA	PUENTE
00001 - 0001074 MEJORAMIENTO DE VIAS DE ACCESO			1,051	1,050.25	M2	150,000	148,390	LIMA	LIMA	PUENTE
00001 - 0001074 MEJORAMIENTO DE VIAS DE ACCESO	07		176,952	175,041.55	M2	150,000	148,390	LIMA	LIMA	PUENTE
2281826 MEJORAMIENTO DE LOS SERVICIOS DE TRANSIBILIDAD VEHICULAR Y PEATONAL EN LA AV. ANTIGUA PANAMERICANA NORTE, TRAMO DESDE AV. SANTA ROSA HASTA AV. ALFONSO UGARTE, DISTRITO DE PUENTE PIEDRA - LIMA - LIMA			2,560	2,560.00						
4000075 CONSTRUCCION DE VIA LOCAL			2,560	2,560.00						
15 TRANSPORTE			2,560	2,560.00						
033 TRANSPORTE TERRESTRE			2,560	2,560.00						
0066 VIAS VECINALES			2,560	2,560.00						
00001 - 0006684 MEJORAMIENTO DE VIAS			2,560	2,560.00						
00001 - 0006684 MEJORAMIENTO DE VIAS	07		2,560	2,560.00	M2	1,000	1,000	LIMA	LIMA	PUENTE
2281817 CREACION DE LOS SERVICIOS DE TRANSIBILIDAD VEHICULAR Y PEATONAL EN LAS CALLES INTERNAS DE LA ASOCIACION DE VIVIENDA SAN JUAN DE VILCA. DISTRITO DE PUENTE PIEDRA - LIMA - LIMA			275,490	275,489.09						
4000084 MEJORAMIENTO DE VIA LOCAL			275,490	275,489.09						

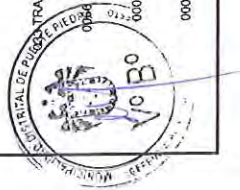


**MARCO LEGAL Y EJECUCIÓN DEL PRESUPUESTO DE INVERSIÓN PÚBLICA - PROYECTOS**  
**EJERCICIO 2018**  
 (EN SOLES)

DEPARTAMENTO: 15 LIMA  
 PROVINCIA : 01 LIMA  
 ENTIDAD : 25 MUNICIPALIDAD DISTRITAL DE PUENTE PIEDRA [301274]

PI-1

CATEGORIA PRESUPUESTAL PROGRAMA PRESUPUESTAL PROYECTO OBRAS / ACCIONES DE INVERSION FUNCION DIVISION FUNCIONAL GRUPO FUNCIONAL META	RUBRO	PRESUPUESTO			META FISICA			UBICACION GEOGRAFICA		
		PIA	PIM	EJECUCION	UNIDAD DE MEDIDA	PROGRAMADA Y/O MODIFICADA	EJECUTADA	DEPARTAMENTO	PROVINCIA	DISTRITO
15 TRANSPORTE	18		275,490	275,489.09						
033 TRANSPORTE TERRESTRE			275,490	275,489.09						
0066 VIAS VECINALES			275,490	275,489.09						
00001 - 0001074 MEJORAMIENTO DE VIAS DE ACCESO			275,490	275,489.09	M2	425,000	425,000	LIMA	LIMA	PUENTE
2289407 AMPLIACION, MEJORAMIENTO DEL PUENTE VEHICULAR Y PEATONAL SOBRE EL RIO CHILLON, SECTOR VALLE CHILLON - ENSENADA, DISTRITO DE PUENTE PIEDRA - LIMA - LIMA			1,188,353	901,423.00						
4000179 CONSTRUCCION DE PUENTES			1,188,353	901,423.00						
15 TRANSPORTE			1,188,353	901,423.00						
033 TRANSPORTE TERRESTRE			1,188,353	901,423.00						
0066 VIAS VECINALES			1,188,353	901,423.00						
00001 - 0229431 AMPLIACION, MEJORAMIENTO DEL PUENTE VEHICULAR Y PEATONAL SOBRE EL RIO CHILLON, SECTOR VALLE CHILLON - ENSENADA, DISTRITO DE PUENTE PIEDRA - LIMA - LIMA	07		989,670	759,390.40	M2	2,430,000	1,843,190	LIMA	LIMA	PUENTE
00001 - 0229431 AMPLIACION, MEJORAMIENTO DEL PUENTE VEHICULAR Y PEATONAL SOBRE EL RIO CHILLON, SECTOR VALLE CHILLON - ENSENADA, DISTRITO DE PUENTE PIEDRA - LIMA - LIMA	18		198,487	141,836.60	M2	2,430,000	1,843,190	LIMA	LIMA	PUENTE
00002 - 0030498 CONSTRUCCION DE PUENTE VEHICULAR Y PEATONAL	07		196	196.00	EXPEDIENTE	1,000	1,000	LIMA	LIMA	PUENTE
2289574 CREACION DEL PUENTE VEHICULAR Y PEATONAL SOBRE EL RIO CHILLON PASEO LIBERTAD RIBERA DE CHILLON, SECTOR RIVERA DEL RIO CHILLON, DISTRITO DE PUENTE PIEDRA - LIMA - LIMA			984,594	385,549.18						
4000993 REHABILITACION DE VIA LOCAL			984,594	385,549.18						
15 TRANSPORTE			984,594	385,549.18						
033 TRANSPORTE TERRESTRE			984,594	385,549.18						
0066 VIAS VECINALES			984,594	385,549.18						
00001 - 0010592 CONSTRUCCION DE PUENTE PEATONAL Y VEHICULAR	18		35,174	32,096.15	M2	27,000	10,570	LIMA	LIMA	PUENTE
00001 - 0010592 CONSTRUCCION DE PUENTE PEATONAL Y VEHICULAR	07		949,420	353,453.03	M2	27,000	10,570	LIMA	LIMA	PUENTE






**MARCO LEGAL Y EJECUCIÓN DEL PRESUPUESTO DE INVERSIÓN PÚBLICA - PROYECTOS**  
**EJERCICIO 2018**  
 (EN SOLES)

DEPARTAMENTO: 15 LIMA  
 PROVINCIA : 01 LIMA  
 ENTIDAD : 25 MUNICIPALIDAD DISTRITAL DE PUENTE PIEDRA [301274]

PI-1

CATEGORÍA PRESUPUESTAL PROGRAMA PRESUPUESTAL PROYECTO OBRAS / ACCIONES DE INVERSIÓN FUNCION DIVISION FUNCIONAL GRUPO FUNCIONAL META	RUBRO	PRESUPUESTO			META FISICA			UBICACION GEOGRAFICA			
		PIA	PIM	EJECUCION	UNIDAD DE MEDIDA	PROGRAMADA Y/O MODIFICADA	EJECUTADA	DEPARTAMENTO	PROVINCIA	DISTRITO	
239522 MEJORAMIENTO DE LAS CALLES 1, 2, 3, 5, 6, SN Y EL PJE. 1 EN LA ASOCIACION DE VIVIENDA EL EDEN DE PUENTE PIEDRA - SECTOR COPACABANA, DISTRITO DE PUENTE PIEDRA - LIMA - LIMA 4000084 MEJORAMIENTO DE VIA LOCAL	07		10,395	10,394.12							
15 TRANSPORTE			10,395	10,394.12							
033 TRANSPORTE TERRESTRE			10,395	10,394.12							
0066 VIAS VECINALES			10,395	10,394.12							
00001 - 0006664 MEJORAMIENTO DE VIAS			10,395	10,394.12		ESTUDIO	1,000	1,000	LIMA	LIMA	PUENTE
230548 MEJORAMIENTO DE VIAS INTERNAS EN EL CENTRO POBLADO LOS GIRASOLES ZAPALLA OESTE - SECTOR LEONCIO PRADO, DISTRITO DE PUENTE PIEDRA - LIMA - LIMA				123,262	123,261.64						
4000070 CONSTRUCCION DE CAMINO VECINAL	18		123,262	123,261.64							
15 TRANSPORTE			123,262	123,261.64							
033 TRANSPORTE TERRESTRE			123,262	123,261.64							
0066 VIAS VECINALES			123,262	123,261.64							
00001 - 0023019 MEJORAMIENTO DE CAMINO VECINAL			123,262	123,261.64		M2	125,000	125,000	LIMA	LIMA	PUENTE
230570 MEJORAMIENTO DE LOS SERVICIOS DE TRANSIBILIDAD VEHICULAR Y PEATONAL EN LAS VIAS INTERNAS EN LAS ASOCIACIONES DE LEONCIO PRADO OESTE, SECTOR LEONCIO PRADO, DISTRITO DE PUENTE PIEDRA - LIMA - LIMA				123,262	123,261.64						
4000084 MEJORAMIENTO DE VIA LOCAL	07		364,620	364,619.17							
231810 CREACION DE LOS SERVICIOS DE TRANSIBILIDAD VEHICULAR Y PEATONAL EN LAS VIAS INTERNAS DE LA ASOCIACION DE VIVIENDA LA RESIDENCIAL ASVIR - SECTOR TAMBO INGA OESTE, DISTRITO DE PUENTE PIEDRA - LIMA - LIMA				364,620	364,619.17						



**MARCO LEGAL Y EJECUCIÓN DEL PRESUPUESTO DE INVERSIÓN PÚBLICA - PROYECTOS**  
**EJERCICIO 2018**  
 (EN SOLES)

DEPARTAMENTO: 15 LIMA  
 PROVINCIA : 01 LIMA  
 ENTIDAD : 25 MUNICIPALIDAD DISTRITAL DE PUENTE PIEDRA [301274]

PI-1

CATEGORIA PRESUPUESTAL PROGRAMA PRESUPUESTAL PROYECTO OBRAS / ACCIONES DE INVERSION FUNCION DIVISION FUNCIONAL GRUPO FUNCIONAL META	RUBRO	PRESUPUESTO			META FISICA			UBICACION GEOGRAFICA		
		PIA	PIM	EJECUCION	UNIDAD DE MEDIDA	PROGRAMADA Y/O MODIFICADA	EJECUTADA	DEPARTAMENTO	PROVINCIA	DISTRITO
4000075 CONSTRUCCION DE VIA LOCAL			364,620	364,619.17						
15 TRANSPORTE			364,620	364,619.17						
033 TRANSPORTE TERRESTRE			364,620	364,619.17						
0066 VIAS VECINALES			364,620	364,619.17						
00001 - 0004639 CONSTRUCCION DE VIAS URBANAS	07		359,620	359,619.17	M2	1,911,000	1,911,000	LIMA	LIMA	PUENTE
00001 - 0004639 CONSTRUCCION DE VIAS URBANAS	18		5,000	5,000.00	M2	1,911,000	1,911,000	LIMA	LIMA	PUENTE
2312542 CREACION DEL SERVICIO DE TRANSITABILIDAD PEATONAL Y VEHICULAR EN LAS CALLES LAS MALVINAS, JASMINAZ Y PSJE. LOS MEMBRILLOS DEL CENTRO POBLADO RURAL CALICHE - SECTOR LEONCIO PRADO, DISTRITO DE PUENTE PIEDRA - LIMA - LIMA			188,878	188,877.17						
4000070 CONSTRUCCION DE CAMINO VECINAL			188,878	188,877.17						
15 TRANSPORTE			188,878	188,877.17						
033 TRANSPORTE TERRESTRE			188,878	188,877.17						
0060 VIAS VECINALES			188,878	188,877.17						
00001 - 0196389 CREACION DEL SERVICIO DE TRANSITABILIDAD PEATONAL Y VEHICULAR EN LAS CALLES LAS MALVINAS, JASMINAZ Y PSJE. LOS MEMBRILLOS DEL CENTRO POBLADO RURAL CALICHE - SECTOR LEONCIO PRADO, DISTRITO DE PUENTE PIEDRA - LIMA - LIMA	18		10,000	10,000.00	M2	112,000	112,000	LIMA	LIMA	PUENTE
00001 - 0196389 CREACION DEL SERVICIO DE TRANSITABILIDAD PEATONAL Y VEHICULAR EN LAS CALLES LAS MALVINAS, JASMINAZ Y PSJE. LOS MEMBRILLOS DEL CENTRO POBLADO RURAL CALICHE - SECTOR LEONCIO PRADO, DISTRITO DE PUENTE PIEDRA - LIMA - LIMA	07		178,878	178,877.17	M2	112,000	112,000	LIMA	LIMA	PUENTE
2312548 CREACION DEL SERVICIO DE TRANSITABILIDAD PEATONAL Y VEHICULAR EN LAS VIAS INTERNAS DEL A.H. SANTA ROSA COMITE 28 - SECTOR SANTA ROSA, DISTRITO DE PUENTE PIEDRA - LIMA - LIMA			9,000	9,000.00						
6000001 EXPEDIENTE TECNICO			9,000	9,000.00						
15 TRANSPORTE			9,000	9,000.00						
033 TRANSPORTE TERRESTRE			9,000	9,000.00						
0066 VIAS VECINALES			9,000	9,000.00						
00001 - 0000720 ELABORACION DE EXPEDIENTES TECNICOS	08		9,000	9,000.00	EXPEDIENTE TECNICO	1,000	1,000	LIMA	LIMA	PUENTE



**MARCO LEGAL Y EJECUCIÓN DEL PRESUPUESTO DE INVERSIÓN PÚBLICA - PROYECTOS**  
**EJERCICIO 2018**  
 (EN SOLES)

DEPARTAMENTO: 15 LIMA  
 PROVINCIA : 01 LIMA  
 ENTIDAD : 25 MUNICIPALIDAD DISTRITAL DE PUENTE PIEDRA [301274]

PI-1

CADENA PROGRAMÁTICA		PRESUPUESTO			META FÍSICA			UBICACION GEOGRÁFICA		
CATEGORÍA PRESUPUESTAL	RUBRO	PIA	PIM	EJECUCION	UNIDAD DE MEDIDA	PROGRAMADA Y/O MODIFICADA	EJECUTADA	DEPARTAMENTO	PROVINCIA	DISTRITO
PROGRAMA PRESUPUESTAL PROYECTO OBRAS / ACCIONES DE INVERSIÓN FUNCION DIVISION FUNCIONAL GRUPO FUNCIONAL META										
2312606 CREACION DEL SERVICIO DE TRANSITABILIDAD VEHICULAR Y PEATONAL EN LAS VIAS INTERNAS DEL A.H. PILOTO MUNICIPAL LADERAS DE CHILLON PRIMERA EXPLANADA - SECTOR LADERAS, DISTRITO DE PUENTE PIEDRA - LIMA - LIMA	07		78,000	77,999.46						
4000070 CONSTRUCCION DE CAMINO VECINAL			78,000	77,999.46						
15 TRANSPORTE			78,000	77,999.46						
033 TRANSPORTE TERRESTRE			78,000	77,999.46						
0066 VIAS VECINALES			78,000	77,999.46						
00001 - 0004633 CONSTRUCCION DE VIAS URBANAS			78,000	77,999.46	M2	10,000	10,000	LIMA	LIMA	PUENTE
2314293 CREACION DEL SERVICIO DE TRANSITABILIDAD Y ACCESIBILIDAD PEATONAL EN EL SECTOR SANTA ROSA, DISTRITO DE PUENTE PIEDRA - LIMA - LIMA	07		13,011	13,010.58						
4000084 MEJORAMIENTO DE VIA LOCAL			13,011	13,010.58						
15 TRANSPORTE			13,011	13,010.58						
033 TRANSPORTE TERRESTRE			13,011	13,010.58						
0066 VIAS VECINALES			13,011	13,010.58						
00001 - 0031931 MEJORAMIENTO DE VIAS VECINALES			13,011	13,010.58	M2	1,000	1,000	LIMA	LIMA	PUENTE
2314588 CREACION DEL SERVICIO DE TRANSITABILIDAD PEATONAL Y VEHICULAR EN LAS VIAS INTERNAS DEL A.A.H.H. LA LIBERTAD - SECTOR LOMAS DE ZAPALLAL, DISTRITO DE PUENTE PIEDRA - LIMA - LIMA	07		21,839	21,838.26						
4000084 MEJORAMIENTO DE VIA LOCAL			21,839	21,838.26						
15 TRANSPORTE			21,839	21,838.26						
033 TRANSPORTE TERRESTRE			21,839	21,838.26						
0066 VIAS VECINALES			21,839	21,838.26						
00001 - 0004633 CONSTRUCCION DE VIAS URBANAS			21,839	21,838.26	M2	1,000	1,000	LIMA	LIMA	PUENTE
2314771 CREACION DEL SERVICIO DE TRANSITABILIDAD Y ACCESIBILIDAD PEATONAL EN EL SECTOR LADERAS, DISTRITO DE PUENTE PIEDRA - LIMA - LIMA	07		21,839	21,838.26						



**MARCO LEGAL Y EJECUCIÓN DEL PRESUPUESTO DE INVERSIÓN PÚBLICA - PROYECTOS**  
**EJERCICIO 2018**  
 (EN SOLES)

DEPARTAMENTO: 15 LIMA  
 PROVINCIA : 01 LIMA  
 ENTIDAD : 25 MUNICIPALIDAD DISTRITAL DE PUENTE PIEDRA [301274]

PI-1

CATEGORIA PRESUPUESTAL PROGRAMA PRESUPUESTAL PROYECTO OBRAS / ACCIONES DE INVERSION FUNCION DIVISION FUNCIONAL GRUPO FUNCIONAL META	RUBRO	PRESUPUESTO			META FISICA			UBICACION GEOGRAFICA		
		PIA	PIM	EJECUCION	UNIDAD DE MEDIDA	PROGRAMADA Y/O MODIFICADA	EJECUTADA	DEPARTAMENTO	PROVINCIA	DISTRITO
4000084 MEJORAMIENTO DE VIA LOCAL			21,839	21,838.26						
15 TRANSPORTE			21,839	21,838.26						
033 TRANSPORTE TERRESTRE			21,839	21,838.26						
0066 VIAS VECINALES			21,839	21,838.26						
00001 - 0031924 MEJORAMIENTO DE VIA	18		21,839	21,838.26	M2	1,000	1,000	LIMA	LIMA	PUENTE
2317710 CREACION DEL SERVICIO DE TRANSITABILIDAD VEHICULAR Y PEATONAL EN LA AV. GUARDIA REPUBLICANA DE LA ASOCIACION DE PROPIETARIOS Y RESIDENTES DE LA URE. JARDINES DE SHANGRILA - SECTOR SHANGRILA, DISTRITO DE PUENTE PIEDRA - LIMA - LIMA			287,733	273,338.21						
4000075 CONSTRUCCION DE VIA LOCAL			287,733	273,338.21						
15 TRANSPORTE			287,733	273,338.21						
033 TRANSPORTE TERRESTRE			287,733	273,338.21						
0066 VIAS VECINALES			287,733	273,338.21						
00001 - 0004639 CONSTRUCCION DE VIAS URBANAS	07		287,733	273,338.21	M2	1,150,000		LIMA	LIMA	PUENTE
2320682 CREACION DE LOS SERVICIOS DE TRANSITABILIDAD VEHICULAR Y PEATONAL EN LAS VIAS INTERNAS DE LA ASOCIACION DE PROPIETARIOS SANTA CLARA - SECTOR LEONCIO PRADO, DISTRITO DE PUENTE PIEDRA - LIMA - LIMA			22,638	21,637.38						
4000075 CONSTRUCCION DE VIA LOCAL			265,095	251,700.83						
15 TRANSPORTE			265,095	251,700.83						
033 TRANSPORTE TERRESTRE			265,095	251,700.83						
0066 VIAS VECINALES			265,095	251,700.83						
00001 - 0004639 CONSTRUCCION DE VIAS URBANAS	09		265,095	251,700.83	M2	582,000	582,890	LIMA	LIMA	PUENTE
00001 - 0004639 CONSTRUCCION DE VIAS URBANAS	07		12,683	12,682.90						
2324682 CREACION DEL SERVICIO DE TRANSITABILIDAD Y ACCESIBILIDAD PEATONAL EN LOS PASAJES 3, 4, 5 Y 6 DE LA ASOCIACION VILLA MARIA, SECTOR CERCADO, DISTRITO DE PUENTE PIEDRA - LIMA - LIMA										



**MARCO LEGAL Y EJECUCIÓN DEL PRESUPUESTO DE INVERSIÓN PÚBLICA - PROYECTOS**  
**EJERCICIO 2018**  
 (EN SOLES)

DEPARTAMENTO: 15 LIMA  
 PROVINCIA : 01 LIMA  
 ENTIDAD : 25 MUNICIPALIDAD DISTRITAL DE PUENTE PIEDRA [301274]

PI-1

CADENA PROGRAMÁTICA		PRESUPUESTO			META FÍSICA			UBICACION GEOGRÁFICA		
CATEGORÍA PRESUPUESTAL	RUBRO	PIA	PIM	EJECUCION	UNIDAD DE MEDIDA	PROGRAMADA Y/O MODIFICADA	EJECUTADA	DEPARTAMENTO	PROVINCIA	DISTRITO
PROGRAMA PRESUPUESTAL PROYECTO OBRAS / ACCIONES DE INVERSIÓN FUNCION DIVISION FUNCIONAL GRUPO FUNCIONAL META										
4000070 CONSTRUCCION DE CAMINO VECINAL										
15 TRANSPORTE			12,683	12,682.50						
033 TRANSPORTE TERRESTRE			12,683	12,682.50						
0066 VIAS VECINALES			12,683	12,682.50						
00001 - 0198295 CREACION DEL SERVICIO DE TRANSIBILIDAD Y ACCESIBILIDAD PEATONAL EN LOS PASAJES 3, 4, 5 Y 6 DE LA ASOCIACION VILLA MARIA, SECTOR CERCADO, DISTRITO DE PUENTE PIEDRA - LIMA - LIMA	07		12,683	12,682.50	EXPEDIENTE TECNICO	1,000	1,000	LIMA	LIMA	PUENTE
2330476 MEJORAMIENTO DE LAS CALLES INTERNAS CON PAVIMENTO EN LA ASOCIACION DE PROPIETARIO LOS LIRIOS DE GRAMADAL, DISTRITO DE PUENTE PIEDRA - LIMA - LIMA			323,638	320,280.88						
4000084 MEJORAMIENTO DE VIA LOCAL			323,638	320,280.88						
15 TRANSPORTE			323,638	320,280.88						
033 TRANSPORTE TERRESTRE			323,638	320,280.88						
0066 VIAS VECINALES			323,638	320,280.88						
00001 - 0001074 MEJORAMIENTO DE VIAS DE ACCESO	07		323,638	320,280.88	M2	257,000	254,330	LIMA	LIMA	PUENTE
2330887 CREACION DE LOS SERVICIOS DE TRANSIBILIDAD VEHICULAR Y PEATONAL EN LAS VIAS INTERNAS DE LA ASOCIACION DE VIVIENDA LOS GIRASOLES - SECTOR LOS GALLINAZOS, DISTRITO DE PUENTE PIEDRA - LIMA - LIMA			260,193	260,192.70						
4000084 MEJORAMIENTO DE VIA LOCAL			260,193	260,192.70						
15 TRANSPORTE			260,193	260,192.70						
033 TRANSPORTE TERRESTRE			260,193	260,192.70						
0066 VIAS VECINALES			260,193	260,192.70						
00001 - 0001074 MEJORAMIENTO DE VIAS DE ACCESO	07		260,193	260,192.70	M2	1,157,500	1,157,500	LIMA	LIMA	PUENTE
2334686 MEJORAMIENTO DEL SERVICIO DE TRANSIBILIDAD PEATONAL EN LAS VIAS INTERNAS DEL PUEBLO JOVEN HIJOS DE LUYA SECTOR JERUSALEN, DISTRITO DE PUENTE PIEDRA - LIMA - LIMA			102,680	101,041.27						
4000084 MEJORAMIENTO DE VIA LOCAL			102,680	101,041.27						



**MARCO LEGAL Y EJECUCIÓN DEL PRESUPUESTO DE INVERSIÓN PÚBLICA - PROYECTOS**  
**EJERCICIO 2018**  
 (EN SOLES)

DEPARTAMENTO: 15 LIMA  
 PROVINCIA : 01 LIMA  
 ENTIDAD : 25 MUNICIPALIDAD DISTRITAL DE PUENTE PIEDRA [301274]

PI-1

CATEGORIA PRESUPUESTAL PROGRAMA PRESUPUESTAL PROYECTO FUNCION DIVISION FUNCIONAL GRUPO FUNCIONAL META	RUBRO	PRESUPUESTO			META FISICA			UBICACION GEOGRAFICA			
		PIA	PIM	EJECUCION	UNIDAD DE MEDIDA	PROGRAMADA Y/O MODIFICADA	EJECUTADA	DEPARTAMENTO	PROVINCIA	DISTRITO	
CADENA PROGRAMATICA											
15 TRANSPORTE	07										
033 TRANSPORTE TERRESTRE											
0066 VIAS VECINALES											
00001 - 0001074 MEJORAMIENTO DE VIAS DE ACCESO											
2336219 CREACION DEL SERVICIO DE TRANSITABILIDAD VEHICULAR Y PEATONAL EN LAS VIAS INTERNAS DE LA ASOCIACION DE PROPIETARIOS DE VIVIENDA LAS DALIAS DE COPACABANA, SECTOR COPACABANA, DISTRITO DE PUENTE PIEDRA - LIMA - LIMA											
4000084 MEJORAMIENTO DE VIA LOCAL											
15 TRANSPORTE	18										
033 TRANSPORTE TERRESTRE											
0066 VIAS VECINALES											
00001 - 0031931 MEJORAMIENTO DE VIAS VECINALES											
00001 - 0031931 MEJORAMIENTO DE VIAS VECINALES											
2342750 MEJORAMIENTO DE LOS SERVICIOS DE TRANSITABILIDAD VEHICULAR Y PEATONAL EN LA AV. MARCOS ESPINOZA, SECTOR LOMAS DE ZAPALLAL, DISTRITO DE PUENTE PIEDRA - LIMA - LIMA											
4000084 MEJORAMIENTO DE VIA LOCAL											
15 TRANSPORTE	07										
033 TRANSPORTE TERRESTRE											
0066 VIAS VECINALES											
00001 - 0215930 MEJORAMIENTO DE LOS SERVICIOS DE TRANSITABILIDAD VEHICULAR Y PEATONAL EN LA AV. MARCOS ESPINOZA, SECTOR LOMAS DE ZAPALLAL, DISTRITO DE PUENTE PIEDRA - LIMA - LIMA											
2342773 CREACION DE LOS SERVICIOS DE TRANSITABILIDAD VEHICULAR Y PEATONAL EN LAS VIAS INTERNAS DE LA ASOCIACION DE VIVIENDA PASAJE SAN MIGUEL LA GRAMA, SECTOR COPACABANA, DISTRITO DE PUENTE PIEDRA - LIMA - LIMA											
4000084 MEJORAMIENTO DE VIA LOCAL											



**MARCO LEGAL Y EJECUCIÓN DEL PRESUPUESTO DE INVERSIÓN PÚBLICA - PROYECTOS**  
**EJERCICIO 2018**  
 (EN SOLES)

DEPARTAMENTO: 15 LIMA  
 PROVINCIA : 01 LIMA  
 ENTIDAD : 25 MUNICIPALIDAD DISTRITAL DE PUENTE PIEDRA [301274]

PI-1

CATEGORIA PRESUPUESTAL PROGRAMA PRESUPUESTAL PROYECTO OBRAS / ACCIONES DE INVERSION FUNCION DIVISION FUNCIONAL GRUPO FUNCIONAL META	RUBRO	CADENA PROGRAMATICA			PRESUPUESTO			META FISICA				UBICACION GEOGRAFICA				
		PIA	PIM	EJECUCION	UNIDAD DE MEDIDA	PROGRAMADA Y/O MODIFICADA	EJECUTADA	DEPARTAMENTO	PROVINCIA	DISTRITO						
15 TRANSPORTE	07		196,442	196,441.93												
033 TRANSPORTE TERRESTRE			196,442	196,441.93												
0066 VIAS VECINALES			196,442	196,441.93												
00001 - 0031931 MEJORAMIENTO DE VIAS VECINALES			196,442	196,441.93	M2	1,709,000						LIMA	LIMA		LIMA	PUENTE
2343782 CREACION DE LOS SERVICIOS DE TRANSITABILIDAD VEHICULAR Y PEATONAL EN LAS VIAS INTERNAS DE LA ASOCIACION DE VIVIENDAS DEL SOL, SECTOR LA GRAMA, DISTRITO DE PUENTE PIEDRA - LIMA - LIMA			393,864	389,942.55												
4000084 MEJORAMIENTO DE VIA LOCAL			393,864	389,942.55												
15 TRANSPORTE	07		393,864	389,942.55												
033 TRANSPORTE TERRESTRE			393,864	389,942.55												
0066 VIAS VECINALES			393,864	389,942.55												
00001 - 0031931 MEJORAMIENTO DE VIAS VECINALES			393,864	389,942.55	M2	870,000						LIMA	LIMA		LIMA	PUENTE
2343984 CREACION DE LOS SERVICIOS DE TRANSITABILIDAD VEHICULAR Y PEATONAL EN LA CALLE LAS CEREZAS DE LA ASOCIACION DE PROPIETARIOS DE VIVIENDA RESIDENCIAL TAMBO INGA PRIMERA ETAPA - SECTOR TAMBO INGA ESTE, DISTRITO DE PUENTE PIEDRA - LIMA -			97,277	59,330.00												
4000075 CONSTRUCCION DE VIA LOCAL			97,277	59,330.00												
15 TRANSPORTE	18		97,277	59,330.00												
033 TRANSPORTE TERRESTRE			97,277	59,330.00												
0066 VIAS VECINALES			97,277	59,330.00												
00001 - 0004639 CONSTRUCCION DE VIAS URBANAS			97,277	59,330.00	M2	218,000						LIMA	LIMA		LIMA	PUENTE
00001 - 0004639 CONSTRUCCION DE VIAS URBANAS	07		66,434	28,530.00												
2353409 MEJORAMIENTO DEL SERVICIO DE LA TRANSITABILIDAD PEATONAL EN LA AV. ANCON, JIRON A, JIRON D, JIRON C, CALLE E, JIRON 5, PASAJE 4, JIRON 1 Y CALLE 1 DEL A.H. JERUSALEM - SECTOR JERUSALEM, DISTRITO DE PUENTE PIEDRA - LIMA - LIMA			30,843	30,800.00												
4000084 MEJORAMIENTO DE VIA LOCAL			304,315	302,300.00	M2	218,000										
			304,315	302,300.00												




**MARCO LEGAL Y EJECUCIÓN DEL PRESUPUESTO DE INVERSIÓN PÚBLICA - PROYECTOS  
 EJERCICIO 2018  
 (EN SOLES)**

DEPARTAMENTO: 15 LIMA  
 PROVINCIA : 01 LIMA  
 ENTIDAD : 25 MUNICIPALIDAD DISTRITAL DE PUENTE PIEDRA [301274]

PI-1

CATEGORIA PRESUPUESTAL PROGRAMA PRESUPUESTAL PROYECTO OBRAS / ACCIONES DE INVERSION FUNCION DIVISION FUNCIONAL GRUPO FUNCIONAL META	CADENA PROGRAMATICA		RUBRO	PRESUPUESTO			META FISICA			UBICACION GEOGRAFICA				
	PIA	PIM		EJECUCION	UNIDAD DE MEDIDA	PROGRAMADA Y/O MODIFICADA	EJECUTADA	DEPARTAMENTO	PROVINCIA	DISTRITO				
15 TRANSPORTE			07											
033 TRANSPORTE TERRESTRE														
0066 VIAS VECINALES														
00001 - 0001074 MEJORAMIENTO DE VIAS DE ACCESO														
2363252 CREACION DEL SERVICIO DE TRANSITABILIDAD VEHICULAR Y PEATONAL EN LA CALLE 2 Y PASAJE A DE LA ASOCIACION DE PROPIETARIOS LAS VIÑAS DE PUENTE PIEDRA, SECTOR LA GRAMA, DISTRITO DE PUENTE PIEDRA - LIMA - LIMA														
4000075 CONSTRUCCION DE VIA LOCAL														
15 TRANSPORTE			07											
033 TRANSPORTE TERRESTRE														
0066 VIAS VECINALES														
00001 - 0006664 MEJORAMIENTO DE VIAS														
2365040 CREACION DE LOS SERVICIOS DE TRANSITABILIDAD VEHICULAR Y PEATONAL EN LA CALLE APURIMAC DEL ASENTAMIENTO HUMANO SANTA ROSA - SECTOR SANTA ROSA, DISTRITO DE PUENTE PIEDRA - LIMA - LIMA														
4000075 CONSTRUCCION DE VIA LOCAL														
15 TRANSPORTE			09											
033 TRANSPORTE TERRESTRE														
0066 VIAS VECINALES														
00001 - 0006664 MEJORAMIENTO DE VIAS														
00001 - 0006664 MEJORAMIENTO DE VIAS														
2368475 CREACION DEL SERVICIO DE TRANSITABILIDAD VEHICULAR Y PEATONAL EN LAS VIAS INTERNAS EN EL A.H. CESAR VALLEJO II, SECTOR LEONCIO PRADO, PUENTE PIEDRA - DISTRITO DE PUENTE PIEDRA - PROVINCIA DE LIMA - DEPARTAMENTO DE LIMA														
4000075 CONSTRUCCION DE VIA LOCAL														






**MARCO LEGAL Y EJECUCIÓN DEL PRESUPUESTO DE INVERSIÓN PÚBLICA - PROYECTOS**  
**EJERCICIO 2018**  
 (EN SOLES)

DEPARTAMENTO: 15 LIMA  
 PROVINCIA : 01 LIMA  
 ENTIDAD : 25 MUNICIPALIDAD DISTRITAL DE PUENTE PIEDRA [301274]

PI-1

CADENA PROGRAMÁTICA		PRESUPUESTO			META FÍSICA			UBICACION GEOGRÁFICA		
CATEGORIA PRESUPUESTAL	RUBRO	PIA	PIM	EJECUCION	UNIDAD DE MEDIDA	PROGRAMADA Y/O MODIFICADA	EJECUTADA	DEPARTAMENTO	PROVINCIA	DISTRITO
PROGRAMA PRESUPUESTAL PROYECTO OBRAS / ACCIONES DE INVERSIÓN FUNCION DIVISION FUNCIONAL GRUPO FUNCIONAL META										
15 TRANSPORTE										
033 TRANSPORTE TERRESTRE										
0066 VIAS VECINALES										
00001 - 0225788 MEJORAMIENTO DE VIAS LOCALES EN EL ASENTAMIENTO HUMANO CESAR VALLEJO II. DISTRITO DE PUENTE PIEDRA - LIMA - LIMA	18		230,275	214,287.17						
00001 - 0225788 MEJORAMIENTO DE VIAS LOCALES EN EL ASENTAMIENTO HUMANO CESAR VALLEJO II. DISTRITO DE PUENTE PIEDRA - LIMA - LIMA	09		4,000	1,187.21	M2	152,000	141,450	LIMA	LIMA	PUENTE
2368586 CREACION DEL SERVICIO DE TRANSITABILIDAD VEHICULAR Y PEATONAL EN LA CALLE 10 Y PASAJE LUYA EN EL A.H. BELLA AURORA, PUENTE PIEDRA DEL DISTRITO DE PUENTE PIEDRA - PROVINCIA DE LIMA - DEPARTAMENTO DE LIMA			68,451	2,500.00	M2	152,000	141,450	LIMA	LIMA	PUENTE
4000075 CONSTRUCCION DE VIA LOCAL			68,451	2,500.00						
15 TRANSPORTE			68,451	2,500.00						
033 TRANSPORTE TERRESTRE			68,451	2,500.00						
0066 VIAS VECINALES			68,451	2,500.00						
00001 - 0004633 CONSTRUCCION DE VIAS URBANAS	07		2,500	2,500.00	M2	919,830	919,830	LIMA	LIMA	PUENTE
00002 - 0004646 CONSTRUCCION DE VIAS DE ACCESO	08		65,951	68,805.77	M2	150,000		LIMA	LIMA	PUENTE
2368592 CREACION DE LOS SERVICIOS DE TRANSITABILIDAD VEHICULAR Y PEATONAL EN EL PASAJE VIRU Y PASAJE SANTA ROSA DE LA ASOCIACION DE PROPIETARIOS SANTA ROSA LAS VIÑAS-SECTOR COPACABANA - DISTRITO DE PUENTE PIEDRA - PROVINCIA DE LIMA -			119,410	68,805.77						
4000075 CONSTRUCCION DE VIA LOCAL			119,410	68,805.77						
15 TRANSPORTE			119,410	68,805.77						
033 TRANSPORTE TERRESTRE			119,410	68,805.77						
0066 VIAS VECINALES			119,410	68,805.77						
00001 - 0004639 CONSTRUCCION DE VIAS URBANAS	07		119,410	68,805.77	M2	125,000	72,030	LIMA	LIMA	PUENTE
2368600 CREACION DE LOS SERVICIOS DE TRANSITABILIDAD VEHICULAR Y PEATONAL EN LA CALLE SANTA ROSA NORTE, CALLE SANTA ROSA SUR Y PASAJE SIN(ME)D) DE LA ASOCIACION DE PROPIETARIOS DE LOTES FONDO FLORES, SECTOR COPACABANA, DISTRITO DE PUENTE			307,574	232,432.37						



**MARCO LEGAL Y EJECUCIÓN DEL PRESUPUESTO DE INVERSIÓN PÚBLICA - PROYECTOS**  
**EJERCICIO 2018**  
 (EN SOLES)

DEPARTAMENTO: 15 LIMA  
 PROVINCIA : 01 LIMA  
 ENTIDAD : 25 MUNICIPALIDAD DISTRITAL DE PUENTE PIEDRA [301274]

PI-1

CADENA PROGRAMÁTICA				PRESUPUESTO				META FÍSICA				UBICACION GEOGRÁFICA		
CATEGORIA PRESUPUESTAL	RUBRO	PIA	PIM	EJECUCION	UNIDAD DE MEDIDA	PROGRAMADA Y/O MODIFICADA	EJECUTADA	DEPARTAMENTO	PROVINCIA	DISTRITO				
PROGRAMA PRESUPUESTAL														
PROYECTO														
OBRAS / ACCIONES DE INVERSIÓN														
FUNCIÓN														
DIVISION FUNCIONAL														
GRUPO FUNCIONAL														
META														
4000075 CONSTRUCCION DE VIA LOCAL			307,574	292,492.37										
15 TRANSPORTE			307,574	292,492.37										
033 TRANSPORTE TERRESTRE			307,574	292,492.37										
0066 VIAS VECINALES			307,574	292,492.37										
00001 - 0004639 CONSTRUCCION DE VIAS URBANAS	07		2,500	2,500.00	M2	285,000	271,030	LIMA	LIMA	PUENTE				
00001 - 0004639 CONSTRUCCION DE VIAS URBANAS	18		305,074	293,992.37	M2	285,000	271,030	LIMA	LIMA	PUENTE				
2368637 CREACION DE LOS SERVICIOS DE TRANSITABILIDAD VEHICULAR Y PEATONAL EN LAS VIAS INTERNAS DE LA ASOCIACION DE PROPIETARIOS URBANIZACION NUEVO SAN JUAN Y ADP DE LA URBANIZACION NUEVO SAN JUAN DE PUENTE PIEDRA II ETAPA-SECTOR			10,000	10,000.00										
4000075 CONSTRUCCION DE VIA LOCAL			10,000	10,000.00										
15 TRANSPORTE			10,000	10,000.00										
033 TRANSPORTE TERRESTRE			10,000	10,000.00										
0066 VIAS VECINALES			10,000	10,000.00										
00001 - 0004639 CONSTRUCCION DE VIAS URBANAS	18		10,000	10,000.00	EXPEDIENTE	1,000	1,000	LIMA	LIMA	PUENTE				
2368656 CREACION DEL SERVICIO DE TRANSITABILIDAD VEHICULAR Y PEATONAL EN LA CA. 3 ENTRE LA CA. 8 Y LA CA. 4 EN EL P.L.LADERAS DE CHILLON - TEXPLANADA - SECTOR LADERAS PUENTE PIEDRA - DISTRITO DE PUENTE PIEDRA - PROVINCIA DE LIMA - DEPARTAMENTO DE L			7,000	7,000.00										
4000001 EXPEDIENTE TECNICO			7,000	7,000.00										
15 TRANSPORTE			7,000	7,000.00										
033 TRANSPORTE TERRESTRE			7,000	7,000.00										
0066 VIAS VECINALES			7,000	7,000.00										
00001 - 0013232 MURO DE CONTENCIÓN	18		7,000	7,000.00	EXPEDIENTE TECNICO	1,000	1,000	LIMA	LIMA	PUENTE				
2068714 CREACION MEJORAMIENTO DEL SERVICIO DE TRANSITABILIDAD PEATONAL EN LAS VIAS INTERNAS DEL A.H. CESAR VALLEJO- SECTOR LA ENSENADA, PUENTE PIEDRA DEL DISTRITO DE PUENTE PIEDRA - PROVINCIA DE LIMA - DEPARTAMENTO DE LIMA			200,000	175,847.60										



**MARCO LEGAL Y EJECUCIÓN DEL PRESUPUESTO DE INVERSIÓN PÚBLICA - PROYECTOS**  
**EJERCICIO 2018**  
 (EN SOLES)

DEPARTAMENTO: 15 LIMA  
 PROVINCIA : 01 LIMA  
 ENTIDAD : 25 MUNICIPALIDAD DISTRITAL DE PUENTE PIEDRA [301274]

PI-1

CATEGORÍA PRESUPUESTAL PROGRAMA PRESUPUESTAL PROYECTO OBRAS / ACCIONES DE INVERSIÓN FUNCION DIVISION FUNCIONAL GRUPO FUNCIONAL META	RUBRO	PRESUPUESTO			META FISICA			UBICACION GEOGRAFICA				
		PIA	PIM	EJECUCION	UNIDAD DE MEDIDA	PROGRAMADA Y/O MODIFICADA	EJECUTADA	DEPARTAMENTO	PROVINCIA	DISTRITO		
CADENA PROGRAMATICA												
4000075 CONSTRUCCION DE VIA LOCAL												
15 TRANSPORTE	18		200.000	175.847.60								
033 TRANSPORTE TERRESTRE			200.000	175.847.60								
0066 VIAS VECINALES			200.000	175.847.60								
00001 - 0004639 CONSTRUCCION DE VIAS URBANAS			200.000	175.847.60	M2	125.000	109.900	LIMA	LIMA	PUENTE		
2368766 MEJORAMIENTO DEL SERVICIO DE TRANSIBILIDAD VEHICULAR Y PEATONAL EN LAS VIAS INTERNAS DEL A.H. LAMPRA DE ORO SECTOR LEONCIO PRADO. PUENTE PIEDRA DEL DISTRITO DE PUENTE PIEDRA - PROVINCIA DE LIMA - DEPARTAMENTO DE LIMA			184.301	176.800.99								
4000084 MEJORAMIENTO DE VIA LOCAL			184.301	176.800.99								
15 TRANSPORTE	07		184.301	176.800.99								
033 TRANSPORTE TERRESTRE			184.301	176.800.99								
0066 VIAS VECINALES			184.301	176.800.99								
00001 - 0001074 MEJORAMIENTO DE VIAS DE ACCESO			184.301	176.800.99	M2	273.000	261.890	LIMA	LIMA	PUENTE		
2376476 MEJORAMIENTO DEL SERVICIO DE TRANSIBILIDAD PEATONAL EN LA AV. SANTA ROSA ENTRE LA CALLE LAS FRESAS Y LA CALLE TACNA EN EL A.H. SANTA ROSA, SECTOR SANTA ROSA, DISTRITO DE PUENTE PIEDRA - LIMA - LIMA			331.579	329.815.10								
4000075 CONSTRUCCION DE VIA LOCAL			331.579	329.815.10								
15 TRANSPORTE	07		331.579	329.815.10								
033 TRANSPORTE TERRESTRE			331.579	329.815.10	M2			LIMA	LIMA	PUENTE		
0066 VIAS VECINALES			331.579	329.815.10								
00001 - 0028966 CREACION DEL SERVICIO DE TRANSIBILIDAD PEATONAL EN LA AV. SANTA ROSA TRAMO DESDE CALLE LAS FRESAS HASTA CALLE TACNA DEL SECTOR SANTA ROSA, DISTRITO PUENTE PIEDRA - LIMA - LIMA			331.579	329.815.10								
4000084 MEJORAMIENTO DE VIA LOCAL			331.579	329.815.10								



**MARCO LEGAL Y EJECUCIÓN DEL PRESUPUESTO DE INVERSIÓN PÚBLICA - PROYECTOS**  
**EJERCICIO 2018**  
**(EN SOLES)**

DEPARTAMENTO: 15 LIMA  
 PROVINCIA : 01 LIMA  
 ENTIDAD : 25 MUNICIPALIDAD DISTRITAL DE PUENTE PIEDRA [301274]

PI-1

CATEGORIA PRESUPUESTAL		RUBRO	PRESUPUESTO				META FISICA				UBICACION GEOGRAFICA				
PROGRAMA PRESUPUESTAL	PROYECTO		PIA	PIM	EJECUCION	UNIDAD DE MEDIDA	PROGRAMADA Y/O MODIFICADA	EJECUTADA	DEPARTAMENTO	PROVINCIA	DISTRITO				
OBRAS / ACCIONES DE INVERSION															
FUNCION															
DIVISION FUNCIONAL															
GRUPO FUNCIONAL															
META															
033 TRANSPORTE TERRESTRE															
0066 VIAS VECINALES															
00001 - 0037840 MEJORAMIENTO Y CONSTRUCCION DE CALLES		07	331,579	329,815.10											
00002 - 0031952 MEJORAMIENTO VIAL LOCAL		18	331,579	329,815.10											
00002 - 0031952 MEJORAMIENTO VIAL LOCAL		07	20,000	19,456.00											
00002 - 0031952 MEJORAMIENTO VIAL LOCAL			311,579	310,359.10											
2376483 CREACION DEL SERVICIO DE TRANSITABILIDAD PEATONAL EN LA CALLE LAS VIÑAS TRAMO DESDE LA PANAMERICANA NORTE HASTA LA CALLE HUANUCO, SECTOR COPACABANA, DISTRITO DE PUENTE PIEDRA-LIMA-LIMA			232,252	222,044.22											
4000070 CONSTRUCCION DE CAMINO VECINAL			232,252	222,044.22											
15 TRANSPORTE			232,252	222,044.22											
033 TRANSPORTE TERRESTRE			232,252	222,044.22											
0066 VIAS VECINALES			232,252	222,044.22											
00001 - 0031931 MEJORAMIENTO DE VIAS VECINALES		07	232,252	222,044.22											
2376848 CREACION DEL SERVICIO DE TRANSITABILIDAD PEATONAL Y VEHICULAR EN LAS VIAS INTERNAS DEL A.H. SEÑOR DE LOS MILAGROS DE ZAPALLAL-SECTOR LOMAS DE ZAPALLAL, DISTRITO DE PUENTE PIEDRA - LIMA - LIMA			513,382	490,809.46											
4000084 MEJORAMIENTO DE VIA LOCAL			513,382	490,809.46											
15 TRANSPORTE			513,382	490,809.46											
033 TRANSPORTE TERRESTRE			513,382	490,809.46											
0066 VIAS VECINALES			513,382	490,809.46											
00001 - 0066664 MEJORAMIENTO DE VIAS		07	513,382	490,809.46											
2377324 CREACION DE LOS SERVICIOS DE TRANSITABILIDAD VEHICULAR Y PEATONAL EN LOS PASAJES 1,2,3,6,7,9 Y 10 DEL A.H. CRISTO REY - SECTOR ENSEÑADA, DISTRITO DE PUENTE PIEDRA - LIMA - LIMA			345,988	343,587.00											
4000075 CONSTRUCCION DE VIA LOCAL			344,788	342,787.00											



**MARCO LEGAL Y EJECUCIÓN DEL PRESUPUESTO DE INVERSIÓN PÚBLICA - PROYECTOS**  
**EJERCICIO 2018**  
 (EN SOLES)

DEPARTAMENTO: 15 LIMA  
 PROVINCIA : 01 LIMA  
 ENTIDAD : 25 MUNICIPALIDAD DISTRITAL DE PUENTE PIEDRA [301274]

PI-1

CATEGORIA PRESUPUESTAL PROGRAMA PRESUPUESTAL PROYECTO OBRAS / ACCIONES DE INVERSION FUNCION DIVISION FUNCIONAL GRUPO FUNCIONAL META	RUBRO	PRESUPUESTO			META FISICA			UBICACION GEOGRAFICA		
		PIA	PIM	EJECUCION	UNIDAD DE MEDIDA	PROGRAMADA Y/O MODIFICADA	EJECUTADA	DEPARTAMENTO	PROVINCIA	DISTRITO
15 TRANSPORTE			344,788	342,787.00						
033 TRANSPORTE TERRESTRE			344,788	342,787.00						
0066 VIAS VECINALES			344,788	342,787.00						
00001 - 0233087 CREACION DE LOS SERVICIOS DE TRANSITABILIDAD VEHICULAR Y PEATONAL EN LOS PASAJES 1,2,3,6,7,9 Y 10 DEL A.H. CRISTO REY - SECTOR ENSEMANA, DISTRITO DE PUENTE PIEDRA - LIMA - LIMA	13		10,000	10,000.00	M2	1,600,000	1,600,000	LIMA	LIMA	PUENTE
00001 - 0233087 CREACION DE LOS SERVICIOS DE TRANSITABILIDAD VEHICULAR Y PEATONAL EN LOS PASAJES 1,2,3,6,7,9 Y 10 DEL A.H. CRISTO REY - SECTOR ENSEMANA, DISTRITO DE PUENTE PIEDRA - LIMA - LIMA	07		334,788	332,787.00	M2	1,600,000	1,600,000	LIMA	LIMA	PUENTE
4000084 MEJORAMIENTO DE VIA LOCAL			800	800.00						
15 TRANSPORTE			800	800.00						
033 TRANSPORTE TERRESTRE			800	800.00						
0066 VIAS VECINALES			800	800.00						
00001 - 0006664 MEJORAMIENTO DE VIAS	07		800	800.00	M2	1,000	1,000	LIMA	LIMA	PUENTE
2378659 CREACION DE LOS SERVICIOS DE TRANSITABILIDAD VEHICULAR Y PEATONAL EN EL PSJE. LOS PINOS DE LA ASOCIACION DE VIVIENDA CASA HUERTA LAS CASUARINAS. SECTOR COPACABANA, DISTRITO DE PUENTE PIEDRA - LIMA - LIMA			146,780	146,778.99						
4000084 MEJORAMIENTO DE VIA LOCAL			146,780	146,778.99						
15 TRANSPORTE			146,780	146,778.99						
033 TRANSPORTE TERRESTRE			146,780	146,778.99						
0066 VIAS VECINALES			146,780	146,778.99						
00001 - 0031924 MEJORAMIENTO DE VIA	07		139,280	139,279.59	M2	482,000	482,000	LIMA	LIMA	PUENTE
00001 - 0031924 MEJORAMIENTO DE VIA	13		7,500	7,499.40	M2	482,000	482,000	LIMA	LIMA	PUENTE
2478488 CREACION DEL SERVICIO DE TRANSITABILIDAD Y ACCESIBILIDAD PEATONAL EN LA ASOC. DE POBLADORES AMPLIACION LA VICTORIA GERRO LA MINA. EN EL AH NUEVO AMANECER Y EN EL AH AMPLIACION 9 DE JUNIO. SECTOR CERCADO, DISTRITO DE PUENTE PIEDRA LIMA.			183,249	150,059.69						
4000075 CONSTRUCCION DE VIA LOCAL			183,249	150,059.69						



**MARCO LEGAL Y EJECUCIÓN DEL PRESUPUESTO DE INVERSIÓN PÚBLICA - PROYECTOS**  
**EJERCICIO 2018**  
 (EN SOLES)

DEPARTAMENTO: 15 LIMA  
 PROVINCIA : 01 LIMA  
 ENTIDAD : 25 MUNICIPALIDAD DISTRITAL DE PUENTE PIEDRA [301274]

PI-1

CATEGORIA PRESUPUESTAL PROGRAMA PRESUPUESTAL PROYECTO OBRAS / ACCIONES DE INVERSION FUNCION DIVISION FUNCIONAL GRUPO FUNCIONAL META	RUBRO	PRESUPUESTO			META FISICA			UBICACION GEOGRAFICA		
		PIA	PIM	EJECUCION	UNIDAD DE MEDIDA	PROGRAMADA Y/O MODIFICADA	EJECUTADA	DEPARTAMENTO	PROVINCIA	DISTRITO
15 TRANSPORTE	07		183,249	150,059.69						
033 TRANSPORTE TERRESTRE			183,249	150,059.69						
0066 VIAS VECINALES			183,249	150,059.69						
00001 - 0004639 CONSTRUCCION DE VIAS URBANAS			183,249	150,059.69	M2	383,000	313,630	LIMA	LIMA	PUENTE
2382536 CREACION DEL SERVICIO DE ACCESIBILIDAD PEATONAL DE LAS VIAS INTERNAS DE LA ASOCIACION DE POSESIONARIOS UNION ROSALES-SECTOR CERCADO.DISTRITO DE PUENTE PIEDRA-LIMA-LIMA			11,872	11,871.33						
4000075 CONSTRUCCION DE VIA LOCAL			11,872	11,871.33						
15 TRANSPORTE	07		11,872	11,871.33						
033 TRANSPORTE TERRESTRE			11,872	11,871.33						
0066 VIAS VECINALES			11,872	11,871.33						
00001 - 0004639 CONSTRUCCION DE VIAS URBANAS			11,872	11,871.33	M2	1,000	1,000	LIMA	LIMA	PUENTE
2382650 CREACION DEL SERVICIO DE TRANSITABILIDAD VEHICULAR Y PEATONAL EN EL PASAJE SAN JOSE - PASAJE ARICA PASAJE SN-1, PASAJE SN-2 Y PASAJE MIGUEL DE CERVAANTES DE LA ADP LOS GRAMADALES:SECTOR LA GRAMA DISTRITO DE PUENTE PIEDRA-LIMA-LIMA			57,531	45,650.00						
4000093 REHABILITACION DE VIA LOCAL			57,531	45,650.00						
15 TRANSPORTE	07		57,531	45,650.00						
033 TRANSPORTE TERRESTRE			57,531	45,650.00						
0066 VIAS VECINALES			57,531	45,650.00						
00001 - 0010714 CONSTRUCCION DE VIAS			57,531	45,650.00	M2	509,000	403,880	LIMA	LIMA	PUENTE
2383215 CREACION DEL SERVICIO DE ACCESIBILIDAD PEATONAL DE LAS VIAS INTERNAS EN LA CALLE BARRIO DE JUNIO 2DO SECTOR-AMPLIACION Y EN EL A.H. MARGINAL 9 DE JUNIO 2DO SECTOR-SECTOR CERCADO, DISTRITO DE PUENTE PIEDRA, LIMA-LIMA			63,307	63,305.92						
4000075 CONSTRUCCION DE VIA LOCAL			63,307	63,305.92						
15 TRANSPORTE			63,307	63,305.92						




**MARCO LEGAL Y EJECUCIÓN DEL PRESUPUESTO DE INVERSIÓN PÚBLICA - PROYECTOS**  
**EJERCICIO 2018**  
 (EN SOLES)

DEPARTAMENTO: 15 LIMA  
 PROVINCIA : 01 LIMA  
 ENTIDAD : 25 MUNICIPALIDAD DISTRITAL DE PUENTE PIEDRA [301274]

PI-1

CATEGORIA PRESUPUESTAL PROGRAMA PRESUPUESTAL PROYECTO OBRAS / ACCIONES DE INVERSION FUNCION DIVISION FUNCIONAL GRUPO FUNCIONAL META	RUBRO	CADENA PROGRAMATICA			PRESUPUESTO			META FISICA			UBICACION GEOGRAFICA		
		PIA	PIM	EJECUCION	UNIDAD DE MEDIDA	PROGRAMADA Y/O MODIFICADA	EJECUTADA	DEPARTAMENTO	PROVINCIA	DISTRITO			
033 TRANSPORTE TERRESTRE 0066 VIAS VECINALES 00001 - 0004639 CONSTRUCCION DE VIAS URBANAS	07		63,307 63,307 63,307	63,305.92 63,305.92 63,305.92	METRO	228,000	228,000	LIMA	LIMA	PUENTE			
2391108 CREACION DEL SERVICIO DE TRANSITABILIDAD VEHICULAR Y PEATONAL EN LAS VIAS INTERNAS DEL A.H. NUEVO JERUSALEM, SECTOR JERUSALEM, PUENTE PIEDRA DEL DISTRITO DE PUENTE PIEDRA - PROVINCIA DE LIMA - DEPARTAMENTO DE LIMA			200,446										
4000075 CONSTRUCCION DE VIA LOCAL			200,446										
15 TRANSPORTE 033 TRANSPORTE TERRESTRE 0066 VIAS VECINALES	07		194,445		M2	1,984,000		LIMA	LIMA	PUENTE			
00001 - 0004639 CONSTRUCCION DE VIAS URBANAS			6,000		M2	1,984,000		LIMA	LIMA	PUENTE			
00001 - 0004639 CONSTRUCCION DE VIAS URBANAS	13		468,046	78,244.60									
2391222 CREACION DEL SERVICIO DE TRANSITABILIDAD VIAL CAMINO EUCALIPTOS Y ACCESOS EN EL A.H. CERRO DE LAS ANIMAS Y EL A.H. CENTRO POBLADO LOS EUCALIPTOS, PUENTE PIEDRA DEL DISTRITO DE PUENTE PIEDRA - PROVINCIA DE LIMA - DEPARTAMENTO DE LIMA			468,046	78,244.60									
4000075 CONSTRUCCION DE VIA LOCAL			468,046	78,244.60									
15 TRANSPORTE 033 TRANSPORTE TERRESTRE 0066 VIAS VECINALES	07		468,046	78,244.60									
00001 - 0004639 CONSTRUCCION DE VIAS URBANAS			396,652	68,244.60	M2	314,000	52,490	LIMA	LIMA	PUENTE			
00001 - 0004639 CONSTRUCCION DE VIAS URBANAS	18		71,394	10,000.00	M2	314,000	52,490	LIMA	LIMA	PUENTE			
2397907 CREACION DEL SERVICIO DE TRANSITABILIDAD Y ACCESIBILIDAD PEATONAL EN EL A.H. MARGINALES 9 DE JUNIO PRIMER SECTOR Y A.H. 9 DE JUNIO PRIMER SECTOR AMPLIACION-SECTOR CERCADO, DISTRITO DE PUENTE PIEDRA-LIMA-LIMA			127,622	123,148.95									
4000075 CONSTRUCCION DE VIA LOCAL			127,622	123,148.95									



**MARCO LEGAL Y EJECUCIÓN DEL PRESUPUESTO DE INVERSIÓN PÚBLICA - PROYECTOS  
 EJERCICIO 2018  
 (EN SOLES)**

DEPARTAMENTO: 15 LIMA  
 PROVINCIA : 01 LIMA  
 ENTIDAD : 25 MUNICIPALIDAD DISTRITAL DE PUENTE PIEDRA [301274]

PI-1

CATEGORIA PRESUPUESTAL PROGRAMA PRESUPUESTAL PROYECTO OBRAS / ACCIONES DE INVERSION FUNCION DIVISION FUNCIONAL GRUPO FUNCIONAL META	RUBRO	PRESUPUESTO			META FISICA			UBICACION GEOGRAFICA			
		PIA	PIM	EJECUCION	UNIDAD DE MEDIDA	PROGRAMADA Y/O MODIFICADA	EJECUTADA	DEPARTAMENTO	PROVINCIA	DISTRITO	
15 TRANSPORTE				123,148.95							
033 TRANSPORTE TERRESTRE				123,148.95							
0066 VIAS VECINALES				123,148.95							
00001 - 0010714 CONSTRUCCION DE VIAS	07		92,800	88,327.81	M2	765,000	758,450	LIMA	LIMA	PUENTE	
00001 - 0010714 CONSTRUCCION DE VIAS	18		34,822	34,821.14	M2	765,000	758,450	LIMA	LIMA	PUENTE	
2398265 CREACION DEL SERVICIO DE ACCESIBILIDAD PEATONAL DE LAS VIAS INTERNAS EN LA ASOCIACION DE VIVIENDA 20 DE FEBRERO Y EN LA ASOCIACION DE POBLADORES CRUZ DE CHALPON-SECTOR CERCADO, CENTRO POBLADO DE PUENTE PIEDRA - DISTRITO DE PUENTE PIEDRA			172,863	171,655.91							
4000075 CONSTRUCCION DE VIA LOCAL			172,863	171,655.91							
15 TRANSPORTE				172,863							
033 TRANSPORTE TERRESTRE				172,863							
0066 VIAS VECINALES				172,863							
00001 - 0004639 CONSTRUCCION DE VIAS URBANAS	07		142,263	142,255.91	M2	165,000	163,850	LIMA	LIMA	PUENTE	
00001 - 0004639 CONSTRUCCION DE VIAS URBANAS	18		30,600	29,400.00	M2	165,000	163,850	LIMA	LIMA	PUENTE	
2398514 CONSTRUCCION DE PISTA Y VEREDA EN EL(LA) PASAJE C Y PROLONGACION CALLE 22 DE LA MZ. P2 DEL PUEBLO JOVEN LADERAS DE CHILLON PRIMERA EXPLANADA-SECTOR LADERAS EN LA LOCALIDAD PUENTE PIEDRA, DISTRITO DE PUENTE PIEDRA, PROVINCIA LIMA.			233,641	221,664.63							
4000075 CONSTRUCCION DE VIA LOCAL			233,641	221,664.63							
15 TRANSPORTE				233,641							
033 TRANSPORTE TERRESTRE				233,641							
0066 VIAS VECINALES				233,641							
00001 - 0004639 CONSTRUCCION DE VIAS URBANAS	07		223,606	211,629.63	M2	242,000	229,600	LIMA	LIMA	PUENTE	
00001 - 0004639 CONSTRUCCION DE VIAS URBANAS	13		10,035	10,035.00	M2	242,000	229,600	LIMA	LIMA	PUENTE	






**MARCO LEGAL Y EJECUCIÓN DEL PRESUPUESTO DE INVERSIÓN PÚBLICA - PROYECTOS**  
**EJERCICIO 2018**  
 (EN SOLES)

DEPARTAMENTO: 15 LIMA  
 PROVINCIA : 01 LIMA  
 ENTIDAD : 25 MUNICIPALIDAD DISTRITAL DE PUENTE PIEDRA [301274]

PI-1

CADENA PROGRAMÁTICA				PRESUPUESTO			META FÍSICA			UBICACION GEOGRÁFICA		
CATEGORIA PRESUPUESTAL	RUBRO	PIA	PIM	EJECUCION	UNIDAD DE MEDIDA	PROGRAMADA Y/O MODIFICADA	EJECUTADA	DEPARTAMENTO	PROVINCIA	DISTRITO		
PROGRAMA PRESUPUESTAL PROYECTO OBRAS / ACCIONES DE INVERSION FUNCION DIVISION FUNCIONAL GRUPO FUNCIONAL META												
2395985 CREACION DEL SERVICIO DE TRANSITABILIDAD PEATONAL DE LAS VIAS INTERNAS EN EL ASENTAMIENTO HUMANO 28 DE NOVIEMBRE SECTOR I, II - SECTOR JERUSALEM, CENTRO POBLADO DE PUENTE PIEDRA - DISTRITO DE PUENTE PIEDRA - PROVINCIA DE LIMA - REGION LIMA			350,793	350,792,26								
4000075 CONSTRUCCION DE VIA LOCAL			350,793	350,792,26								
15 TRANSPORTE			350,793	350,792,26								
033 TRANSPORTE TERRESTRE			350,793	350,792,26								
0066 VIAS VECINALES			350,793	350,792,26								
00001 - 0004639 CONSTRUCCION DE VIAS URBANAS	07		345,793	345,792,26	M2	2,424,250	2,424,240	LIMA	LIMA	PUENTE		
00001 - 0004639 CONSTRUCCION DE VIAS URBANAS	18		5,000	5,000,00	M2	2,424,250	2,424,240	LIMA	LIMA	PUENTE		
2400206 CONSTRUCCION DE BARANDAS EN EL(LA) EN ESCALERAS DE LA ASOCIACION SAN PEDRO DE CHOQUE EN LA LOCALIDAD PUENTE PIEDRA, DISTRITO DE PUENTE PIEDRA, PROVINCIA LIMA, DEPARTAMENTO LIMA			564,405	418,072,48								
4000075 CONSTRUCCION DE VIA LOCAL			564,405	418,072,48								
15 TRANSPORTE			564,405	418,072,48								
033 TRANSPORTE TERRESTRE			564,405	418,072,48								
0066 VIAS VECINALES			564,405	418,072,48								
00001 - 0004648 CONSTRUCCION DE VIAS DE ACCESO	18		564,405	418,072,48	M2	4,000,000	2,962,930	LIMA	LIMA	PUENTE		
2400387 CREACION DE LOS SERVICIOS DE TRANSITABILIDAD VEHICULAR Y PEATONAL EN EL PASAJE S EN EL PUEBLO JOVEN LADERAS DE CHILÓN SECTOR LADERAS CENTRO POBLADO DE PUENTE PIEDRA - DISTRITO DE PUENTE PIEDRA - PROVINCIA DE LIMA - REGION LIMA			499,010	497,009,33								
4000075 CONSTRUCCION DE VIA LOCAL			499,010	497,009,33								
15 TRANSPORTE			499,010	497,009,33								
033 TRANSPORTE TERRESTRE			499,010	497,009,33								
0066 VIAS VECINALES			499,010	497,009,33								
00001 - 0004639 CONSTRUCCION DE VIAS URBANAS	07		499,010	497,009,33	M2	820,000	816,710	LIMA	LIMA	PUENTE		



**MARCO LEGAL Y EJECUCIÓN DEL PRESUPUESTO DE INVERSIÓN PÚBLICA - PROYECTOS**  
**EJERCICIO 2018**  
 (EN SOLES)

DEPARTAMENTO: 15 LIMA  
 PROVINCIA : 01 LIMA  
 ENTIDAD : 25 MUNICIPALIDAD DISTRITAL DE PUENTE PIEDRA [301274]

PI-1

CADENA PROGRAMÁTICA		PRESUPUESTO			META FÍSICA			UBICACIÓN GEOGRÁFICA		
CATEGORÍA PRESUPUESTAL	RUBRO	PIA	PIM	EJECUCION	UNIDAD DE MEDIDA	PROGRAMADA Y/O MODIFICADA	EJECUTADA	DEPARTAMENTO	PROVINCIA	DISTRITO
PROGRAMA PRESUPUESTAL PROYECTO OBRAS / ACCIONES DE INVERSIÓN FUNCIÓN DIVISIÓN FUNCIONAL GRUPO FUNCIONAL META	18				M2					
00001 - 0004639 CONSTRUCCION DE VIAS URBANAS			15,000	15,000.00		820,000	816,710	LIMA	LIMA	PUENTE
2401138 CONSTRUCCION DE VEREDA Y CONSTRUCCION DE MURO DE PIEDRAS Y PIEDRAS ARTIFICIALES EN EL(LA) A.H. VIRGEN DE CHAPI-SECTOR CERCADO EN LA LOCALIDAD PUENTE PIEDRA, DISTRITO DE PUENTE PIEDRA, PROVINCIA LIMA, DEPARTAMENTO LIMA			87,311	86,864.42						
4000075 CONSTRUCCION DE VIA LOCAL			87,311	86,864.42						
15 TRANSPORTE			87,311	86,864.42						
033 TRANSPORTE TERRESTRE			87,311	86,864.42						
0066 VIAS VECINALES			87,311	86,864.42						
00002 - 0004639 CONSTRUCCION DE VIAS URBANAS	07		86,446	86,000.00	M2	78,000	78,000	LIMA	LIMA	PUENTE
00002 - 0004639 CONSTRUCCION DE VIAS URBANAS	08		865	864.42	M2	78,000	78,000	LIMA	LIMA	PUENTE
2405348 CREACION DEL SERVICIO DE TRANSPORTABILIDAD Y ACCESIBILIDAD PEATONAL EN LAS VIAS INTERNAS EN LA ASOCIACION DE POBLADORES LAS LOMAS DE CHALHUANI-SECTOR LA GRAMA, CENTRO POBLADO DE PUENTE PIEDRA - DISTRITO DE PUENTE PIEDRA -			208,648	183,833.47						
4000075 CONSTRUCCION DE VIA LOCAL			208,648	183,833.47						
15 TRANSPORTE			208,648	183,833.47						
033 TRANSPORTE TERRESTRE			208,648	183,833.47						
0066 VIAS VECINALES			208,648	183,833.47						
00001 - 0004639 CONSTRUCCION DE VIAS URBANAS	07		208,648	183,833.47	M2	165,000	145,380	LIMA	LIMA	PUENTE
2406397 CONSTRUCCION DE PISTA, VEREDA Y ESCALERAS DE CONCRETO, EN EL(LA) PASAJE SN DE LA MZ 01 Y 02 EN LA URBANIZACION ROSA LIBERTAD EPAPA - SECTOR TAMBO INGA OESTE EN LA LOCALIDAD PUENTE PIEDRA, DISTRITO DE PUENTE PIEDRA, PROVINCIA LIMA,			238,728	134,878.36						
4000075 CONSTRUCCION DE VIA LOCAL			238,728	134,878.36						
15 TRANSPORTE			238,728	134,878.36						
033 TRANSPORTE TERRESTRE			238,728	134,878.36						
0066 VIAS VECINALES			238,728	134,878.36						



**MARCO LEGAL Y EJECUCIÓN DEL PRESUPUESTO DE INVERSIÓN PÚBLICA - PROYECTOS**  
**EJERCICIO 2018**  
 (EN SOLES)

DEPARTAMENTO: 15 LIMA  
 PROVINCIA : 01 LIMA  
 ENTIDAD : 25 MUNICIPALIDAD DISTRITAL DE PUENTE PIEDRA [301274]

PI-1

CATEGORÍA PRESUPUESTAL PROGRAMA PRESUPUESTAL PROYECTO OBRAS / ACCIONES DE INVERSIÓN FUNCION DIVISION FUNCIONAL GRUPO FUNCIONAL META	RUBRO	PRESUPUESTO			META FISICA			UBICACION GEOGRAFICA		
		PIA	PIM	EJECUCION	UNIDAD DE MEDIDA	PROGRAMADA Y/O MODIFICADA	EJECUTADA	DEPARTAMENTO	PROVINCIA	DISTRITO
4000084 MEJORAMIENTO DE VIA LOCAL	07		229,058	132,378.38	M2	778,000	439,560	LIMA	LIMA	PUENTE
00001 - 0000468 CONSTRUCCION DE PISTAS Y VEREDAS										
00001 - 0000468 CONSTRUCCION DE PISTAS Y VEREDAS	09		9,670	2,500.00	M2	778,000	439,560	LIMA	LIMA	PUENTE
2410071 RENOVACION DE VEREDA; EN EL(LA) CALLE LIMA EN LA ASOCIACION DE POBLADORES MICHAELA BASTIDAS ZAPALLAL, SECTOR LEONCIO PRADO EN LA LOCALIDAD PUENTE PIEDRA, DISTRITO DE PUENTE PIEDRA, PROVINCIA LIMA, DEPARTAMENTO LIMA			120,000	112,802.56						
4000084 MEJORAMIENTO DE VIA LOCAL			120,000	112,802.56						
15 TRANSPORTE			120,000	112,802.56						
033 TRANSPORTE TERRESTRE			120,000	112,802.56						
0066 VIAS VECINALES			120,000	112,802.56						
00001 - 0006664 MEJORAMIENTO DE VIAS	07		120,000	112,802.56	M2	946,000	889,260	LIMA	LIMA	PUENTE
2422436 CONSTRUCCION DE PISTA Y VEREDA; EN EL(LA) TRAMO CALLE 3 HASTA LA AVENIDA SAN CARLOS DE LA URBANIZACION MILAGROSA CRUZ DE MOTUPE, SECTOR TAMBO INGA ESTE, EN LA LOCALIDAD PUENTE PIEDRA, DISTRITO DE PUENTE PIEDRA, PROVINCIA LIMA,			504,000	97,769.90						
4000075 CONSTRUCCION DE VIA LOCAL			504,000	97,769.90						
15 TRANSPORTE			504,000	97,769.90						
033 TRANSPORTE TERRESTRE			504,000	97,769.90						
0066 VIAS VECINALES			504,000	97,769.90						
00001 - 0004646 CONSTRUCCION DE VIAS DE ACCESO	18		504,000	97,769.90	M2	125,000	24,250	LIMA	LIMA	PUENTE
2422437 CONSTRUCCION DE PISTA Y VEREDA; EN EL(LA) PASAJE GARAY DESDE LA AV BUENOS AIRES HASTA LA CALLE ALFONSO LUCARTE, SECTOR LEONCIO PRADO.-EN LA LOCALIDAD PUENTE PIEDRA, DISTRITO DE PUENTE PIEDRA, PROVINCIA LIMA, DEPARTAMENTO LIMA			377,359	163,839.90						
4000075 CONSTRUCCION DE VIA LOCAL			377,359	163,839.90						
15 TRANSPORTE			377,359	163,839.90						
033 TRANSPORTE TERRESTRE			377,359	163,839.90						
0066 VIAS VECINALES			377,359	163,839.90						



**MARCO LEGAL Y EJECUCIÓN DEL PRESUPUESTO DE INVERSIÓN PÚBLICA - PROYECTOS**  
**EJERCICIO 2018**  
 (EN SOLES)

PI-1

DEPARTAMENTO: 15 LIMA  
 PROVINCIA : 01 LIMA  
 ENTIDAD : 25 MUNICIPALIDAD DISTRITAL DE PUENTE PIEDRA [301274]

CATEGORIA PRESUPUESTAL PROGRAMA PRESUPUESTAL PROYECTO OBRAS / ACCIONES DE INVERSION FUNCION DIVISION FUNCIONAL GRUPO FUNCIONAL META	CADENA PROGRAMATICA	RUBRO	PRESUPUESTO			META FISICA			UBICACION GEOGRAFICA		
			PIA	PIM	EJECUCION	UNIDAD DE MEDIDA	PROGRAMADA Y/O MODIFICADA	EJECUTADA	DEPARTAMENTO	PROVINCIA	DISTRITO
00001 - 0004639 CONSTRUCCION DE VIAS URBANAS		18		377,359	163,839.90	M2	1,808.000	698.150	LIMA	LIMA	PUENTE
242509 RENOVACION DE VEREDA, EN EL(LA) URBANIZACION PUENTE PIEDRA, SECTOR CERCADO, EN LA LOCALIDAD PUENTE PIEDRA, DISTRITO DE PUENTE PIEDRA, PROVINCIA LIMA, DEPARTAMENTO LIMA				191,710	175,861.99						
400064 MEJORAMIENTO DE VIA LOCAL				191,710	175,861.99						
15 TRANSPORTE				191,710	175,861.99						
033 TRANSPORTE TERRESTRE				191,710	175,861.99						
0066 VIAS VECINALES				191,710	175,861.99						
00001 - 0006664 MEJORAMIENTO DE VIAS		07		189,210	173,361.99	M2	898.000	823.770	LIMA	LIMA	PUENTE
00001 - 0006664 MEJORAMIENTO DE VIAS		18		2,500	2,500.00	M2	898.000	823.770	LIMA	LIMA	PUENTE
2424370 CONSTRUCCION DE PISTA, VEREDA Y MURO DE PIEDRAS Y PIEDRAS ARTIFICIALES, EN EL(LA) CA. CAMINO REAL TRAMO AV. BUENOS AIRES HASTA AV. LOS ROSALES EN LA ADV LOS GRAMADALES I ETAPA, A.H., CAMINO REAL, ADV CAMINO REAL LAS PALMERAS Y A.H. PRIMERO				370,680	317,487.20						
4000075 CONSTRUCCION DE VIA LOCAL				370,680	317,487.20						
15 TRANSPORTE				370,680	317,487.20						
033 TRANSPORTE TERRESTRE				370,680	317,487.20						
0066 VIAS VECINALES				370,680	317,487.20						
00001 - 0025164 CONSTRUCCION DE PISTAS Y CALLES		18		370,680	317,487.20	M2	124.000	106.210	LIMA	LIMA	PUENTE
2424098 CONSTRUCCION DE PISTA, VEREDA Y MURO DE PIEDRAS Y PIEDRAS ARTIFICIALES, EN EL(LA) PASAJE A TRAMO DESDE LA AVENIDA ANTIGUA PANAMERICANA NORTE HASTA LA CALLE SOLEDAD DEL SECTOR NUEVO CANADA, EN LA LOCALIDAD PUENTE PIEDRA, DISTRITO DE				302,205	47,552.15						
4000075 CONSTRUCCION DE VIA LOCAL				302,205	47,552.15						
15 TRANSPORTE				302,205	47,552.15						
033 TRANSPORTE TERRESTRE				302,205	47,552.15						
0066 VIAS VECINALES				302,205	47,552.15						



**MARCO LEGAL Y EJECUCIÓN DEL PRESUPUESTO DE INVERSIÓN PÚBLICA - PROYECTOS**  
**EJERCICIO 2018**  
 (EN SOLES)

PI-1

DEPARTAMENTO: 15 LIMA  
 PROVINCIA : 01 LIMA  
 ENTIDAD : 25 MUNICIPALIDAD DISTRITAL DE PUENTE PIEDRA [301274]

CATEGORÍA PRESUPUESTAL PROGRAMA PRESUPUESTAL PROYECTO OBRAS / ACCIONES DE INVERSIÓN FUNCION DIVISION FUNCIONAL GRUPO FUNCIONAL META	RUBRO	PRESUPUESTO			META FISICA			UBICACION GEOGRAFICA		
		PIA	PIM	EJECUCION	UNIDAD DE MEDIDA	PROGRAMADA Y/O MODIFICADA	EJECUTADA	DEPARTAMENTO	PROVINCIA	DISTRITO
<b>CADENA PROGRAMATICA</b>										
00001 - 0025161 CONSTRUCCION DE PISTA Y VEREDAS	07		157,557		M2	125,000	19,670	LIMA	LIMA	PUENTE
00001 - 0025161 CONSTRUCCION DE PISTA Y VEREDAS	18		144,648	47,552.15	M2	125,000	19,670	LIMA	LIMA	PUENTE
2429132 RENOVACION DE PISTAS; EN EL(LA) VIAS SAN LORENZO Y LOS LUCHADORES DEL OVALO,TRAMO PANAMERICANA NORTE-AV.SAN JUAN,SECTOR CERCADO, EN LA LOCALIDAD PUENTE PIEDRA, DISTRITO DE PUENTE PIEDRA, PROVINCIA LIMA, DEPARTAMENTO LIMA			331,459	326,118.80						
4000093 REHABILITACION DE VIA LOCAL			331,459	326,118.80						
15 TRANSPORTE			331,459	326,118.80						
033 TRANSPORTE TERRESTRE			331,459	326,118.80						
0066 VIAS VECINALES			331,459	326,118.80						
00001 - 0007418 REHABILITACION DE PISTAS Y VEREDAS	07		331,459	326,118.80	M2	2,225,000	2,189,150	LIMA	LIMA	PUENTE
2430856 CONSTRUCCION DE PISTA; EN EL(LA) CALLE LOS PALMOS-SECTOR COPACABANA, EN LA LOCALIDAD PUENTE PIEDRA, DISTRITO DE PUENTE PIEDRA, PROVINCIA LIMA, DEPARTAMENTO LIMA			232,261							
4000075 CONSTRUCCION DE VIA LOCAL			232,261							
15 TRANSPORTE			232,261							
033 TRANSPORTE TERRESTRE			232,261							
0066 VIAS VECINALES			232,261							
00001 - 0004639 CONSTRUCCION DE VIAS URBANAS	13		19,000		M2	1,710,000		LIMA	LIMA	PUENTE
00001 - 0004639 CONSTRUCCION DE VIAS URBANAS	07		214,261		M2	1,710,000		LIMA	LIMA	PUENTE
0146 ACCESO DE LAS FAMILIAS A VIVIENDA Y ENTORNO URBANO ADECUADO			36,786.547	18,330,657.12						
2103245 CREACION DEL SERVICIO DE TRANSITABILIDAD VEHICULAR Y PEATONAL EN LAS VIAS INTERNAS EN EL ASENTAMIENTO HUMANO TWINZA - SECTOR LEONCIO PRADO, DISTRITO DE PUENTE PIEDRA - LIMA - LIMA			1,378,906	1,053,394.96						
4000070 CONSTRUCCION DE CAMINO VECINAL			1,378,906	1,053,394.96						
19 VIVIENDA Y DESARROLLO URBANO			1,378,906	1,053,394.96						



**MARCO LEGAL Y EJECUCIÓN DEL PRESUPUESTO DE INVERSIÓN PÚBLICA - PROYECTOS**  
**EJERCICIO 2018**  
 (EN SOLES)

DEPARTAMENTO: 15 LIMA  
 PROVINCIA : 01 LIMA  
 ENTIDAD : 25 MUNICIPALIDAD DISTRITAL DE PUENTE PIEDRA [301274]

PI-1

CATEGORÍA PRESUPUESTAL		RUBRO	PRESUPUESTO			META FÍSICA			UBICACIÓN GEOGRÁFICA			
PROGRAMA PRESUPUESTAL	PROYECTO		PIA	PIIM	EJECUCION	UNIDAD DE MEDIDA	PROGRAMADA Y/O MODIFICADA	EJECUTADA	DEPARTAMENTO	PROVINCIA	DISTRITO	
CADENA PROGRAMÁTICA												
OBRAS / ACCIONES DE INVERSIÓN												
FUNCIÓN												
DIVISIÓN FUNCIONAL												
GRUPO FUNCIONAL												
META												
041 DESARROLLO URBANO		19										
0010 INFRAESTRUCTURA Y EQUIPAMIENTO												
00001 - 0004639 CONSTRUCCION DE VIAS URBANAS			1,378,906	1,053,394.96								
2181538 MEJORAMIENTO DE LAS CALLES INTERNAS CON PAVIMENTO EN EL A.H. JERUSALEN -ZAPALLAL, DISTRITO DE PUENTE PIEDRA - LIMA - LIMA			1,378,906	1,053,394.96								
4000084 MEJORAMIENTO DE VIA LOCAL			1,378,906	1,053,394.96	M2		7,850,000	5,996,890	LIMA	LIMA	PUENTE	
19 VIVIENDA Y DESARROLLO URBANO			1,209,183	1,104,076.40								
041 DESARROLLO URBANO			1,209,183	1,104,076.40								
0010 INFRAESTRUCTURA Y EQUIPAMIENTO			1,209,183	1,104,076.40								
00001 - 0001074 MEJORAMIENTO DE VIAS DE ACCESO		19	1,209,183	1,104,076.40								
221212 MEJORAMIENTO DE LAS VIAS INTERNAS DE LA ASOCIACION DE PROPIETARIOS Y RESIDENTES LOS JARDINES DE SHANGRI-LA, DISTRITO DE PUENTE PIEDRA - LIMA - LIMA			1,209,183	1,104,076.40	M2		1,458,000	1,331,270	LIMA	LIMA	PUENTE	
4000075 CONSTRUCCION DE VIA LOCAL			6,346,344	1,078,927.32								
19 VIVIENDA Y DESARROLLO URBANO			6,346,344	1,078,927.32								
041 DESARROLLO URBANO			6,346,344	1,078,927.32								
0010 INFRAESTRUCTURA Y EQUIPAMIENTO			6,346,344	1,078,927.32								
00001 - 0004639 CONSTRUCCION DE VIAS URBANAS		00	6,346,344	1,078,927.32								
2262915 MEJORAMIENTO DE VIAS DE ACCESO VEHICULAR Y PEATONAL UBICADAS EN LAS CALLES 26, 27, 29, 30, 31, CALLE DEL ORIGEN Y CALLE SN. PASAJES G. D Y PASAJE SN. DEL MARGEN IZQUIERDO DEL P.J. LADERAS DE CHILLON, IEXPLANADA, DISTRITO DE PUENTE PIEDRA - LI			6,285,931	1,078,927.32	M2		48,058,000	8,166,370	LIMA	LIMA	PUENTE	
4000079 MEJORAMIENTO DE CAMINO VECINAL		07	63,413	1,273,309.89	M2		48,058,000	8,166,370	LIMA	LIMA	PUENTE	
19 VIVIENDA Y DESARROLLO URBANO			1,357,500	1,273,309.89								
			1,357,500	1,273,309.89								
			1,357,500	1,273,309.89								




**MARCO LEGAL Y EJECUCIÓN DEL PRESUPUESTO DE INVERSIÓN PÚBLICA - PROYECTOS**  
**EJERCICIO 2018**  
 (EN SOLES)

DEPARTAMENTO: 15 LIMA  
 PROVINCIA : 01 LIMA  
 ENTIDAD : 25 MUNICIPALIDAD DISTRITAL DE PUENTE PIEDRA [301274]

PI-1

CADENA PROGRAMÁTICA		PRESUPUESTO				META FÍSICA			UBICACION GEOGRÁFICA		
CATEGORÍA PRESUPUESTAL	RUBRO	PIA	PIM	EJECUCION	UNIDAD DE MEDIDA	PROGRAMADA Y/O MODIFICADA	EJECUTADA	DEPARTAMENTO	PROVINCIA	DISTRITO	
PROGRAMA PRESUPUESTAL PROYECTO OBRAS / ACCIONES DE INVERSIÓN FUNCIÓN DIVISIÓN FUNCIONAL GRUPO FUNCIONAL META											
041 DESARROLLO URBANO											
0010 INFRAESTRUCTURA Y EQUIPAMIENTO			1,357,500	1,273,309.89							
00001 - 0031931 MEJORAMIENTO DE VIAS VECINALES	07		1,357,500	1,273,309.89	M2	8,386,000	7,865,910	LIMA	LIMA	PUENTE	
00001 - 0031931 MEJORAMIENTO DE VIAS VECINALES	18		34,096	34,095.61	M2	8,386,000	7,865,910	LIMA	LIMA	PUENTE	
00001 - 0031931 MEJORAMIENTO DE VIAS VECINALES	19		28,954		M2	8,386,000	7,865,910	LIMA	LIMA	PUENTE	
2262917 MEJORAMIENTO DE VIAS DE ACCESO VEHICULAR Y PEATONAL UBICADAS EN LAS CALLES 3, 8, 14, 15, 16, 17, 18, 19, 20 Y 21, CALLE O Y EN LOS PASAJES H, SIN, Z Y B DEL MARGEN DERECHO DEL P.J. LADERAS DE CHILLON, I EXPLANADA, DISTRITO DE PUENTE PIEDRA -			1,294,450	1,239,214.28							
4000084 MEJORAMIENTO DE VIA LOCAL			2,385,012	747,822.22							
19 VIVIENDA Y DESARROLLO URBANO			2,385,012	747,822.22							
041 DESARROLLO URBANO			2,385,012	747,822.22							
0090 PLANEAMIENTO Y DESARROLLO URBANO Y RURAL			2,385,012	747,822.22							
00001 - 0031780 MEJORAMIENTO DE CAMINOS Y CALLES	00		2,385,012	747,822.22	M2	14,333,280	4,494,210	LIMA	LIMA	PUENTE	
2262918 MEJORAMIENTO DE LOS SERVICIOS DE TRANSITABILIDAD VEHICULAR Y PEATONAL EN AV. MENDOSA CARPASA Y EN LA ANTIGUA PANAMERICANA NORTE, TRAMO CALLE LAS PRESAS, ANTIGUA PANAMERICANA NORTE, PASAJE LOS ANGELES DISTRITO DE PUENTE PIEDRA -			2,571,076	813,241.88							
4000084 MEJORAMIENTO DE VIA LOCAL			2,571,076	813,241.88							
19 VIVIENDA Y DESARROLLO URBANO			2,571,076	813,241.88							
041 DESARROLLO URBANO			2,571,076	813,241.88							
0010 INFRAESTRUCTURA Y EQUIPAMIENTO			2,571,076	813,241.88							
00001 - 0026939 MEJORAMIENTO DE VIAS DE TRANSITO	00		2,571,076	813,241.88	M2	17,360,000	5,491,040	LIMA	LIMA	PUENTE	
2296335 CREACION DE PISTAS Y VEREDAS EN EL AA.HH. P.I. ZAPALLA ALTO - SECTOR LOIMAS DE ZAPALLA DISTRITO DE PUENTE PIEDRA - LIMA - LIMA			6,793,377	4,455,205.20							
4000084 MEJORAMIENTO DE VIA LOCAL			6,793,377	4,455,205.20							



**MARCO LEGAL Y EJECUCIÓN DEL PRESUPUESTO DE INVERSIÓN PÚBLICA - PROYECTOS**  
**EJERCICIO 2018**  
 (EN SOLES)

DEPARTAMENTO: 15 LIMA  
 PROVINCIA : 01 LIMA  
 ENTIDAD : 25 MUNICIPALIDAD DISTRITAL DE PUENTE PIEDRA [301274]

PI-1

CATEGORIA PRESUPUESTAL PROGRAMA PRESUPUESTAL PROYECTO OBRAS / ACCIONES DE INVERSIÓN FUNCION DIVISION FUNCIONAL GRUPO FUNCIONAL META	RUBRO	PRESUPUESTO			META FISICA			UBICACION GEOGRAFICA			
		PIA	PIM	EJECUCION	UNIDAD DE MEDIDA	PROGRAMADA Y/O MODIFICADA	EJECUTADA	DEPARTAMENTO	PROVINCIA	DISTRITO	
2300084 CREACION DE PISTAS Y VEREDAS EN EL AA.HH. P.I. ZAPALLAL ALTO - SECTOR LOMAS DE ZAPALLAL - DISTRITO DE PUENTE PIEDRA - LIMA - LIMA	00		6,793,377	4,455,205.20							
041 DESARROLLO URBANO			6,793,377	4,455,205.20							
0010 INFRAESTRUCTURA Y EQUIPAMIENTO			6,793,377	4,455,205.20							
00001 - 0189845 CREACION DE PISTAS Y VEREDAS EN EL AA.HH. P.I. ZAPALLAL ALTO - SECTOR LOMAS DE ZAPALLAL - DISTRITO DE PUENTE PIEDRA - LIMA - LIMA			6,793,377	4,455,205.20	M2	29,838,000	19,568,240	LIMA	LIMA	PUENTE	
2300307 MEJORAMIENTO DE VIAS INTERNAS EN EL AA.HH. VISTA ALEGRE DEL SECTOR LEONCIO PRADO, DISTRITO DE PUENTE PIEDRA - LIMA - LIMA	00		1,419,154	1,367,345.52							
4000084 MEJORAMIENTO DE VIA LOCAL			1,419,154	1,367,345.52							
19 VIVIENDA Y DESARROLLO URBANO			1,419,154	1,367,345.52							
041 DESARROLLO URBANO			1,419,154	1,367,345.52							
0010 INFRAESTRUCTURA Y EQUIPAMIENTO			1,419,154	1,367,345.52							
00001 - 0006664 MEJORAMIENTO DE VIAS			1,419,154	1,367,345.52	M2	650,000	626,270	LIMA	LIMA	PUENTE	
2300570 MEJORAMIENTO DE LOS SERVICIOS DE TRANSITABILIDAD VEHICULAR Y PEATONAL EN LAS VIAS INTERNAS EN LAS ASOCIACIONES DE LEONCIO PRADO OESTE, SECTOR LEONCIO PRADO, DISTRITO DE PUENTE PIEDRA - LIMA - LIMA	00		3,907,401	3,692,292.51							
4000084 MEJORAMIENTO DE VIA LOCAL			3,907,401	3,692,292.51							
19 VIVIENDA Y DESARROLLO URBANO			3,907,401	3,692,292.51							
041 DESARROLLO URBANO			3,907,401	3,692,292.51							
0010 INFRAESTRUCTURA Y EQUIPAMIENTO			3,907,401	3,692,292.51							
00001 - 0234589 MEJORAMIENTO DE LOS SERVICIOS DE TRANSITABILIDAD VEHICULAR Y PEATONAL EN LAS VIAS INTERNAS EN LAS ASOCIACIONES DE LEONCIO PRADO OESTE, SECTOR LEONCIO PRADO, DISTRITO DE PUENTE PIEDRA - LIMA - LIMA			3,907,401	3,692,292.51	M2	6,971,000	6,587,240	LIMA	LIMA	PUENTE	
00001 - 0234589 MEJORAMIENTO DE LOS SERVICIOS DE TRANSITABILIDAD VEHICULAR Y PEATONAL EN LAS VIAS INTERNAS EN LAS ASOCIACIONES DE LEONCIO PRADO OESTE, SECTOR LEONCIO PRADO, DISTRITO DE PUENTE PIEDRA - LIMA - LIMA	18		190,423	272,962.41	M2	6,971,000	6,587,240	LIMA	LIMA	PUENTE	
00001 - 0234589 MEJORAMIENTO DE LOS SERVICIOS DE TRANSITABILIDAD VEHICULAR Y PEATONAL EN LAS VIAS INTERNAS EN LAS ASOCIACIONES DE LEONCIO PRADO OESTE, SECTOR LEONCIO PRADO, DISTRITO DE PUENTE PIEDRA - LIMA - LIMA	07		237,647	492,841.58	M2	6,971,000	6,587,240	LIMA	LIMA	PUENTE	
2304086 CREACION DE LOS SERVICIOS DE TRANSITABILIDAD VEHICULAR Y PEATONAL EN LAS CALLES INTERNAS DE LAS ASOCIACIONES LAS DALIAS, LAS DALIAS II, LAS RETAMAS Y FRESAS, SECTOR GALLINAZOS, DISTRITO DE PUENTE PIEDRA - LIMA - LIMA			5,428,258								





**MARCO LEGAL Y EJECUCIÓN DEL PRESUPUESTO DE INVERSIÓN PÚBLICA - PROYECTOS**  
**EJERCICIO 2018**  
 (EN SOLES)

DEPARTAMENTO: 15 LIMA  
 PROVINCIA : 01 LIMA  
 ENTIDAD : 25 MUNICIPALIDAD DISTRITAL DE PUENTE PIEDRA [301274]

PI-1

CATEGORIA PRESUPUESTAL PROGRAMA PRESUPUESTAL PROYECTO OBRAS / ACCIONES DE INVERSIÓN FUNCIÓN DIVISIÓN FUNCIONAL GRUPO FUNCIONAL META	RUBRO	PRESUPUESTO			META FISICA			UBICACION GEOGRAFICA		
		PIA	PIM	EJECUCION	UNIDAD DE MEDIDA	PROGRAMADA Y/O MODIFICADA	EJECUTADA	DEPARTAMENTO	PROVINCIA	DISTRITO
CADENA PROGRAMATICA										
4000075 CONSTRUCCION DE VIA LOCAL			5,428,258	492,841.58						
19 VIVIENDA Y DESARROLLO URBANO			5,428,258	492,841.58						
041 DESARROLLO URBANO			5,428,258	492,841.58						
0010 INFRAESTRUCTURA Y EQUIPAMIENTO			5,428,258	492,841.58						
00001 - 0010714 CONSTRUCCION DE VIAS	00		5,428,258	492,841.58	M2	34,350,000		LIMA	LIMA	PUENTE
2314558 CREACION DEL SERVICIO DE TRANSITABILIDAD PEATONAL Y VEHICULAR EN LAS VIAS INTERNAS DEL AA.HH. LA LIBERTAD- SECTOR LOMAS DE ZAPALLAL, DISTRITO DE PUENTE PIEDRA- LIMA- LIMA			1,431,026	1,147,711.74						
4000084 MEJORAMIENTO DE VIA LOCAL			1,431,026	1,147,711.74						
19 VIVIENDA Y DESARROLLO URBANO			1,431,026	1,147,711.74						
041 DESARROLLO URBANO			1,431,026	1,147,711.74						
0010 INFRAESTRUCTURA Y EQUIPAMIENTO			1,431,026	1,147,711.74						
00001 - 0198727 CREACION DEL SERVICIO DE TRANSITABILIDAD PEATONAL Y VEHICULAR EN LAS VIAS INTERNAS DEL AA.HH. LA LIBERTAD- SECTOR LOMAS DE ZAPALLAL, DISTRITO DE PUENTE PIEDRA- LIMA- LIMA	00		1,305,841	1,082,681.36	M2	7,220,000		LIMA	LIMA	PUENTE
4000075 CONSTRUCCION DE VIA LOCAL			35,362							
19 VIVIENDA Y DESARROLLO URBANO	18		35,362							
041 DESARROLLO URBANO			35,362							
0010 INFRAESTRUCTURA Y EQUIPAMIENTO			35,362							
00001 - 0198727 CREACION DEL SERVICIO DE TRANSITABILIDAD PEATONAL Y VEHICULAR EN LAS VIAS INTERNAS DEL AA.HH. LA LIBERTAD- SECTOR LOMAS DE ZAPALLAL, DISTRITO DE PUENTE PIEDRA- LIMA- LIMA	07		89,843	85,030.38	M2	7,220,000		LIMA	LIMA	PUENTE
2314571 CREACION DEL SERVICIO DE TRANSITABILIDAD PEATONAL Y VEHICULAR EN LAS VIAS INTERNAS DEL AA.HH. LA LIBERTAD- SECTOR JERUSALEN, DISTRITO DE PUENTE PIEDRA- LIMA- LIMA			1,302,684	516,863.74						
4000075 CONSTRUCCION DE VIA LOCAL			1,302,684	516,863.74						
19 VIVIENDA Y DESARROLLO URBANO			1,302,684	516,863.74						
041 DESARROLLO URBANO			1,302,684	516,863.74						
0010 INFRAESTRUCTURA Y EQUIPAMIENTO			1,302,684	516,863.74						
00001 - 0004639 CONSTRUCCION DE VIAS URBANAS	00		1,302,684	516,863.74	M2	2,644,000		LIMA	LIMA	PUENTE



**MARCO LEGAL Y EJECUCIÓN DEL PRESUPUESTO DE INVERSIÓN PÚBLICA - PROYECTOS  
 EJERCICIO 2018  
 (EN SOLES)**

DEPARTAMENTO: 15 LIMA  
 PROVINCIA : 01 LIMA  
 ENTIDAD : 25 MUNICIPALIDAD DISTRITAL DE PUENTE PIEDRA [301274]

PI-1

CATEGORIA PRESUPUESTAL PROGRAMA PRESUPUESTAL PROYECTO OBRAS / ACCIONES DE INVERSION FUNCION DIVISION FUNCIONAL GRUPO FUNCIONAL META	RUBRO	PRESUPUESTO			META FISICA			UBICACION GEOGRAFICA		
		PIA	PIM	EJECUCION	UNIDAD DE MEDIDA	PROGRAMADA Y/O MODIFICADA	EJECUTADA	DEPARTAMENTO	PROVINCIA	DISTRITO
2317710 CREACION DEL SERVICIO DE TRANSITABILIDAD VEHICULAR Y PEATONAL EN LA AV. GUARDIA REPUBLICANA DE LA ASOCIACION DE PROPIETARIOS Y RESIDENTES DE LA URB. JARDINES DE SHANGRILA - SECTOR SHANGRILA, DISTRITO DE PUENTE PIEDRA - LIMA - LIMA			1,253,626	1,187,624.16						
4000075 CONSTRUCCION DE VIA LOCAL			1,253,626	1,187,624.16						
19 VIVIENDA Y DESARROLLO URBANO			1,253,626	1,187,624.16						
041 DESARROLLO URBANO			1,253,626	1,187,624.16						
0010 INFRAESTRUCTURA Y EQUIPAMIENTO			1,253,626	1,187,624.16						
00001 - 0004639 CONSTRUCCION DE VIAS URBANAS	00		1,145,298	1,112,654.00	M2	9,891,000	9,370,250	LIMA	LIMA	PUENTE
00001 - 0004639 CONSTRUCCION DE VIAS URBANAS	07		104,328	74,970.16	M2	9,891,000	9,370,250	LIMA	LIMA	PUENTE
02. ACCIONES CENTRALES		8,197,976	8,904,171	8,545,513.02						
9001 ACCIONES CENTRALES		8,197,976	8,904,171	8,545,513.02						
2150569 MEJORAMIENTO DEL COMPLEJO DEPORTIVO MUNICIPAL DE PUENTE PIEDRA, SECTOR JARDINES DE PUENTE PIEDRA - LIMA - LIMA		2,000,000								
4000166 MEJORAMIENTO DE INFRAESTRUCTURA DEPORTIVA		2,000,000								
21 CULTURA Y DEPORTE		2,000,000								
046 DEPORTES		2,000,000								
0002 INFRAESTRUCTURA DEPORTIVA Y RECREATIVA		2,000,000								
09001 - 0028850 CULTURA Y DEPORTE	07	6,197,976	8,743,414	8,385,013.02	ESTUDIO			LIMA	LIMA	PUENTE
2166827 ORGANIZACION E IMPLEMENTACION DEL PALACIO DE LA JUVENTUD EN EL AMBITO DE INFLUENCIA DE PUENTE PIEDRA, DISTRITO DE PUENTE PIEDRA - LIMA - LIMA		6,197,976	8,743,414	8,385,013.02						
4000128 INSTALACION DE INFRAESTRUCTURA CULTURAL		6,197,976	8,743,414	8,385,013.02						
21 CULTURA Y DEPORTE		6,197,976	8,743,414	8,385,013.02						
045 CULTURA		6,197,976	8,743,414	8,385,013.02						



**MARCO LEGAL Y EJECUCIÓN DEL PRESUPUESTO DE INVERSIÓN PÚBLICA - PROYECTOS**  
**EJERCICIO 2018**  
 (EN SOLES)

DEPARTAMENTO: 15 LIMA  
 PROVINCIA : 01 LIMA  
 ENTIDAD : 25 MUNICIPALIDAD DISTRITAL DE PUENTE PIEDRA [301274]

PI-1

CATEGORIA PRESUPUESTAL PROGRAMA PRESUPUESTAL PROYECTO OBRAS / ACCIONES DE INVERSION FUNCION DIVISION FUNCIONAL GRUPO FUNCIONAL META	RUBRO	PRESUPUESTO			META FISICA			UBICACION GEOGRAFICA		
		PIA	PIM	EJECUCION	UNIDAD DE MEDIDA	PROGRAMADA Y/O MODIFICADA	EJECUTADA	DEPARTAMENTO	PROVINCIA	DISTRITO
0100 PROMOCION Y DESARROLLO CULTURAL		6,197,976	8,743,414	8,385,013.02						
00001 - 0087922 CREACION DE PALACIO DE LA JUVENTUD EN EL DISTRITO DE PUENTE PIEDRA LIMA-LIMA	07	6,197,976	8,743,414	8,385,013.02	M2	4,880,000	4,879,960	LIMA	LIMA	PUENTE
2:166694 MEJORAMIENTO DE LAS CALLES INTERNAS EN EL A.H. PROY. INTEGRAL CERRO WELIZO, DISTRITO DE PUENTE PIEDRA - LIMA - LIMA			160,757	160,500.00						
4000084 MEJORAMIENTO DE VIA LOCAL			160,757	160,500.00						
15 TRANSPORTE			160,757	160,500.00						
033 TRANSPORTE TERRESTRE			160,757	160,500.00						
0066 VIAS VECINALES			160,757	160,500.00						
00001 - 00096664 MEJORAMIENTO DE VIAS	07		6,833	6,832.61	M2	1,695,000	1,690,800	LIMA	LIMA	PUENTE
00001 - 00096664 MEJORAMIENTO DE VIAS	09		4,230	4,117.39	M2	1,695,000	1,690,800	LIMA	LIMA	PUENTE
00001 - 00096664 MEJORAMIENTO DE VIAS	13		144		M2	1,695,000	1,690,800	LIMA	LIMA	PUENTE
00001 - 00096664 MEJORAMIENTO DE VIAS	18		149,550	149,550.00	M2	1,695,000	1,690,800	LIMA	LIMA	PUENTE
9002 ASIGNACIONES PRESUPUESTARIAS QUE NO RESULTAN EN PRODUCTOS			7,765,939	5,755,683.78						
2001621 ESTUDIOS DE PRE-INVERSION			7,765,939	5,755,683.78						
4000084 MEJORAMIENTO DE VIA LOCAL			224,696	44,000.00						
15 TRANSPORTE			141,421							
033 TRANSPORTE TERRESTRE			141,421							
0066 VIAS VECINALES			141,421							
00001 - 0001074 MEJORAMIENTO DE VIAS DE ACCESO	13		141,421		ESTUDIO	12,000		LIMA	LIMA	PUENTE



**MARCO LEGAL Y EJECUCIÓN DEL PRESUPUESTO DE INVERSIÓN PÚBLICA - PROYECTOS**  
**EJERCICIO 2018**  
 (EN SOLES)

DEPARTAMENTO: 15 LIMA  
 PROVINCIA : 01 LIMA  
 ENTIDAD : 25 MUNICIPALIDAD DISTRITAL DE PUENTE PIEDRA [301274]

PI-1

CADENA PROGRAMÁTICA				PRESUPUESTO			META FÍSICA			UBICACION GEOGRÁFICA		
CATEGORÍA PRESUPUESTAL	RUBRO	PIA	PIM	EJECUCION	UNIDAD DE MEDIDA	PROGRAMADA Y/O MODIFICADA	EJECUTADA	DEPARTAMENTO	PROVINCIA	DISTRITO		
PROGRAMA PRESUPUESTAL PROYECTO OBRAS / ACCIONES DE INVERSION FUNCION DIVISION FUNCIONAL GRUPO FUNCIONAL META												
6000032 ESTUDIOS DE PRE - INVERSION			83,275	44,000.00								
03 PLANEAMIENTO, GESTION Y RESERVA DE CONTINGENCIA			83,275	44,000.00								
006 GESTION			83,275	44,000.00								
0010 INFRAESTRUCTURA Y EQUIPAMIENTO			83,275	44,000.00								
00001 - 0020421 ESTUDIOS DE PRE INVERSION	08		33,000	33,000.00	ESTUDIO	12,000	6,340	LIMA	LIMA	PUENTE		
00001 - 0020421 ESTUDIOS DE PRE INVERSION	18		50,275	11,000.00	ESTUDIO	12,000	6,340	LIMA	LIMA	PUENTE		
2141540 MEJORAMIENTO DE LAS VIAS INTERNAS EN LA ASOCIACION DE VIVIENDA LA FLORESTA, DISTRITO DE PUENTE PIEDRA - LIMA - LIMA			720	720.00								
4000084 MEJORAMIENTO DE VIA LOCAL			720	720.00								
15 TRANSPORTE			720	720.00								
033 TRANSPORTE TERRESTRE			720	720.00								
00000 VIAS VECINALES			720	720.00								
00003 - 0001074 MEJORAMIENTO DE VIAS DE ACCESO			720	720.00								
2241540 CREACION DE LOS SERVICIOS RECREATIVOS EN EL PARQUE N 3 EN EL A. H. SIMON BOLIVAR PARCELA C SECTOR ENSENADA, DISTRITO DE PUENTE PIEDRA - LIMA - LIMA	07		410,089	404,988.75	M2	1,000	1,000	LIMA	LIMA	PUENTE		
4000187 CONSTRUCCION DE PARQUES			410,089	404,988.75								
19 VIVIENDA Y DESARROLLO URBANO			410,089	404,988.75								
055 GESTION INTEGRAL DE LA CALIDAD AMBIENTAL			410,089	404,988.75								
0125 CONSERVACION Y AMPLIACION DE LAS AREAS VERDES Y ORNATO PUBLICO			410,089	404,988.75								
00001 - 0010485 CONSTRUCCION DE PARQUES RECREATIVOS	07		410,089	404,988.75	M2	575,890	575,890	LIMA	LIMA	PUENTE		
2304541 CREACION DEL SERVICIO DE RECREACION DEPORTIVA EN EL C.P. 23 DE SETIEMBRE- SECTOR TOMAS DE ZAPALLAL DISTRITO DE PUENTE PIEDRA - LIMA - LIMA			410,089	404,988.75								



**MARCO LEGAL Y EJECUCIÓN DEL PRESUPUESTO DE INVERSIÓN PÚBLICA - PROYECTOS**  
**EJERCICIO 2018**  
 (EN SOLES)

DEPARTAMENTO: 15 LIMA  
 PROVINCIA : 01 LIMA  
 ENTIDAD : 25 MUNICIPALIDAD DISTRITAL DE PUENTE PIEDRA [301274]

PI-1

CADENA PROGRAMÁTICA		PRESUPUESTO			META FÍSICA			UBICACION GEOGRÁFICA		
CATEGORÍA PRESUPUESTAL	RUBRO	PIA	PIM	EJECUCION	UNIDAD DE MEDIDA	PROGRAMADA Y/O MODIFICADA	EJECUTADA	DEPARTAMENTO	PROVINCIA	DISTRITO
PROGRAMA PRESUPUESTAL PROYECTO OBRAS / ACCIONES DE INVERSIÓN FUNCION DIVISION FUNCIONAL GRUPO FUNCIONAL META										
4000129 INSTALACION DE INFRAESTRUCTURA DEPORTIVA										
21 CULTURA Y DEPORTE										
046 DEPORTES										
0102 INFRAESTRUCTURA DEPORTIVA Y RECREATIVA										
00001 - 0015657 CONSTRUCCION DE LOSA	07		8,725		EXPEDIENTE TECNICO			LIMA	LIMA	PUENTE
2323474 MEJORAMIENTO DE LOS SERVICIOS DE EDUCACION PRIMARIA EN LA INSTITUCION EDUCATIVA N° 3071 MANUEL GARCIA CERRON - SECTOR CERCADO, DISTRITO DE PUENTE PIEDRA - LIMA - LIMA			8,725							
4000219 MEJORAMIENTO DE PARQUES			8,725							
19 VIVIENDA Y DESARROLLO URBANO			8,725							
055 GESTION INTEGRAL DE LA CALIDAD AMBIENTAL			8,725							
0125 CONSERVACION Y AMPLIACION DE LAS AREAS VERDES Y ORNATO PUBLICO			8,725							
00001 - 0006638 MEJORAMIENTO DE PARQUES	18		8,725		M2	1,000		LIMA	LIMA	PUENTE
2330714 MEJORAMIENTO DE LA PRESTACION DE SERVICIOS EDUCATIVOS EN LA I.E.I. N° 585, BELLA AURORA- SECTOR ZAPALLAL, DISTRITO DE PUENTE PIEDRA - LIMA - LIMA			281,163	280,700.00						
4000035 MEJORAMIENTO DE INFRAESTRUCTURA DE EDUCACION INICIAL			281,163	280,700.00						
EDUCACION			281,163	280,700.00						
04 EDUCACION BASICA			281,163	280,700.00						
0103 EDUCACION INICIAL			281,163	280,700.00						
00001 - 0012722 MEJORAMIENTO DE AULAS DE CENTROS EDUCATIVOS	07		285,163	285,700.00	M2	158,500	158,240	LIMA	LIMA	PUENTE
00001 - 0012722 MEJORAMIENTO DE AULAS DE CENTROS EDUCATIVOS	18		15,000	15,000.00	M2	158,500	158,240	LIMA	LIMA	PUENTE
234484 MEJORAMIENTO DE LA PRESTACION DE SERVICIOS EDUCATIVOS EN LA I.E.I. N° 586, EL DORADO - SECTOR EL DORADO, DISTRITO DE PUENTE PIEDRA - LIMA - LIMA			214,952	214,471.88						



**MARCO LEGAL Y EJECUCIÓN DEL PRESUPUESTO DE INVERSIÓN PÚBLICA - PROYECTOS**  
**EJERCICIO 2018**  
 (EN SOLES)

DEPARTAMENTO: 15 LIMA  
 PROVINCIA : 01 LIMA  
 ENTIDAD : 25 MUNICIPALIDAD DISTRITAL DE PUENTE PIEDRA [301274]

PI-1

CATEGORIA PRESUPUESTAL PROGRAMA PRESUPUESTAL PROYECTO OBRAS / ACCIONES DE INVERSIÓN FUNCION DIVISION FUNCIONAL GRUPO FUNCIONAL META	CADENA PROGRAMATICA	RUBRO	PRESUPUESTO			META FISICA			UBICACION GEOGRAFICA				
			PIA	PIM	EJECUCION	UNIDAD DE MEDIDA	PROGRAMADA Y/O MODIFICADA	EJECUTADA	DEPARTAMENTO	PROVINCIA	DISTRITO		
400035 MEJORAMIENTO DE INFRAESTRUCTURA DE EDUCACION INICIAL	CADENA PROGRAMATICA												
22 EDUCACION		07		214,992	214,471.88								
047 EDUCACION BASICA				214,992	214,471.88								
0103 EDUCACION INICIAL				214,992	214,471.88								
00001 - 0014416 AMPLIACION DE CENTRO EDUCATIVO INICIAL		07	740	740	720.00	METRO	1.000	1.000	LIMA	LIMA		PUENTE	
0104 EDUCACION PRIMARIA				214,252	213,751.88								
00001 - 0013067 MEJORAMIENTO Y EQUIPAMIENTO DE CENTROS EDUCATIVOS		07	214,252	214,252	213,751.88	M2	161,150	161,150	LIMA	LIMA		PUENTE	
2344498 MEJORAMIENTO DE LOS SERVICIOS DE EDUCACION INICIAL EN LA I.E.I. 344 SAGRADO CORAZON DE JESUS, DEL CENTRO POBLADO ZAPALLAL-SECTOR ALAMEDA DEL NORTE, DISTRITO DE PUENTE PIEDRA - LIMA - LIMA			342,835	342,835	56,424.49								
4000017 INSTALACION DE INFRAESTRUCTURA DE EDUCACION INICIAL			342,835	342,835	56,424.49								
22 EDUCACION				342,835	56,424.49								
047 EDUCACION BASICA				342,835	56,424.49								
0103 EDUCACION INICIAL				342,835	56,424.49								
00001 - 0012722 MEJORAMIENTO DE AULAS DE CENTROS EDUCATIVOS		07	320,000	320,000	51,424.49	M2	202,000	202,000	LIMA	LIMA		PUENTE	
00001 - 0012722 MEJORAMIENTO DE AULAS DE CENTROS EDUCATIVOS		18	22,835	22,835	5,000.00	M2	202,000	202,000	LIMA	LIMA		PUENTE	
2359205 CREACION DE LOS SERVICIOS RECREATIVOS EN EL PARQUE N° 1 DE LA ASOCIACION DE VIVIENDA SANTA BEATRIZ II ETAPA-SECTOR COPACABANA, DISTRITO DE PUENTE PIEDRA - LIMA - LIMA			79,402	79,402	79,401.99								
4000219 MEJORAMIENTO DE PARQUES			79,402	79,402	79,401.99								
19 VIVIENDA Y DESARROLLO URBANO				79,402	79,401.99								
055 GESTION INTEGRAL DE LA CALIDAD AMBIENTAL				79,402	79,401.99								
0125 CONSERVACION Y AMPLIACION DE LAS AREAS VERDES Y ORNATO PUBLICO				79,402	79,401.99								



**MARCO LEGAL Y EJECUCIÓN DEL PRESUPUESTO DE INVERSIÓN PÚBLICA - PROYECTOS**  
**EJERCICIO 2018**  
 (EN SOLES)

DEPARTAMENTO: 15 LIMA  
 PROVINCIA : 01 LIMA  
 ENTIDAD : 25 MUNICIPALIDAD DISTRITAL DE PUENTE PIEDRA [301274]

PI-1

CATEGORIA PRESUPUESTAL		PRESUPUESTO			META FISICA			UBICACION GEOGRAFICA		
PROGRAMA PRESUPUESTAL	PROYECTO	P/A	P/M	EJECUCION	UNIDAD DE MEDIDA	PROGRAMADA Y/O MODIFICADA	EJECUTADA	DEPARTAMENTO	PROVINCIA	DISTRITO
CADENA PROGRAMATICA										
OBRAS / ACCIONES DE INVERSION										
DIVISION FUNCIONAL										
GRUPO FUNCIONAL										
META										
07	00001 - 0004809 CONSTRUCCION, MEJORAMIENTO Y REMODELACION DE PARQUES		70,078	70,077.99	M2	55,000	55,000	LIMA	LIMA	PUENTE
13	00001 - 0004809 CONSTRUCCION, MEJORAMIENTO Y REMODELACION DE PARQUES		9,324	9,324.00	M2	55,000	55,000	LIMA	LIMA	PUENTE
	2365520 CREACION DE LOS SERVICIOS RECREATIVOS EN EL PARQUE MZ. I LOTE 13 DE LA ASOCIACION DE PROPIETARIOS DE VIVIENDA EL ROBLE - SECTOR COPACABANA, DISTRITO DE PUENTE PIEDRA - LIMA - LIMA		321,922	317,986.54						
	4000219 MEJORAMIENTO DE PARQUES		321,922	317,986.54						
17	AMBIENTE									
	055 GESTION INTEGRAL DE LA CALIDAD AMBIENTAL									
	0125 CONSERVACION Y AMPLIACION DE LAS AREAS VERDES Y ORNATO PUBLICO									
	00001 - 0035268 CONSTRUCCION DE PARQUE INFANTIL, LOSA DEPORTIVA Y GRADERIAS		8,000	7,973.37	M2	1,340,000	1,323,620	LIMA	LIMA	PUENTE
	00001 - 0035268 CONSTRUCCION DE PARQUE INFANTIL, LOSA DEPORTIVA Y GRADERIAS		313,922	310,013.17	M2	1,340,000	1,323,620	LIMA	LIMA	PUENTE
	2369652 MEJORAMIENTO DE LOS SERVICIOS RECREATIVOS EN EL PARQUE N° 2 DE LA ASOCIACION PRO VIVIENDA VILLA TAMBO INGA OESTE, PUENTE PIEDRA DEL DISTRITO DE PUENTE PIEDRA - PROVINCIA DE LIMA - DEPARTAMENTO DE LIMA		140,954	2,500.00						
	4000219 MEJORAMIENTO DE PARQUES		140,954	2,500.00						
	19 VIVIENDA Y DESARROLLO URBANO									
	055 GESTION INTEGRAL DE LA CALIDAD AMBIENTAL									
	0125 CONSERVACION Y AMPLIACION DE LAS AREAS VERDES Y ORNATO PUBLICO									
	00001 - 0009638 MEJORAMIENTO DE PARQUES		140,954	2,500.00	ESTUDIO	1,000	0,020	LIMA	LIMA	PUENTE
	00001 - 0009638 MEJORAMIENTO DE PARQUES		138,454	2,500.00	ESTUDIO	1,000	0,020	LIMA	LIMA	PUENTE
	2369698 CREACION DE LOS SERVICIOS RECREATIVOS EN EL PARQUE N° DEL PUEBLO JOVEN HIJOS DE LUJA-SECTOR JERUSALEN, PUENTE PIEDRA DEL DISTRITO DE PUENTE PIEDRA - PROVINCIA DE LIMA - DEPARTAMENTO DE LIMA		239,470	9,000.00						
	4000219 MEJORAMIENTO DE PARQUES		239,470	9,000.00						
	17 AMBIENTE									



**MARCO LEGAL Y EJECUCIÓN DEL PRESUPUESTO DE INVERSIÓN PÚBLICA - PROYECTOS**  
**EJERCICIO 2018**  
 (EN SOLES)

DEPARTAMENTO: 15 LIMA  
 PROVINCIA : 01 LIMA  
 ENTIDAD : 25 MUNICIPALIDAD DISTRITAL DE PUENTE PIEDRA [301274]

PI-1

CATEGORIA PRESUPUESTAL PROGRAMA PRESUPUESTAL PROYECTO OBRAS / ACCIONES DE INVERSION FUNCION DIVISION FUNCIONAL GRUPO FUNCIONAL META	Cadena Programática			PRESUPUESTO			META FISICA			UBICACION GEOGRAFICA		
	RUBRO	PIA	PIM	EJECUCION	UNIDAD DE MEDIDA	PROGRAMADA Y/O MODIFICADA	EJECUTADA	DEPARTAMENTO	PROVINCIA	DISTRITO		
055 GESTION INTEGRAL DE LA CALIDAD AMBIENTAL			239,470	9,000.00								
0125 CONSERVACION Y AMPLIACION DE LAS AREAS VERDES Y ORNATO PUBLICO			239,470	9,000.00								
00001 - 0024688 CONSTRUCCION DE AREAS DE RECREACION	08		220,680		M2	125,000	4,700	LIMA	LIMA	PUENTE		
00001 - 0024688 CONSTRUCCION DE AREAS DE RECREACION	18		18,790	9,000.00	M2	125,000	4,700	LIMA	LIMA	PUENTE		
2368972 MEJORAMIENTO DE LOS SERVICIOS RECREATIVOS EN EL PARQUE N°2 DE LA URBANIZACION SAN ANTONIO-SECTOR TAMBO INGA OESTE, PUENTE PIEDRA DEL DISTRITO DE PUENTE PIEDRA - PROVINCIA DE LIMA - DEPARTAMENTO DE LIMA			100,343	98,714.36								
4000219 MEJORAMIENTO DE PARQUES			100,343	98,714.36								
19 VIVIENDA Y DESARROLLO URBANO			100,343	98,714.36								
055 GESTION INTEGRAL DE LA CALIDAD AMBIENTAL			100,343	98,714.36								
0125 CONSERVACION Y AMPLIACION DE LAS AREAS VERDES Y ORNATO PUBLICO			100,343	98,714.36								
00001 - 0006638 MEJORAMIENTO DE PARQUES	18		100,343	98,714.36	M2	125,000	122,970	LIMA	LIMA	PUENTE		
2368900 CREACION DE LOS SERVICIOS RECREATIVOS EN EL PARQUE LOS VIRREDOES DEL PROGRAMA RESIDENCIAL LOS VIRREDOES DE PUENTE PIEDRA-SECTOR TAMBO INGA OESTE, PUENTE PIEDRA - DISTRITO DE PUENTE PIEDRA - PROVINCIA DE LIMA - DEPARTAMENTO DE LIMA			252,472	236,801.44								
4000219 MEJORAMIENTO DE PARQUES			252,472	236,801.44								
19 VIVIENDA Y DESARROLLO URBANO			252,472	236,801.44								
042 VIVIENDA			252,472	236,801.44								
0091 VIVIENDA			252,472	236,801.44								
00001 - 0006638 MEJORAMIENTO DE PARQUES	07		252,472	236,801.44	M2	258,000	241,990	LIMA	LIMA	PUENTE		
055 GESTION INTEGRAL DE LA CALIDAD AMBIENTAL			252,472	236,801.44								
0125 CONSERVACION Y AMPLIACION DE LAS AREAS VERDES Y ORNATO PUBLICO			252,472	236,801.44								
00001 - 0006638 MEJORAMIENTO DE PARQUES	07		252,472	236,801.44	M2	258,000	241,990	LIMA	LIMA	PUENTE		





**MARCO LEGAL Y EJECUCIÓN DEL PRESUPUESTO DE INVERSIÓN PÚBLICA - PROYECTOS**  
**EJERCICIO 2018**  
 (EN SOLES)

DEPARTAMENTO: 15 LIMA  
 PROVINCIA : 01 LIMA  
 ENTIDAD : 25 MUNICIPALIDAD DISTRITAL DE PUENTE PIEDRA [301274]

PI-1

CADENA PROGRAMÁTICA				PRESUPUESTO			META FÍSICA			UBICACION GEOGRÁFICA		
CATEGORIA PRESUPUESTAL	RUBRO	PIA	PIM	EJECUCION	UNIDAD DE MEDIDA	PROGRAMADA Y/O MODIFICADA	EJECUTADA	DEPARTAMENTO	PROVINCIA	DISTRITO		
PROGRAMA PRESUPUESTAL PROYECTO OBRAS / ACCIONES DE INVERSION FUNCION DIVISION FUNCIONAL GRUPO FUNCIONAL META												
2468991 CREACION DE LOS SERVICIOS RECREATIVOS EN EL PARQUE N°2 DE LA ASOCIACION DE VIVIENDA SANTA ISABEL DE HUARAZ, SECTOR TAMBO INGA OESTE, PUENTE PIEDRA - DISTRITO DE PUENTE PIEDRA - PROVINCIA DE LIMA - DEPARTAMENTO DE LIMA	07		100,904	97,992.17								
4000219 MEJORAMIENTO DE PARQUES			100,904	97,992.17								
19 VIVIENDA Y DESARROLLO URBANO			100,904	97,992.17								
065 GESTION INTEGRAL DE LA CALIDAD AMBIENTAL			100,904	97,992.17								
0125 CONSERVACION Y AMPLIACION DE LAS AREAS VERDES Y ORNATO PUBLICO			100,904	97,992.17								
00001 - 0006212 IMPLEMENTACION DE JUEGOS RECREATIVOS			100,904	97,992.17	M2	205,000	199,090	LIMA	LIMA	PUENTE		
2368999 CREACION DEL SERVICIO RECREATIVO EN EL PARQUE DE LA MZ. Z. LOTE 170 DEL PUEBLO JOVEN LADERAS DE CHILLON, I EXPLANADA, PUENTE PIEDRA DEL DISTRITO DE PUENTE PIEDRA - PROVINCIA DE LIMA - DEPARTAMENTO DE LIMA			192,004	181,800.00								
4000219 MEJORAMIENTO DE PARQUES			192,004	181,800.00								
19 VIVIENDA Y DESARROLLO URBANO			192,004	181,800.00								
065 GESTION INTEGRAL DE LA CALIDAD AMBIENTAL			192,004	181,800.00								
0125 CONSERVACION Y AMPLIACION DE LAS AREAS VERDES Y ORNATO PUBLICO			192,004	181,800.00								
00001 - 0006638 MEJORAMIENTO DE PARQUES			174,252	164,251.05	M2	154,000	145,820	LIMA	LIMA	PUENTE		
00001 - 0006638 MEJORAMIENTO DE PARQUES			17,752	17,548.95	M2	154,000	145,820	LIMA	LIMA	PUENTE		
2368999 CREACION DEL SERVICIO RECREATIVO EN EL PARQUE DE LA MZ.C LOTE 258 DEL PUEBLO JOVEN LADERAS DE CHILLON, I EXPLANADA, SECTOR LADERAS, PUENTE PIEDRA DEL DISTRITO DE PUENTE PIEDRA - PROVINCIA DE LIMA - DEPARTAMENTO DE LIMA			184,304	7,000.00								
4000219 MEJORAMIENTO DE PARQUES			184,304	7,000.00								
17 AMBIENTE			184,304	7,000.00								
065 GESTION INTEGRAL DE LA CALIDAD AMBIENTAL			184,304	7,000.00								
0125 CONSERVACION Y AMPLIACION DE LAS AREAS VERDES Y ORNATO PUBLICO			184,304	7,000.00								
00001 - 0010485 CONSTRUCCION DE PARQUES RECREATIVOS			184,304	7,000.00	EXPEDIENTE	1,000	0,040	LIMA	LIMA	PUENTE		
			105,359									



**MARCO LEGAL Y EJECUCIÓN DEL PRESUPUESTO DE INVERSIÓN PÚBLICA - PROYECTOS**  
**EJERCICIO 2018**  
 (EN SOLES)

DEPARTAMENTO: 15 LIMA  
 PROVINCIA : 01 LIMA  
 ENTIDAD : 25 MUNICIPALIDAD DISTRITAL DE PUENTE PIEDRA [301274]

PI-1

CATEGORIA PRESUPUESTAL PROGRAMA PRESUPUESTAL PROYECTO OBRAS / ACCIONES DE INVERSIÓN FUNCION DIVISION FUNCIONAL GRUPO FUNCIONAL META	RUBRO	PRESUPUESTO			META FISICA			UBICACION GEOGRAFICA		
		PIA	PIM	EJECUCION	UNIDAD DE MEDIDA	PROGRAMADA Y/O MODIFICADA	EJECUTADA	DEPARTAMENTO	PROVINCIA	DISTRITO
2376659 CREACION DE LOS SERVICIOS RECREATIVOS EN LA URBANIZACION EL PARAISO, DISTRITO DE PUENTE PIEDRA - LIMA - LIMA	08		71,545		EXPEDIENTE	1,000	0,040	LIMA	LIMA	PUENTE
00001 - 0010485 CONSTRUCCION DE PARQUES RECREATIVOS										
00001 - 0010485 CONSTRUCCION DE PARQUES RECREATIVOS	18		7,000	7,000.00	EXPEDIENTE	1,000	0,040	LIMA	LIMA	PUENTE
4000187 CONSTRUCCION DE PARQUES			246,240	245,540.00						
17 AMBIENTE			246,240	245,540.00						
055 GESTION INTEGRAL DE LA CALIDAD AMBIENTAL			246,240	245,540.00						
0125 CONSERVACION Y AMPLIACION DE LAS AREAS VERDES Y ORNATO PUBLICO			246,240	245,540.00						
00001 - 0022068 EQUIPAMIENTO CON JUEGOS RECREATIVOS	13		30,636	29,936.00	M2	540,000	540,000	LIMA	LIMA	PUENTE
00001 - 0022068 EQUIPAMIENTO CON JUEGOS RECREATIVOS	07		215,604	215,604.00	M2	540,000	540,000	LIMA	LIMA	PUENTE
2378642 CREACION DE LOS SERVICIOS RECREATIVOS EN EL PARQUE 1 DE LA ASOCIACION DE VIVIENDA LOS JARQUES DE SANTA ROSA, DISTRITO DE PUENTE PIEDRA - LIMA - LIMA			103,309	103,308.10						
4000219 MEJORAMIENTO DE PARQUES			103,309	103,308.10						
17 AMBIENTE			103,309	103,308.10						
055 GESTION INTEGRAL DE LA CALIDAD AMBIENTAL			103,309	103,308.10						
0125 CONSERVACION Y AMPLIACION DE LAS AREAS VERDES Y ORNATO PUBLICO			103,309	103,308.10						
00001 - 0036242 EQUIPAMIENTO DE JUEGOS RECREATIVOS	18		103,309	103,308.10	M2	210,000	210,000	LIMA	LIMA	PUENTE
2380585 CREACION DEL SERVICIO DEPORTIVO EN EL PARQUE VII EN LA ASOCIACION DE VIVIENDA LOS JARQUES DE SANTA ROSA, DISTRITO DE PUENTE PIEDRA - LIMA - LIMA			210,089	207,086.76						
4000187 CONSTRUCCION DE PARQUES			210,089	207,086.76						
17 AMBIENTE			210,089	207,086.76						
055 GESTION INTEGRAL DE LA CALIDAD AMBIENTAL			210,089	207,086.76						



**MARCO LEGAL Y EJECUCIÓN DEL PRESUPUESTO DE INVERSIÓN PÚBLICA - PROYECTOS**  
**EJERCICIO 2018**  
 (EN SOLES)

DEPARTAMENTO: 15 LIMA  
 PROVINCIA : 01 LIMA  
 ENTIDAD : 25 MUNICIPALIDAD DISTRITAL DE PUENTE PIEDRA [301274]

PI-1

CATEGORÍA PRESUPUESTAL PROGRAMA PRESUPUESTAL PROYECTO OBRAS / ACCIONES DE INVERSIÓN FUNCION DIVISION FUNCIONAL GRUPO FUNCIONAL META	RUBRO	PRESUPUESTO			META FISICA			UBICACION GEOGRAFICA		
		PIA	PIM	EJECUCION	UNIDAD DE MEDIDA	PROGRAMADA Y/O MODIFICADA	EJECUTADA	DEPARTAMENTO	PROVINCIA	DISTRITO
0125 CONSERVACION Y AMPLIACION DE LAS AREAS VERDES Y ORNATO PUBLICO	07		210,089	207,980.76				LIMA	LIMA	
00001 - 0005051 CONSTRUCCION Y MEJORAMIENTO DE PARQUES			210,089	207,980.76	M2	576.000	567.750	LIMA	LIMA	PUENTE
2382871 CONSTRUCCION DE LOSA DE CONCRETO EN EL(LA) IE 589 ESTRELLA DEL SABER EN LA LOCALIDAD PUENTE PIEDRA, DISTRITO DE PUENTE PIEDRA, PROVINCIA LIMA, DEPARTAMENTO LIMA			88,835	88,834.63						
4000129 INSTALACION DE INFRAESTRUCTURA DEPORTIVA			88,835	88,834.63						
21 CULTURA Y DEPORTE			88,835	88,834.63						
046 DEPORTES			88,835	88,834.63						
0102 INFRAESTRUCTURA DEPORTIVA Y RECREATIVA			88,835	88,834.63						
00001 - 0015657 CONSTRUCCION DE LOSA	07		88,700	88,700.00	M2	401.000	401.000	LIMA	LIMA	PUENTE
00001 - 0015657 CONSTRUCCION DE LOSA	08		135	134.63	M2	401.000	401.000	LIMA	LIMA	PUENTE
2389424 MEJORAMIENTO DEL SERVICIO RECREATIVO EN EL PARQUE DE LA MZ G LOTE N°13, EN EL A.H. LA ALBORADA I ETAPA, SECTOR LEONCIO PRADO, PUENTE PIEDRA - DISTRITO DE PUENTE PIEDRA - PROVINCIA DE LIMA - DEPARTAMENTO DE LIMA			256,311	205,686.51						
4000187 CONSTRUCCION DE PARQUES			256,311	205,686.51						
17 AMBIENTE			256,311	205,686.51						
MUNICIPALIDAD DISTRITAL DE PUENTE PIEDRA SECRETARIA DE ADMINISTRACION Y FINANZAS			256,311	205,686.51						
MUNICIPALIDAD DISTRITAL DE PUENTE PIEDRA SECRETARIA DE ADMINISTRACION Y FINANZAS			256,311	205,686.51						
042 VIVIENDA			256,311	205,686.51	M2			LIMA	LIMA	PUENTE
0091 VIVIENDA			256,311	205,686.51						
00001 - 0006638 MEJORAMIENTO DE PARQUES	07		256,311	205,686.51	M2	323.710	259.770	LIMA	LIMA	PUENTE

**MARCO LEGAL Y EJECUCIÓN DEL PRESUPUESTO DE INVERSIÓN PÚBLICA - PROYECTOS**  
**EJERCICIO 2018**  
 (EN SOLES)

DEPARTAMENTO: 15 LIMA  
 PROVINCIA : 01 LIMA  
 ENTIDAD : 25 MUNICIPALIDAD DISTRITAL DE PUENTE PIEDRA [301274]

PI-1

CATEGORIA PRESUPUESTAL PROGRAMA PRESUPUESTAL PROYECTO OBRAS / ACCIONES DE INVERSION FUNCION DIVISION FUNCIONAL GRUPO FUNCIONAL META	RUBRO	PRESUPUESTO			META FISICA			UBICACION GEOGRAFICA		
		PIA	PIM	EJECUCION	UNIDAD DE MEDIDA	PROGRAMADA Y/O MODIFICADA	EJECUTADA	DEPARTAMENTO	PROVINCIA	DISTRITO
2397068 MEJORAMIENTO DEL SERVICIO RECREATIVO EN EL PARQUE N° 2-EN LA URBANIZACION APROVIEP-SECTOR LA ENSENADA,DISTRITO DE PUENTE PIEDRA-LIMA-LIMA	07		212,315	212,200.00						
4000219 MEJORAMIENTO DE PARQUES			212,315	212,200.00						
19 VIVIENDA Y DESARROLLO URBANO			212,315	212,200.00						
055 GESTION INTEGRAL DE LA CALIDAD AMBIENTAL			212,315	212,200.00						
0125 CONSERVACION Y AMPLIACION DE LAS AREAS VERDES Y ORNATO PUBLICO			212,315	212,200.00						
00001 - 0012821 MEJORAMIENTO DE INFRAESTRUCTURA DE PARQUES	07		212,315	212,200.00	M2			LIMA	LIMA	PUENTE
00002 - 0230098 MEJORAMIENTO DEL SERVICIO RECREATIVO EN EL PARQUE N° 2-EN LA URBANIZACION APROVIEP SECTOR LA ENSENADA,DISTRITO DE PUENTE PIEDRA-LIMA-LIMA	07		139,900	138,000.00	M2	553,700		LIMA	LIMA	PUENTE
2397823 CONSTRUCCION DE POSTES DE MALLAS Y CONSTRUCCION DE GRADERIAS PARA PATIOS DE RECREO EN EL(LA) PARQUE N°1 DEL CENTRO POBLADO RURAL EL CALICHE-SECTOR LEONCIO PRADO EN LA LOCALIDAD PUENTE PIEDRA, DISTRITO DE PUENTE PIEDRA, PROVINCIA			139,900	138,000.00						
4000219 MEJORAMIENTO DE PARQUES			139,900	138,000.00						
19 VIVIENDA Y DESARROLLO URBANO			139,900	138,000.00						
055 GESTION INTEGRAL DE LA CALIDAD AMBIENTAL			139,900	138,000.00						
0125 CONSERVACION Y AMPLIACION DE LAS AREAS VERDES Y ORNATO PUBLICO			139,900	138,000.00						
00001 - 0006638 MEJORAMIENTO DE PARQUES	07		139,900	138,000.00	METRO	354,000		LIMA	LIMA	PUENTE
2397068 CONSTRUCCION DE POSTES DE MALLAS Y CONSTRUCCION DE GRADERIAS PARA PATIOS DE RECREO EN EL(LA) PARQUE N°1 DEL PUEBLO DE VEH-HUJOS DE LUYA-SECTOR JERUSALEN EN LA LOCALIDAD PUENTE PIEDRA, DISTRITO DE PUENTE PIEDRA, PROVINCIA LIMA,			111,000	110,100.00						
4000187 CONSTRUCCION DE PARQUES			111,000	110,100.00						
17 AMBIENTE			111,000	110,100.00						
055 GESTION INTEGRAL DE LA CALIDAD AMBIENTAL			111,000	110,100.00						
0125 CONSERVACION Y AMPLIACION DE LAS AREAS VERDES Y ORNATO PUBLICO			111,000	110,100.00						
00001 - 0005061 CONSTRUCCION Y MEJORAMIENTO DE PARQUES	07		111,000	110,100.00	METRO	219,000		LIMA	LIMA	PUENTE



**MARCO LEGAL Y EJECUCIÓN DEL PRESUPUESTO DE INVERSIÓN PÚBLICA - PROYECTOS**  
**EJERCICIO 2018**  
 (EN SOLES)

DEPARTAMENTO: 15 LIMA  
 PROVINCIA : 01 LIMA  
 ENTIDAD : 25 MUNICIPALIDAD DISTRITAL DE PUENTE PIEDRA [301274]

PI-1

CATEGORIA PRESUPUESTAL PROGRAMA PRESUPUESTAL PROYECTO OBRAS / ACCIONES DE INVERSION FUNCION DIVISION FUNCIONAL GRUPO FUNCIONAL META	RUBRO	PRESUPUESTO			META FISICA			UBICACION GEOGRAFICA		
		PIA	PIM	EJECUCION	UNIDAD DE MEDIDA	PROGRAMADA Y/O MODIFICADA	EJECUTADA	DEPARTAMENTO	PROVINCIA	DISTRITO
2398382 CONSTRUCCION DE ORNAMENTOS O DECORACIONES EN EL(A) CENTRO CIVICO CON PUNTES ORNAMENTALES EN LA LOCALIDAD PUENTE PIEDRA, DISTRITO DE PUENTE PIEDRA, PROVINCIA LIMA, DEPARTAMENTO LIMA			1,536,913	1,507,900.00						
4000099 CONSTRUCCION DE OBRAS DE ARTE DE SISTEMA DE RIEGO			1,536,913	1,507,900.00						
17 AMBIENTE			1,536,913	1,507,900.00						
055 GESTION INTEGRAL DE LA CALIDAD AMBIENTAL			1,536,913	1,507,900.00						
0125 CONSERVACION Y AMPLIACION DE LAS AREAS VERDES Y ORNATO PUBLICO			1,536,913	1,507,900.00						
00002 - 0010788 CONSTRUCCION Y EQUIPAMIENTO DE CENTRO CIVICO	07		1,487,778	1,482,900.00	M2	810.000	810.000	LIMA	LIMA	PUENTE
00002 - 0010788 CONSTRUCCION Y EQUIPAMIENTO DE CENTRO CIVICO	18		43,135	25,000.00	M2	810.000	810.000	LIMA	LIMA	PUENTE
00003 - 0000495 CONSTRUCCION DE SISTEMA DE RIEGO	18				EXPEDIENTE TECNICO	1.000		LIMA	LIMA	PUENTE
2401078 CREACION DEL SERVICIO DE TRANSITABILIDAD VEHICULAR Y PEATONAL EN LA AV MIGUEL GRAU DE LA AGRUPACION DE POBLADORES SEÑOR DE LOS MILAGROS, PUENTE PIEDRA DEL DISTRITO DE PUENTE PIEDRA - PROVINCIA DE LIMA - DEPARTAMENTO DE LIMA			200,229	200,000.09						
4000075 CONSTRUCCION DE VIA LOCAL			200,229	200,000.09						
19 VIVIENDA Y DESARROLLO URBANO			200,229	200,000.09						
041 DESARROLLO URBANO			200,229	200,000.09						
0000 PLANEAMIENTO Y DESARROLLO URBANO Y RURAL			200,229	200,000.09						
03001 - 0004639 CONSTRUCCION DE VIAS URBANAS			200,229	200,000.09						
4000017 INSTALACION DE INFRAESTRUCTURA DE EDUCACION INICIAL	07		368,357.42	368,357.42	M2	3,108.000	3,104.450	LIMA	LIMA	PUENTE
22 EDUCACION			368,357.42	368,357.42						
047 EDUCACION BASICA			368,357.42	368,357.42						
0104 EDUCACION PRIMARIA			368,357.42	368,357.42						




**MARCO LEGAL Y EJECUCIÓN DEL PRESUPUESTO DE INVERSIÓN PÚBLICA - PROYECTOS**  
**EJERCICIO 2018**  
 (EN SOLES)

DEPARTAMENTO: 15 LIMA  
 PROVINCIA : 01 LIMA  
 ENTIDAD : 25 MUNICIPALIDAD DISTRITAL DE PUENTE PIEDRA [301274]

PI-1

CATEGORIA PRESUPUESTAL PROGRAMA PRESUPUESTAL PROYECTO OBRAS / ACCIONES DE INVERSION FUNCION DIVISION FUNCIONAL GRUPO FUNCIONAL META	RUBRO	PRESUPUESTO			META FISICA			UBICACION GEOGRAFICA		
		PIA	PIM	EJECUCION	UNIDAD DE MEDIDA	PROGRAMADA Y/O MODIFICADA	EJECUTADA	DEPARTAMENTO	PROVINCIA	DISTRITO
00001 - 0000426 CONSTRUCCION DE AULAS	18		10,000	10,000.00	M2	186,000	186,000	LIMA	LIMA	PUENTE
00001 - 0000426 CONSTRUCCION DE AULAS	07		359,915	359,357.42	M2	186,000	186,000	LIMA	LIMA	PUENTE
2407504 RENOVACION DE LOSA DE CONCRETO Y VEREDA; EN EL(LA) IE 3092 KUMAMOTO I - PUENTE PIEDRA EN LA LOCALIDAD PUENTE PIEDRA, DISTRITO DE PUENTE PIEDRA, PROVINCIA LIMA, DEPARTAMENTO LIMA			148,639	147,138.81						
4000019 INSTALACION DE INFRAESTRUCTURA DE EDUCACION PRIMARIA			148,639	147,138.81						
22 EDUCACION			148,639	147,138.81						
047 EDUCACION BASICA			148,639	147,138.81						
0104 EDUCACION PRIMARIA			148,639	147,138.81						
00001 - 0004799 CONSTRUCCION LOSA DEPORTIVA	18		148,639	147,138.81	M2	906,000	896,860	LIMA	LIMA	PUENTE
2408133 MEJORAMIENTO DEL SERVICIO RECREATIVO EN EL PARQUE N°1 EN LA URBANIZACION EL BOSQUE -SECTOR TAMBO INGA ESTE, PUENTE PIEDRA - DISTRITO DE PUENTE PIEDRA - PROVINCIA DE LIMA - DEPARTAMENTO DE LIMA			139,801	42,456.70						
4000219 MEJORAMIENTO DE PARQUES			139,801	42,456.70						
17 AMBIENTE			137,301	39,956.70						
055 GESTION INTEGRAL DE LA CALIDAD AMBIENTAL			137,301	39,956.70						
00001 - 0009638 CONSERVACION Y AMPLIACION DE LAS AREAS VERDES Y ORNATO PUBLICO			137,301	39,956.70						
00001 - 0009638 MEJORAMIENTO DE PARQUES			137,301	39,956.70						
00001 - 0009638 MEJORAMIENTO DE PARQUES	07		137,301	39,956.70	M2	147,000	42,780	LIMA	LIMA	PUENTE
055 GESTION INTEGRAL DE LA CALIDAD AMBIENTAL			2,500	2,500.00						
0125 CONSERVACION Y AMPLIACION DE LAS AREAS VERDES Y ORNATO PUBLICO			2,500	2,500.00						
00001 - 0006638 MEJORAMIENTO DE PARQUES	18		2,500	2,500.00	M2	125,000	125,000	LIMA	LIMA	PUENTE
2410073 RENOVACION DE LOSA DE CONCRETO Y POSTES DE MALLAS; CONSTRUCCION DE GRADERIAS PARA PATOS DE RECRO; EN EL(LA) A.H. LA LIBERTAD-SECTOR JERUSALEN EN LA LOCALIDAD PUENTE PIEDRA, DISTRITO DE PUENTE PIEDRA, PROVINCIA LIMA, DEPARTAMENTO			9,001	9,000.00						



**MARCO LEGAL Y EJECUCIÓN DEL PRESUPUESTO DE INVERSIÓN PÚBLICA - PROYECTOS**  
**EJERCICIO 2018**  
 (EN SOLES)

DEPARTAMENTO: 15 LIMA  
 PROVINCIA : 01 LIMA  
 ENTIDAD : 25 MUNICIPALIDAD DISTRITAL DE PUENTE PIEDRA [301274]

PI-1

CATEGORIA PRESUPUESTAL PROGRAMA PRESUPUESTAL PROYECTO OBRAS / ACCIONES DE INVERSION FUNCION DIVISION FUNCIONAL GRUPO FUNCIONAL META	RUBRO	PRESUPUESTO			META FISICA			UBICACION GEOGRAFICA			
		PIA	PIM	EJECUCION	UNIDAD DE MEDIDA	PROGRAMADA Y/O MODIFICADA	EJECUTADA	DEPARTAMENTO	PROVINCIA	DISTRITO	
GADENA PROGRAMATICA											
4000129 INSTALACION DE INFRAESTRUCTURA DEPORTIVA			9,001	9,000.00							
19 VIVIENDA Y DESARROLLO URBANO			9,001	9,000.00							
041 DESARROLLO URBANO			9,001	9,000.00							
0010 INFRAESTRUCTURA Y EQUIPAMIENTO			9,001	9,000.00							
00001 - 0010378 CONSTRUCCION DE LOSA DEPORTIVA	07		9,001	9,000.00	M2	258,000	257,970	LIMA	LIMA	PUENTE	
21 CULTURA Y DEPORTE											
046 DEPORTES											
0102 INFRAESTRUCTURA DEPORTIVA Y RECREATIVA											
00001 - 0010378 CONSTRUCCION DE LOSA DEPORTIVA	07		58,784	54,750.00	M2			LIMA	LIMA	PUENTE	
2423313 CONSTRUCCION DE GRADERIAS PARA PATIOS DE RECREO; EN EL(LA) PARQUE DE LA MZD LONELY DELWATER GARDEN DE CHAPI/SECTOR CERCADO, EN LA LOCALIDAD PUENTE PIEDRA, DISTRITO DE PUENTE PIEDRA, PROVINCIA TAMBO INGA, DEPARTAMENTO LIMA			58,784	54,750.00							
4000219 MEJORAMIENTO DE PARQUES											
19 VIVIENDA Y DESARROLLO URBANO											
0425 GESTION INTEGRAL DE LA CALIDAD AMBIENTAL											
0425 CONSERVACION Y AMPLIACION DE LAS AREAS VERDES Y ORNATO PUBLICO											
00001 - 0012821 MEJORAMIENTO DE INFRAESTRUCTURA DE PARQUES	07		58,784	54,750.00	M2	100,000	91,580	LIMA	LIMA	PUENTE	
2424290 RENOVACION DE PRADO ARTIFICIAL; CONSTRUCCION DE POSTES DE MALLAS; EN EL(LA) PARQUE N°1 DE LA SOCIEDAD DE VIVIENDA SAN PEDRO DE PUENTE PIEDRA, SECTOR TAMBO INGA OESTE, EN LA LOCALIDAD PUENTE PIEDRA, DISTRITO DE PUENTE PIEDRA, PROVINCIA TAMBO INGA, DEPARTAMENTO LIMA			83,584	65,529.14							
4000219 MEJORAMIENTO DE PARQUES											
21 CULTURA Y DEPORTE											
046 DEPORTES											







**MARCO LEGAL Y EJECUCIÓN DEL PRESUPUESTO DE INVERSIÓN PÚBLICA - PROYECTOS**  
**EJERCICIO 2018**  
**(EN SOLES)**

DEPARTAMENTO: 15 LIMA  
 PROVINCIA : 01 LIMA  
 ENTIDAD : 25 MUNICIPALIDAD DISTRITAL DE PUENTE PIEDRA [301274]

PI-1

CATEGORIA PRESUPUESTAL		RUBRO	PRESUPUESTO			META FISICA			UBICACION GEOGRAFICA		
PROGRAMA PRESUPUESTAL	PROYECTO		PIA	PIM	EJECUCION	UNIDAD DE MEDIDA	PROGRAMADA Y/O MODIFICADA	EJECUTADA	DEPARTAMENTO	PROVINCIA	DISTRITO
OBRAS / ACCIONES DE INVERSION		07				M2	4.217,170		LIMA	LIMA	PUENTE
DIVISION FUNCIONAL											
GRUPO FUNCIONAL											
META											
00001 - 0004646 CONSTRUCCION DE VIAS DE ACCESO				103,609							
243230 REPARACION DE VIAS VECINALES: EN EL(LA) EL CAMINO VECINAL- TRAMO AV. LOS GALLINAZOS HASTA LA CALLE GRANADO - SECTOR GALLINAZOS; EN LA LOCALIDAD PUENTE PIEDRA, DISTRITO DE PUENTE PIEDRA, PROVINCIA LIMA, DEPARTAMENTO LIMA				203,667							
4000075 CONSTRUCCION DE VIA LOCAL				203,667							
19 VIVIENDA Y DESARROLLO URBANO				203,667							
041 DESARROLLO URBANO				203,667							
0090 PLANEAMIENTO Y DESARROLLO URBANO Y RURAL				203,667							
00001 - 0004646 CONSTRUCCION DE VIAS DE ACCESO		07		203,667		M2	8.735,270		LIMA	LIMA	PUENTE
243230 REPARACION DE VIAS VECINALES: EN EL(LA) CAMINO VECINAL- TRAMOS 11 DE MAYO HASTA EL PASAJE A - SECTOR LADERAS EN LA LOCALIDAD PUENTE PIEDRA, DISTRITO DE PUENTE PIEDRA, PROVINCIA LIMA, DEPARTAMENTO LIMA				153,345							
4000075 CONSTRUCCION DE VIA LOCAL				153,345							
19 VIVIENDA Y DESARROLLO URBANO				153,345							
041 DESARROLLO URBANO				153,345							
0090 PLANEAMIENTO Y DESARROLLO URBANO Y RURAL				153,345							
00001 - 0004646 CONSTRUCCION DE VIAS DE ACCESO				153,345		M2	4.395,000		LIMA	LIMA	PUENTE
<b>TOTAL</b>			26.000,000	89.203,002	59.805,139.83						



**MARCO LEGAL Y EJECUCIÓN DEL PRESUPUESTO DE INVERSIÓN PÚBLICA - PROYECTOS**  
**EJERCICIO 2018**  
 (EN SOLES)

DEPARTAMENTO: 15 LIMA  
 PROVINCIA : 01 LIMA  
 ENTIDAD : 25 MUNICIPALIDAD DISTRITAL DE PUENTE PIEDRA [301274]

PI-1

**RESUMEN**

RUBRO	PRESUPUESTO (EN NUEVOS SOLES)		
	PIA	PIM	EJECUCION
<b>OBRAS</b>	<b>26,000,000</b>	<b>86,877,477</b>	<b>59,519,139.83</b>
RECURSOS ORDINARIOS		34,329,996	17,090,055.00
RECURSOS DIRECTAMENTE RECAUDADOS		358,054	93,244.30
RECURSOS POR OPERACIONES OFICIALES DE CREDITO		5,690,227	4,648,488.81
DONACIONES Y TRANSFERENCIAS		404,165	128,185.38
RECURSOS DETERMINADOS			
FONDO DE COMPENSACION MUNICIPAL	24,727,521	33,495,925	27,692,865.15
IMPUESTOS MUNICIPALES	500,000	481,659	13,054.80
CANON Y SOBRECANON, REGALIAS, RENTA DE ADUANAS Y PARTICIPACIONES	772,479	14,117,451	9,853,246.39
<b>ACCIONES DE INVERSIÓN</b>		<b>325,525</b>	<b>286,000.00</b>
RECURSOS DETERMINADOS			
FONDO DE COMPENSACION MUNICIPAL		139,250	139,000.00
IMPUESTOS MUNICIPALES		42,000	42,000.00
CANON Y SOBRECANON, REGALIAS, RENTA DE ADUANAS Y PARTICIPACIONES		144,275	105,000.00
<b>TOTAL GENERAL</b>		<b>34,329,996</b>	<b>17,090,055.00</b>
RECURSOS ORDINARIOS		358,054	93,244.30
RECURSOS DIRECTAMENTE RECAUDADOS		5,690,227	4,648,488.81
RECURSOS POR OPERACIONES OFICIALES DE CREDITO		404,165	128,185.38
DONACIONES Y TRANSFERENCIAS			
RECURSOS DETERMINADOS			
FONDO DE COMPENSACION MUNICIPAL	24,727,521	33,635,175	27,831,865.15
IMPUESTOS MUNICIPALES	500,000	523,659	55,054.80
CANON Y SOBRECANON, REGALIAS, RENTA DE ADUANAS Y PARTICIPACIONES	772,479	14,261,726	9,958,246.39
<b>TOTAL GENERAL</b>	<b>26,000,000</b>	<b>89,203,002</b>	<b>59,805,139.83</b>



**MARCO LEGAL Y EJECUCIÓN DEL PRESUPUESTO DE INVERSIÓN PÚBLICA - PROYECTOS**  
**EJERCICIO 2018**  
(EN SOLES)

DEPARTAMENTO: 15 LIMA  
PROVINCIA : 01 LIMA  
ENTIDAD : 25 MUNICIPALIDAD DISTRITAL DE PUENTE PIEDRA [301274]

PI-1

Nota: Cada hoja debe ser visada por el responsable de la Dirección de Presupuesto y Planificación o quien haga sus veces.

**DIRECTOR DE PRESUPUESTO**



Municipalidad Distrital de  
**Puente Piedra**  
Econ. ~~Alexander Píña Quispe~~  
Gerente de Planeamiento y Presupuesto

**CONTADOR GENERAL**  
N° Mat. **44362**



Municipalidad Distrital de  
**Puente Piedra**  
C.P.C. ~~Blayva Castillo Rodríguez~~  
Subgerente de Contabilidad

**DIRECTOR GENERAL DE ADMINISTRACIÓN**  
**O CARGO EQUIVALENTE**



Municipalidad Distrital de  
**Puente Piedra**  
C.P.C. ~~José Del Carmen Huamanchumo Beiral~~  
Gerente de Administración y Finanzas

**MARCO LEGAL Y EJECUCIÓN DEL PRESUPUESTO DE INVERSIÓN PÚBLICA - ADQUISICIÓN Y ACTIVOS NO FINANCIEROS**  
**(ACTIVIDADES)**  
**EJERCICIO 2018**  
**(EN SOLES)**

DEPARTAMENTO: 15 LIMA  
 PROVINCIA : 01 LIMA  
 ENTIDAD : 25 MUNICIPALIDAD DISTRITAL DE PUENTE PIEDRA [301274]

ANEXO PI-1A

CADENA PROGRAMATICA	RUBRO	PRESUPUESTO (EN NUEVOS SOLES)		
		PIA	PIM	EJECUCION
<b>01. PROGRAMAS PRESUPUESTALES CON ENFOQUE A RESULTADOS</b>		<b>31,100</b>	<b>98,280</b>	<b>64,320.00</b>
0030 REDUCCION DE DELITOS Y FALTAS QUE AFECTAN LA SEGURIDAD CIUDADANA		2,000	18,100	17,550.00
3000356 COMUNIDAD ORGANIZADA A FAVOR DE LA SEGURIDAD CIUDADANA		2,000	18,100	17,550.00
5004167 COMUNIDAD RECIBE ACCIONES DE PREVENCIÓN EN EL MARCO DEL PLAN DE SEGURIDAD CIUDADANA		2,000	18,100	17,550.00
05 ORDEN PUBLICO Y SEGURIDAD		2,000	18,100	17,550.00
014 ORDEN INTERNO		2,000	18,100	17,550.00
0031 SEGURIDAD VECINAL Y COMUNAL		2,000	18,100	17,550.00
00001 - 0106656 COMUNIDAD RECIBE ACCIONES DE PREVENCIÓN EN EL MARCO DEL PLAN DE SEGURIDAD CIUDADANA	07	2,000	18,100	17,550.00
0036 GESTION INTEGRAL DE RESIDUOS SOLIDOS		11,200	9,630	4,320.00
3000583 GOBIERNOS LOCALES EJECUTAN ACTIVIDADES DE SEGREGACION Y RECOLECCION SELECTIVA DE RESIDUOS SOLIDOS		11,200	9,630	4,320.00
5004332 SEGREGACION EN LA FUENTE Y RECOLECCION SELECTIVA DE RESIDUOS SOLIDOS MUNICIPALES		11,200	9,630	4,320.00
17 AMBIENTE		11,200	9,630	4,320.00
055 GESTION INTEGRAL DE LA CALIDAD AMBIENTAL		11,200	9,630	4,320.00
0124 GESTION DE LOS RESIDUOS SOLIDOS		11,200	9,630	4,320.00
00001 - 0107168 SEGREGACION EN LA FUENTE Y RECOLECCION SELECTIVA DE RESIDUOS SOLIDOS MUNICIPALES	09	11,200	5,310	
00001 - 0107168 SEGREGACION EN LA FUENTE Y RECOLECCION SELECTIVA DE RESIDUOS SOLIDOS MUNICIPALES	18		4,320	4,320.00
0041 MEJORA DE LA INOCUIDAD AGROALIMENTARIA		12,300	12,300	
3000065 ACTORES DE LA CADENA AGROALIMENTARIA APLICANDO BUENAS PRACTICAS DE PRODUCCION, HIGIENE, PROCESAMIENTO, ALMACENAMIENTO Y DISTRIBUCION		12,300	12,300	
5001311 VIGILANCIA SANITARIA DE ALIMENTOS AGROPECUARIOS PRIMARIOS Y PIENSOS		12,300	12,300	
10 AGROPECUARIA		12,300	12,300	
023 AGRARIO		12,300	12,300	
0047 INOCUIDAD AGROALIMENTARIA		12,300	12,300	
00001 - 0059285 VIGILANCIA SANITARIA DE ALIMENTOS AGROPECUARIOS PRIMARIOS Y PIENSOS	07	12,300	12,300	
0068 REDUCCION DE VULNERABILIDAD Y ATENCION DE EMERGENCIAS POR DESASTRES			54,250	42,450.00
3000734 CAPACIDAD INSTALADA PARA LA PREPARACION Y RESPUESTA FRENTE A EMERGENCIAS Y DESASTRES			54,250	42,450.00
5005812 DESARROLLO DE LOS CENTROS Y ESPACIOS DE MONITOREO DE EMERGENCIAS Y DESASTRES			54,250	42,450.00
05 ORDEN PUBLICO Y SEGURIDAD			54,250	42,450.00
016 GESTION DE RIESGOS Y EMERGENCIAS			54,250	42,450.00
0036 ATENCION INMEDIATA DE DESASTRES			54,250	42,450.00
00001 - 0160879 DESARROLLO DE LOS CENTROS Y ESPACIOS DE MONITOREO DE EMERGENCIAS Y DESASTRES	07		54,250	42,450.00
0142 ACCESO DE PERSONAS ADULTAS MAYORES A SERVICIOS ESPECIALIZADOS		5,600	4,000	
3000776 PERSONAS ADULTAS MAYORES ATENDIDOS INVOLUCRANDO AL ENTORNO FAMILIAR Y SOCIAL		5,600	4,000	
5005802 PERSONAS ADULTAS MAYORES RECIBEN SERVICIOS PARA PREVENIR CONDICIONES DE RIESGO		5,600	4,000	
23 PROTECCION SOCIAL		5,600	4,000	
051 ASISTENCIA SOCIAL		5,600	4,000	
0115 PROTECCION DE POBLACIONES EN RIESGO		5,600	4,000	
00001 - 0167423 PERSONAS ADULTAS MAYORES RECIBEN SERVICIOS PARA PREVENIR CONDICIONES DE RIESGO	07	5,600	4,000	
<b>02. ACCIONES CENTRALES</b>		<b>2,815,324</b>	<b>115,248</b>	<b>107,721.50</b>
9001 ACCIONES CENTRALES		2,815,324	115,248	107,721.50
3999999 SIN PRODUCTO		2,815,324	115,248	107,721.50
5000001 PLANEAMIENTO Y PRESUPUESTO			1,450	1,450.00
03 PLANEAMIENTO, GESTION Y RESERVA DE CONTINGENCIA			1,450	1,450.00
004 PLANEAMIENTO GUBERNAMENTAL			1,450	1,450.00
0005 PLANEAMIENTO INSTITUCIONAL			1,450	1,450.00
00001 - 0000576 DESARROLLAR EL PLANEAMIENTO DE LA GESTION	07		1,450	1,450.00
5000002 CONDUCCION Y ORIENTACION SUPERIOR			8,760	8,760.00
03 PLANEAMIENTO, GESTION Y RESERVA DE CONTINGENCIA			8,760	8,760.00
006 GESTION			8,760	8,760.00
0007 DIRECCION Y SUPERVISION SUPERIOR			8,760	8,760.00
00001 - 0001109 NORMAR Y FISCALIZAR	07		4,480	4,480.00

**MARCO LEGAL Y EJECUCIÓN DEL PRESUPUESTO DE INVERSIÓN PÚBLICA - ADQUISICIÓN Y ACTIVOS NO FINANCIEROS**  
**(ACTIVIDADES)**  
**EJERCICIO 2018**  
**(EN SOLES)**

DEPARTAMENTO: 15 LIMA  
 PROVINCIA : 01 LIMA  
 ENTIDAD : 25 MUNICIPALIDAD DISTRITAL DE PUENTE PIEDRA [301274]

ANEXO PI-1A

CADENA PROGRAMATICA	RUBRO	PRESUPUESTO (EN NUEVOS SOLES)		
		PIA	PIM	EJECUCION
CATEGORIA PRESUPUESTAL PROGRAMA PRESUPUESTAL PRODUCTO ACTIVIDAD FUNCION DIVISION FUNCIONAL GRUPO FUNCIONAL META				
00002 - 0008136 GESTION MUNICIPAL	07		4,280	4,280.00
5000003 GESTION ADMINISTRATIVA		2,815,324	95,238	89,311.50
03 PLANEAMIENTO, GESTION Y RESERVA DE CONTINGENCIA		2,815,324	95,238	89,311.50
006 GESTION		2,815,324	95,238	89,311.50
0008 ASESORAMIENTO Y APOYO		2,815,324	95,238	89,311.50
00001 - 0000888 GESTION ADMINISTRATIVA	07		9,400	9,400.00
00001 - 0000888 GESTION ADMINISTRATIVA	09		5,890	
00001 - 0000888 GESTION ADMINISTRATIVA	18			
00002 - 0001119 OPERACION Y MANTENIMIENTO	07		48,899	48,899.00
00005 - 0032410 REVALORACION Y MEJORAMIENTO LA IMAGEN INSTITUCIONAL DEL DISTRITO	07		3,950	3,950.00
00006 - 0035930 IMPLEMENTACION DE TECNOLOGIAS DE INFORMACION	07	2,815,324	27,099	27,062.50
5000004 ASESORAMIENTO TECNICO Y JURIDICO			5,100	3,500.00
03 PLANEAMIENTO, GESTION Y RESERVA DE CONTINGENCIA			5,100	3,500.00
006 GESTION			5,100	3,500.00
0008 ASESORAMIENTO Y APOYO			5,100	3,500.00
00001 - 0000229 ASISTENCIA TECNICA	07		1,600	
00003 - 0038751 FORTALECIMIENTO INSTITUCIONAL DEL GOBIERNO LOCAL	07		3,500	3,500.00
5000006 ACCIONES DE CONTROL Y AUDITORIA			4,700	4,700.00
03 PLANEAMIENTO, GESTION Y RESERVA DE CONTINGENCIA			4,700	4,700.00
006 GESTION			4,700	4,700.00
0012 CONTROL INTERNO			4,700	4,700.00
00001 - 0001393 SEGUIMIENTO Y EVALUACION	07		4,700	4,700.00
<b>03. ASIGNACIONES PRESUPUESTARIAS QUE NO RESULTAN EN PRODUCTOS</b>			<b>85,976</b>	<b>65,025.41</b>
<b>9002 ASIGNACIONES PRESUPUESTARIAS QUE NO RESULTAN EN PRODUCTOS</b>			<b>85,976</b>	<b>65,025.41</b>
3999999 SIN PRODUCTO			85,976	65,025.41
5000409 ADMINISTRACION DE RECURSOS MUNICIPALES			3,750	3,750.00
03 PLANEAMIENTO, GESTION Y RESERVA DE CONTINGENCIA			3,750	3,750.00
007 RECAUDACION			3,750	3,750.00
0013 RECAUDACION			3,750	3,750.00
00003 - 0003224 ADMINISTRACION DE RECURSOS MUNICIPALES	07		3,750	3,750.00
5000455 APOYO AL CIUDADANO Y A LA FAMILIA			10,750	10,750.00
23 PROTECCION SOCIAL			10,750	10,750.00
051 ASISTENCIA SOCIAL			10,750	10,750.00
0115 PROTECCION DE POBLACIONES EN RIESGO			10,750	10,750.00
00001 - 0000218 ASISTENCIA AL CIUDADANO, FAMILIA Y AL DISCAPACITADO	07		10,750	10,750.00
5000500 ATENCION BASICA DE SALUD			13,976	13,975.41
20 SALUD			13,976	13,975.41
044 SALUD INDIVIDUAL			13,976	13,975.41
0096 ATENCION MEDICA BASICA			13,976	13,975.41
00001 - 0012719 MEJORAMIENTO DE ATENCION BASICA DE SALUD	07		13,976	13,975.41
5000939 MANTENIMIENTO DE PARQUES Y JARDINES			30,250	9,650.00
17 AMBIENTE			30,250	9,650.00
055 GESTION INTEGRAL DE LA CALIDAD AMBIENTAL			30,250	9,650.00
0125 CONSERVACION Y AMPLIACION DE LAS AREAS VERDES Y ORNATO PUBLICO			30,250	9,650.00
00001 - 0006508 MANTENIMIENTO DE PARQUES Y JARDINES	08		20,600	
00001 - 0006508 MANTENIMIENTO DE PARQUES Y JARDINES	07		9,650	9,650.00
5001022 PLANEAMIENTO URBANO			27,250	26,900.00
19 VIVIENDA Y DESARROLLO URBANO			27,250	26,900.00
041 DESARROLLO URBANO			27,250	26,900.00
0090 PLANEAMIENTO Y DESARROLLO URBANO Y RURAL			27,250	26,900.00

**MARCO LEGAL Y EJECUCIÓN DEL PRESUPUESTO DE INVERSIÓN PÚBLICA - ADQUISICIÓN Y ACTIVOS NO FINANCIEROS**  
**(ACTIVIDADES)**  
**EJERCICIO 2018**  
**(EN SOLES)**

DEPARTAMENTO: 15 LIMA

PROVINCIA : 01 LIMA

ENTIDAD : 25 MUNICIPALIDAD DISTRITAL DE PUENTE PIEDRA (301274)

ANEXO PI-1A

CADENA PROGRAMATICA	RUBRO	PRESUPUESTO (EN NUEVOS SOLES)		
		PIA	PIM	EJECUCION
CATEGORIA PRESUPUESTAL PROGRAMA PRESUPUESTAL PRODUCTO ACTIVIDAD FUNCION DIVISION FUNCIONAL GRUPO FUNCIONAL META				
00004 - 0031241 ESTUDIOS, PROYECTOS Y LIQUIDACION DE OBRAS	07		10,750	10,750.00
00005 - 0036331 ESTUDIO DE CATASTRO URBANO	07		16,500	16,150.00
<b>TOTAL</b>		<b>2,846,424</b>	<b>299,504</b>	<b>237,066.91</b>

**MARCO LEGAL Y EJECUCIÓN DEL PRESUPUESTO DE INVERSIÓN PÚBLICA - ADQUISICIÓN Y ACTIVOS NO FINANCIEROS  
 (ACTIVIDADES)  
 EJERCICIO 2018  
 (EN SOLES)**

DEPARTAMENTO: 15 LIMA  
 PROVINCIA : 01 LIMA  
 ENTIDAD : 25 MUNICIPALIDAD DISTRITAL DE PUENTE PIEDRA [301274]

**ANEXO PI-1A  
 RESUMEN**

PRESUPUESTO DE INVERSIÓN POR ACTIVOS NO FINANCIEROS (ACTIVIDADES) POR RUBRO	RUBRO	PRESUPUESTO (EN NUEVOS SOLES)		
		PIA	PIM	EJECUCION
RECURSOS DIRECTAMENTE RECAUDADOS	09	11,200	11,200	
RECURSOS DETERMINADOS				
IMPUESTOS MUNICIPALES	08		20,600	
CANON Y SOBRECANON, REGALIAS, RENTA DE ADUANAS Y PARTICIPACIONES	18		4,320	4,320.00
FONDO DE COMPENSACION MUNICIPAL	07	2,835,224	263,384	232,746.91
<b>TOTAL GENERAL</b>		<b>2,846,424</b>	<b>299,504</b>	<b>237,066.91</b>

**MARCO LEGAL Y EJECUCIÓN DEL PRESUPUESTO DE INVERSIÓN PÚBLICA - ADQUISICIÓN DE OTROS ACTIVOS FIJOS  
 (PROYECTOS)  
 EJERCICIO 2018  
 (EN SOLES)**

DEPARTAMENTO: 15 LIMA  
 PROVINCIA : 01 LIMA  
 ENTIDAD : 25 MUNICIPALIDAD DISTRITAL DE PUENTE PIEDRA [301274]

PI-1B

CADENA PROGRAMATICA	RUBRO	PRESUPUESTO (EN SOLES)		
		PIA	PIM	EJECUCION
CATEGORIA PRESUPUESTAL PROGRAMA PRESUPUESTAL PROYECTO OBRAS / ACCIONES DE INVERSION FUNCION DIVISION FUNCIONAL GRUPO FUNCIONAL META				
01. PROGRAMAS PRESUPUESTALES CON ENFOQUE A RESULTADOS			774,289	
0030 REDUCCION DE DELITOS Y FALTAS QUE AFECTAN LA SEGURIDAD CIUDADANA			774,289	
2287091 AMPLIACION, MEJORAMIENTO DEL SERVICIO DE SEGURIDAD CIUDADANA EN EL, DISTRITO DE PUENTE PIEDRA - LIMA - LIMA			774,289	
4000124 INSTALACION DE INFRAESTRUCTURA DE SEGURIDAD INTERNA			774,289	
05 ORDEN PUBLICO Y SEGURIDAD			774,289	
014 ORDEN INTERNO			774,289	
0031 SEGURIDAD VECINAL Y COMUNAL			774,289	
00001 - 0234055 AMPLIACION, MEJORAMIENTO DEL SERVICIO DE SEGURIDAD CIUDADANA EN EL, DISTRITO DE PUENTE PIEDRA - LIMA - LIMA	18		774,289	
<b>TOTAL</b>			<b>774,289</b>	





**MARCO LEGAL Y EJECUCIÓN DEL PRESUPUESTO DE INVERSIÓN PÚBLICA - ADQUISICIÓN DE OTROS ACTIVOS FIJOS  
 (PROYECTOS)  
 EJERCICIO 2018  
 (EN SOLES)**

DEPARTAMENTO: 15 LIMA  
 PROVINCIA : 01 LIMA  
 ENTIDAD : 25 MUNICIPALIDAD DISTRITAL DE PUENTE PIEDRA [301274]

**PI-1B  
 RESUMEN**

PRESUPUESTO DE INVERSIÓN POR ADQUISICION DE OTROS ACTIVOS FIJOS (PROYECTOS) POR RUBRO	RUBRO	PRESUPUESTO (EN SOLES)		
		PIA	PIM	EJECUCION
RECURSOS DETERMINADOS CANON Y SOBRECANON, REGALIAS, RENTA DE ADUANAS Y PARTICIPACIONES	18		774,289	
<b>TOTAL GENERAL</b>			<b>774,289</b>	

Nota: Cada Hoja debe ser visada por el responsable de la Dirección de Presupuesto y Planificación o quien haga sus veces.



Municipalidad Distrital de  
**Puente Piedra**

Econ. Alex Joel Yina Quispe  
Gerente de Planeamiento y Presupuesto

**DIRECTOR DE PRESUPUESTO**



Municipalidad Distrital de  
**Puente Piedra**

C.P.C. Gustavo Castillo Rodríguez  
Subgerente de Contabilidad

**CONTADOR GENERAL**

N° Mat. 44362



Municipalidad Distrital de  
**Puente Piedra**

C.P.C. José Del Carmen Huamanchumo Bernal  
Gerente de Administración y Finanzas

**DIRECTOR GENERAL DE ADMINISTRACIÓN O  
 CARGO EQUIVALENTE**

**EQUIVALENCIA: MARCO LEGAL Y EJECUCIÓN DEL PRESUPUESTO DE GASTOS DE GENERICA 2.6 ADQUISICIÓN DE  
 ACTIVOS NO FINANCIEROS CON FORMATOS DE INVERSIÓN PÚBLICA**

PROGRAMACIÓN PRESUPUESTAL (PP-2) / EJECUCIÓN PRESUPUESTAL - GASTO (EP-1) CON FORMATOS DE PRESUPUESTO DE INVERSIÓN (PI-1;PI-1A,PI-1B)  
 EJERCICIO 2018  
 (EN SOLES)

DEPARTAMENTO: 15 LIMA  
 PROVINCIA : 01 LIMA  
 ENTIDAD : 25 MUNICIPALIDAD DISTRITAL DE PUENTE PIEDRA [301274]

ANEXO PI-1C

FUENTE DE FINANCIAMIENTO	RUBRO	2.6 ADQ. DE ACTIVOS NO FINANCIEROS DE PROGRAMACION Y EJECUCION DEL PRESUPUESTO						2.6 ADQUISICIÓN DE ACTIVOS NO FINANCIEROS DE PRESUPUESTO DE INVERSIÓN PÚBLICA - PI								
		PP-2		EP-1		P1-1		ANEXO PI-1-A		ANEXO PI-1-B		TOTAL 2.6 A ANF				
		PIA	PIM	EJECUCION (Gastos)	PIA	PIM	EJECUCION	PIA	PIM	EJECUCION	PIA	PIM	EJECUCION	PIA	PIM	EJECUCION
1 - RECURSOS ORDINARIOS	00		34,329,996	17,090,055.00			34,329,996	17,090,055.00								17,090,055.00
2 - RECURSOS DIRECTAMENTE RECAUDADOS	09	11,200	369,254	93,244.30			369,254	93,244.30								93,244.30
3 - RECURSOS POR OPERACIONES OFICIALES DE	19		5,690,227	4,648,488.81			5,690,227	4,648,488.81								4,648,488.81
4 - DONACIONES Y TRANSFERENCIAS	13		404,165	128,185.38			404,165	128,185.38								128,185.38
5 - RECURSOS DETERMINADOS																
FONDO DE COMPENSACION MUNICIPAL	07	27,562,745	33,898,559	28,064,612.06	24,727,521	33,635,175	27,831,865.15	2,835,224	263,384	232,746.91						28,064,612.06
IMPUESTOS MUNICIPALES	08	500,000	544,259	55,054.80	500,000	523,659	55,054.80		20,600							55,054.80
CANON Y SOBRECANON, REGALIAS, RENTA DE	18	772,479	15,040,335	9,962,566.39	772,479	14,261,726	9,959,246.39		4,320	4,320.00			774,289	15,040,335	9,962,566.39	
<b>TOTAL</b>		<b>28,846,424</b>	<b>90,276,795</b>	<b>60,042,206.74</b>	<b>26,000,000</b>	<b>89,203,002</b>	<b>59,805,139.83</b>	<b>2,846,424</b>	<b>299,504</b>	<b>237,066.91</b>			<b>28,846,424</b>	<b>90,276,795</b>	<b>60,042,206.74</b>	

**CLASIFICACIÓN FUNCIONAL DEL MARCO LEGAL Y EJECUCIÓN DEL PRESUPUESTO DE INVERSIÓN PÚBLICA**  
**EJERCICIO 2018**  
 (EN SOLES)

DEPARTAMENTO: 15 LIMA  
 PROVINCIA : 01 LIMA  
 ENTIDAD : 25 MUNICIPALIDAD DISTRITAL DE PUENTE PIEDRA [301274]

PI-2

GRUPO FUNCIÓN	CATEGORÍA PRESUPUESTAL														% = (EJECUCIÓN/ PIM) * 100	
	PROGRAMA PRESUPUESTAL CON ENFOQUE A RESULTADOS				ACCIONES CENTRALES				ASIGNACIONES PRESUPUESTALES QUE NO RESULTAN EN PRODUCTOS				TOTAL			
	PIA	PIM	EJECUCIÓN		PIA	PIM	EJECUCIÓN		PIA	PIM	EJECUCIÓN		PIA	PIM		EJECUCIÓN
SERVICIOS GENERALES	16,000	12,319,776	9,615,189.12										16,000	12,403,051	9,659,189.12	77.88
LEGISLATIVA																
RELACIONES EXTERIORES																
PLANEAMIENTO, GESTIÓN Y RESERVA																
DEFENSA Y SEGURIDAD NACIONAL																
ORDEN PÚBLICO Y SEGURIDAD	16,000	12,319,776	9,615,189.12										16,000	12,319,776	9,615,189.12	78.05
JUSTICIA																
DEUDA PÚBLICA																
SERVICIOS SOCIALES		5,496,456	3,590,803.59		8,197,976	8,743,414	8,385,013.02						8,197,976	18,955,839	15,753,445.08	83.11
AMBIENTE		139,250	139,000.00											3,229,798	2,686,872.10	83.19
SANEAMIENTO																
SALUD																
CULTURA Y DEPORTE		3,892,612	2,783,752.88		8,197,976	8,743,414	8,385,013.02						8,197,976	12,903,903	11,331,429.67	87.81
EDUCACIÓN		1,464,594	668,050.71											2,822,138	1,735,143.31	61.48
PROTECCIÓN SOCIAL																
PREVISIÓN SOCIAL																
SERVICIOS ECONÓMICOS	17,786,024	54,716,660	32,297,950.32		8,197,976	160,757	160,500.00						17,786,024	57,844,112	34,392,505.63	59.46
TRABAJO																
COMERCIO																
TURISMO																
AGROPECUARIA																
PESCA																
ENERGÍA																
MINERÍA																
INDUSTRIA																
TRANSPORTE	17,786,024	17,930,113	13,367,293.20			160,757	160,500.00						17,786,024	18,233,011	13,528,513.20	74.20
COMUNICACIONES																
VIVIENDA Y DESARROLLO URBANO		36,786,547	18,930,857.12													
TOTAL GENERAL	17,802,024	72,532,892	45,503,943.03		8,197,976	8,304,471	8,545,513.02						26,000,000	89,203,002	59,805,139.83	67.04



NOTA: La información que se consigna en este formato es por toda fuente de financiamiento.


**CLASIFICACIÓN FUNCIONAL DEL MARCO LEGAL Y EJECUCIÓN DEL PRESUPUESTO DE INVERSIÓN PÚBLICA**  
(EN SOLES)

DEPARTAMENTO: 15 LIMA  
PROVINCIA : 01 LIMA  
ENTIDAD : 25 MUNICIPALIDAD DISTRITAL DE PUENTE PIEDRA (301274)

PI-2

  
Municipalidad Distrital de  
**Puente Piedra**  
Econ. Alex José Piña Quispe  
Gerente de Planeamiento y Presupuesto

  
Municipalidad Distrital de  
**Puente Piedra**  
C.P. Gustavo Castillo Rodríguez  
Subgerente de Contabilidad

  
Municipalidad Distrital de  
**Puente Piedra**  
C.P.C. José Del Carmen Vidmarichujano Sentral  
Gerente de Administración y Finanzas

**DIRECTOR DE PRESUPUESTO**

**CONTADOR GENERAL**  
N° Mat. 414362

**DIRECTOR GENERAL DE ADMINISTRACIÓN  
O CARGO EQUIVALENTE**

**DISTRIBUCIÓN GEOGRÁFICA DEL MARCO LEGAL Y EJECUCIÓN DEL PRESUPUESTO DE INVERSIÓN PÚBLICA**  
**EJERCICIO 2018**  
 (EN SOLES)

DEPARTAMENTO: 15 LIMA  
 PROVINCIA : 01 LIMA  
 ENTIDAD : 25 MUNICIPALIDAD DISTRITAL DE PUENTE PIEDRA [301274]

PI-3

DEPARTAMENTOS	CATEGORÍA PRESUPUESTAL														
	PROGRAMA PRESUPUESTAL CON ENFOQUE A RESULTADOS				ACCIONES CENTRALES				ASIGNACIONES PRESUPUESTALES QUE NO RESULTAN EN PRODUCTOS				TOTAL		
	PIA	PIM	EJECUCIÓN		PIA	PIM	EJECUCIÓN		PIA	PIM	EJECUCIÓN		PIA	PIM	EJECUCIÓN
Amazonas															
Ancash															
Apurímac															
Arequipa															
Ayacucho															
Cajamarca															
Provincia Constitucional Del															
Cusco															
Huancavelica															
Huanuco															
Ica															
Junín															
La Libertad															
Lambayeque															
Lima	17,802,024	72,532,892	45,503,943.03		8,197,976	8,904,171	8,545,513.02		26,000,000		5,755,683.78		26,000,000	89,203,002	59,805,139.83
Loreto															
Madre De Dios															
Moquegua															
Pasco															
Plura															
Puno															
San Martín															
Tacna															
Tumbes															
Ucayali															
Exterior															
<b>TOTAL GENERAL</b>	<b>17,802,024</b>	<b>72,532,892</b>	<b>45,503,943.03</b>		<b>8,197,976</b>	<b>8,904,171</b>	<b>8,545,513.02</b>		<b>26,000,000</b>		<b>5,755,683.78</b>		<b>26,000,000</b>	<b>89,203,002</b>	<b>59,805,139.83</b>



**DISTRIBUCIÓN GEOGRÁFICA DEL MARCO LEGAL Y EJECUCIÓN DEL PRESUPUESTO DE INVERSIÓN PÚBLICA**  
**EJERCICIO 2018**  
(EN SOLES)

DEPARTAMENTO: 15 LIMA  
PROVINCIA : 01 LIMA  
ENTIDAD : 25 MUNICIPALIDAD DISTRITAL DE PUENTE PIEDRA [301274]

PI-3

  
Municipalidad Distrital de  
**Puente Piedra**  
Econ. Alexander Pina Quispe  
Gerente de Planeamiento y Presupuesto

**DIRECTOR DE PRESUPUESTO**

  
Municipalidad Distrital de  
**Puente Piedra**  
C.P.C. Gustavo Castillo Rodríguez  
Subgerente de Contabilidad

**CONTADOR GENERAL**  
N° Mat. **44362**

  
Municipalidad Distrital de  
**Puente Piedra**  
C.P.C. José Del Carmen Huamanchumo Beniel  
Gerente de Administración y Finanzas

**DIRECTOR GENERAL DE ADMINISTRACIÓN**  
**O CARGO EQUIVALENTE**

**MARCO LEGAL Y EJECUCIÓN DEL PRESUPUESTO DE GASTO SOCIAL  
 EJERCICIO 2018  
 (EN SOLES)**

DEPARTAMENTO: 15 LIMA  
 PROVINCIA : 01 LIMA  
 ENTIDAD : 25 MUNICIPALIDAD DISTRITAL DE PUENTE PIEDRA [301274]

GS-1

CATEGORIA PRESUPUESTAL PROGRAMA PRESUPUESTAL PRODUCTO / PROYECTO OBRAS / ACTIVIDADES / ACCIONES DE INVERSIÓN FUNCIÓN DIVISIÓN FUNCIONAL GRUPO FUNCIONAL META	CADENA PROGRAMÁTICA		PRESUPUESTO (EN NUEVOS SOLES)			META FISICA			UBICACION GEOGRÁFICA		
	RUBRO	PIA	PIM	EJECUCION	UNIDAD DE MEDIDA	PROGRAMADA Y/O MODIFICADA	EJECUTADA	DEPARTAMENTO	PROVINCIA	DISTRITO	
01. PROGRAMAS PRESUPUESTALES CON ENFOQUE A RESULTADOS											
0016 TBC-VIH/SIDA		1,499,781	15,309,611	13,716,034.31							
3000669 PERSONAS AFECTADAS CON TUBERCULOSIS RECIBEN APOYO NUTRICIONAL		1,194,842	1,194,842	1,194,570.72							
5005159 BRINDAR APOYO NUTRICIONAL A LAS PERSONAS AFECTADAS POR TUBERCULOSIS		1,194,842	1,194,842	1,194,570.72							
23 PROTECCION SOCIAL		1,194,842	1,194,842	1,194,570.72							
051 ASISTENCIA SOCIAL		1,194,842	1,194,842	1,194,570.72							
0115 PROTECCION DE POBLACIONES EN RIESGO		1,194,842	1,194,842	1,194,570.72							
00001 - 01136043 BRINDAR APOYO NUTRICIONAL A LAS PERSONAS AFECTADAS POR TUBERCULOSIS	00	1,194,842	1,194,842	1,194,570.72	PERSONA	3,892,000	3,041,000	LIMA	LIMA	PUENTE PIEDRA	
0069 REDUCCION DE VULNERABILIDAD Y ATENCION DE EMERGENCIAS POR DESASTRES		4,040,600	4,040,600	3,967,462.51							
2219792 INSTALACION DE MUROS DE CONTENCIÓN EN EL PASAJE SN. MZS I, F EN EL COMITE 1 DEL ASENTAMIENTO HUMANO SAN PEDRO DE CHOQUE, DISTRITO DE PUENTE PIEDRA - LIMA - LIMA		418,209	418,209	418,208.10							
4000212 CONSTRUCCION DE MURO DE CONTENCIÓN		418,209	418,209	418,208.10							
05 ORDEN PUBLICO Y SEGURIDAD		418,209	418,209	418,208.10							
MUNICIPALIDAD DISTRITAL DE PUENTE PIEDRA GERENCIA DE ADMINISTRACIÓN Y FINANZAS		418,209	418,209	418,208.10							
0035 PREVENCIÓN DE DESASTRES		418,209	418,209	418,208.10							
00000077 CONSTRUCCION DE MUROS DE CONTENCIÓN	08	418,209	418,209	418,208.10							
000001 - 0020077 CONSTRUCCION DE MUROS DE CONTENCIÓN		1	1	1.00	M3	254,000	254,000	LIMA	LIMA	PUENTE PIEDRA	
2220337 INSTALACION DE MUROS DE CONTENCIÓN EN LOS PASAJES: 1, 2, PUIRA, 4 Y 5 DEL ASENTAMIENTO HUMANO SAN PEDRO DE CHOQUE, DISTRITO DE PUENTE PIEDRA - LIMA - LIMA	19	418,208	418,208	418,207.10							
4000212 CONSTRUCCION DE MURO DE CONTENCIÓN		522,195	522,195	521,794.00							
05 ORDEN PUBLICO Y SEGURIDAD		522,195	522,195	521,794.00							
4000212 CONSTRUCCION DE MURO DE CONTENCIÓN		522,195	522,195	521,794.00							

**MARCO LEGAL Y EJECUCIÓN DEL PRESUPUESTO DE GASTO SOCIAL  
 EJERCICIO 2018  
 (EN SOLES)**

DEPARTAMENTO: 15 LIMA  
 PROVINCIA : 01 LIMA  
 ENTIDAD : 25 MUNICIPALIDAD DISTRITAL DE PUENTE PIEDRA [301274]

GS-1

CATEGORIA PRESUPUESTAL PROGRAMA PRESUPUESTAL PRODUCTO / PROYECTO OBRAS / ACTIVIDADES / ACCIONES DE INVERSIÓN FUNCIÓN DIVISION FUNCIONAL GRUPO FUNCIONAL META	CADENA PROGRAMÁTICA	RUBRO	PRESUPUESTO (EN NUEVOS SOLES)			META FÍSICA			UBICACION GEOGRÁFICA								
			PIA	PIM	EJECUCION	UNIDAD DE MEDIDA	PROGRAMADA Y/O MODIFICADA	EJECUTADA	DEPARTAMENTO	PROVINCIA	DISTRITO						
016 GESTION DE RIESGOS Y EMERGENCIAS																	
0035 PREVENCIÓN DE DESASTRES																	
00001 - 0020074 CONSTRUCCIÓN DE MURO		07		522,195	521,794.00	M2	151,000			LIMA	LIMA	PUENTE PIEDRA					
00002 - 0189972 INSTALACION DE MUROS DE CONTENCIÓN EN LOS PASAJES: 1, 2, PIURA, 4 Y 5 DEL ASENTAMIENTO HUMANO AMPLIACION 9 DE JUNIO, DISTRITO DE PUENTE PIEDRA - LIMA - LIMA		07		522,195	521,794.00	METRO	183,100	182,960		LIMA	LIMA	PUENTE PIEDRA					
00002 - 0189972 INSTALACION DE MUROS DE CONTENCIÓN EN LOS PASAJES: 1, 2, PIURA, 4 Y 5 DEL ASENTAMIENTO HUMANO AMPLIACION 9 DE JUNIO, DISTRITO DE PUENTE PIEDRA - LIMA - LIMA		18		20,000	20,000.00	METRO	183,100	182,960		LIMA	LIMA	PUENTE PIEDRA					
2279828 CREACION DE DEFENSA RIBEREÑA EN EL RIO CHILLON, DISTRITO DE PUENTE PIEDRA - LIMA - LIMA				834,826	827,883.84												
4000212 CONSTRUCCION DE MURO DE CONTENCIÓN				834,826	827,883.84												
05 ORDEN PUBLICO Y SEGURIDAD				834,826	827,883.84												
016 GESTION DE RIESGOS Y EMERGENCIAS				834,826	827,883.84												
0035 PREVENCIÓN DE DESASTRES				834,826	827,883.84												
00001 - 0015698 CONSTRUCCION DE MURO DE CONTENCIÓN RIBEREÑA		19		834,826	827,883.84	M2	8,260,000	8,191,310		LIMA	LIMA	PUENTE PIEDRA					
2324111 CREACIÓN DEL SERVICIO DE PROTECCIÓN CON MUROS DE CONTENCIÓN EN EL COMITÉ 12 DEL AA.HH. LAS ANIMAS - SECTOR SHANGRILA, DISTRITO DE PUENTE PIEDRA - LIMA - LIMA				1,200	1,200.00												
00004 - 00004 CONSTRUCCION DE MURO DE CONTENCIÓN				1,200	1,200.00												
05 ORDEN PUBLICO Y SEGURIDAD				1,200	1,200.00												
016 GESTION DE RIESGOS Y EMERGENCIAS				1,200	1,200.00												
0035 PREVENCIÓN DE DESASTRES				1,200	1,200.00												
00001 - 0018282 MURO DE CONTENCIÓN		07		1,200	1,200.00	M2	1,000	1,000		LIMA	LIMA	PUENTE PIEDRA					
2324839 CREACION DEL SERVICIO DE PROTECCION CON MUROS DE CONTENCIÓN EN LAS CALLES SAN PEDRO DE PUCALLA Y CABANA DEL CENTRO POBLADO ZAPALLAL - SECTOR ZAPALLAL, DISTRITO DE PUENTE PIEDRA - LIMA - LIMA				401,033	396,000.00												
4000212 CONSTRUCCION DE MURO DE CONTENCIÓN				401,033	396,000.00												





**MARCO LEGAL Y EJECUCIÓN DEL PRESUPUESTO DE GASTO SOCIAL  
 EJERCICIO 2018  
 (EN SOLES)**

DEPARTAMENTO: 15 LIMA  
 PROVINCIA : 01 LIMA  
 ENTIDAD : 25 MUNICIPALIDAD DISTRITAL DE PUENTE PIEDRA [301274]

GS-1

CADENA PROGRAMÁTICA		PRESUPUESTO (EN NUEVOS SOLES)			META FÍSICA			UBICACION GEOGRÁFICA							
CATEGORIA PRESUPUESTAL	PROGRAMA PRESUPUESTAL	PRODUCTO / PROYECTO	OBRAS / ACTIVIDADES / ACCIONES DE INVERSION	FUNCION	DIVISION FUNCIONAL	GRUPO FUNCIONAL	PIA	PIM	EJECUCION	UNIDAD DE MEDIDA	PROGRAMADA Y/O MODIFICADA	EJECUTADA	DEPARTAMENTO	PROVINCIA	DISTRITO
05 ORDEN PUBLICO Y SEGURIDAD															
016 GESTION DE RIESGOS Y EMERGENCIAS															
0035 PREVENCION DE DESASTRES															
00001 - 0197654 CREACION DEL SERVICIO DE PROTECCION CON MUROS DE CONTENCIÓN EN LAS CALLES SAN JORGE Y COPACABANA DEL CENTRO POBLADO ZAPALLAL - SECTOR ZAPALLAL, DISTRITO DE PUENTE PIEDRA - LIMA - LIMA															
00001 - 0197654 CREACION DEL SERVICIO DE PROTECCION CON MUROS DE CONTENCIÓN EN LAS CALLES SAN JORGE Y COPACABANA DEL CENTRO POBLADO ZAPALLAL - SECTOR ZAPALLAL, DISTRITO DE PUENTE PIEDRA - LIMA - LIMA															
2325983 CREACION DEL SERVICIO DE PROTECCION EN LA CALLE VILLA NORTE DE LA AGROPACION FAMILIAR VILLA NORTE DE PUENTE PIEDRA, SECTOR SANTA ROSA, DISTRITO DE PUENTE PIEDRA - LIMA - LIMA															
4000212 CONSTRUCCION DE MURO DE CONTENCIÓN															
05 ORDEN PUBLICO Y SEGURIDAD															
016 GESTION DE RIESGOS Y EMERGENCIAS															
0035 PREVENCION DE DESASTRES															
00001 - 0020074 CONSTRUCCION DE MURO															
00001 - 0020074 CONSTRUCCION DE MURO															
2326998 CREACION DEL SERVICIO DE PROTECCION EN EL PASAJE Q, PASAJE P, PASAJE CANADA Y PASAJE K DEL COMIT N 3, EN EL AA.HH. SANTA ROSA, SECTOR SANTA ROSA, DISTRITO DE PUENTE PIEDRA - LIMA - LIMA															
4000212 CONSTRUCCION DE MURO DE CONTENCIÓN															
05 ORDEN PUBLICO Y SEGURIDAD															
016 GESTION DE RIESGOS Y EMERGENCIAS															
0035 PREVENCION DE DESASTRES															
00001 - 0018282 MURO DE CONTENCIÓN															
2320390 CREACION DEL SERVICIO DE PROTECCION EN EL PASAJE LOS ROBLES DE LA ASOCIACION DE VIVIENDA UNIDOS LA GRAMA DEL SECTOR LA GRAMA, DISTRITO DE PUENTE PIEDRA - LIMA - LIMA															



## MARCO LEGAL Y EJECUCIÓN DEL PRESUPUESTO DE GASTO SOCIAL EJERCICIO 2018 (EN SOLES)

Fecha: 25/03/2019  
 Hora: 18:41:52  
 Pag.: 4 de 30  
 Gen.: 01/03/2019 09:51:30

DEPARTAMENTO: 15 LIMA  
 PROVINCIA : 01 LIMA  
 ENTIDAD : 25 MUNICIPALIDAD DISTRITAL DE PUENTE PIEDRA [301274]

GS-1

CADENA PROGRAMÁTICA		PRESUPUESTO (EN NUEVOS SOLES)		META FÍSICA			UBICACION GEOGRÁFICA			
CATEGORIA PRESUPUESTAL	RUBRO	PIA	PI/M	EJECUCION	UNIDAD DE MEDIDA	PROGRAMADA Y/O MODIFICADA	EJECUTADA	DEPARTAMENTO	PROVINCIA	DISTRITO
PROGRAMA PRESUPUESTAL PRODUCTO / PROYECTO OBRAS / ACTIVIDADES / ACCIONES DE INVERSION FUNCION DIVISION FUNCIONAL GRUPO FUNCIONAL META										
4000212 CONSTRUCCION DE MURO DE CONTENCION										
05 ORDEN PUBLICO Y SEGURIDAD										
016 GESTION DE RIESGOS Y EMERGENCIAS										
0035 PREVENCIÓN DE DESASTRES										
00001 - 0020077 CONSTRUCCION DE MUROS DE CONTENCION										
00001 - 0020077 CONSTRUCCION DE MUROS DE CONTENCION										
2365990 CREACION DEL SERVICIO DE PROTECCION CON MURO DE CONTENCION EN LOS PASAJES ANCASH, MIRAFLORES Y A DEL COMITE 1 - AMPLIACION DEL SECTOR 2 - ASENTAMIENTO HUMANO SANTA ROSA DE PUENTE PIEDRA - SECTOR SANTA ROSA, DISTRITO DE PUENTE PIEDRA - LIMA -										
4000212 CONSTRUCCION DE MURO DE CONTENCION										
05 ORDEN PUBLICO Y SEGURIDAD										
016 GESTION DE RIESGOS Y EMERGENCIAS										
0035 PREVENCIÓN DE DESASTRES										
00001 - 0018282 MURO DE CONTENCION										
2365170 CREACION DEL SERVICIO DE PROTECCION Y DE ACCESO PEATONAL EN LA ASOCIACION DE VIVIENDA FELIZ AMANECER - SECTOR JERUSALEN, DISTRITO DE PUENTE PIEDRA - LIMA - LIMA										
4000212 CONSTRUCCION DE MURO DE CONTENCION										
05 ORDEN PUBLICO Y SEGURIDAD										
016 GESTION DE RIESGOS Y EMERGENCIAS										
0035 PREVENCIÓN DE DESASTRES										
00001 - 0018282 MURO DE CONTENCION										
2377349 CREACION DEL SERVICIO DE PROTECCION EN LA CALLE MIGUEL GRAU ENTRE LA VZ N Y VZ M DEL ASENTAMIENTO HUMANO SAN PEDRO DE CHOQUE, DISTRITO DE PUENTE PIEDRA - LIMA - LIMA										
4000212 CONSTRUCCION DE MURO DE CONTENCION										
05 ORDEN PUBLICO Y SEGURIDAD										
016 GESTION DE RIESGOS Y EMERGENCIAS										
0035 PREVENCIÓN DE DESASTRES										
00001 - 0018282 MURO DE CONTENCION										



**MARCO LEGAL Y EJECUCIÓN DEL PRESUPUESTO DE GASTO SOCIAL  
 EJERCICIO 2018  
 (EN SOLES)**

DEPARTAMENTO: 15 LIMA  
 PROVINCIA : 01 LIMA  
 ENTIDAD : 25 MUNICIPALIDAD DISTRITAL DE PUENTE PIEDRA [301274]

GS-1

CADENA PROGRAMÁTICA		PRESUPUESTO (EN NUEVOS SOLES)			META FÍSICA			UBICACION GEOGRÁFICA		
CATEGORÍA PRESUPUESTAL	RUBRO	PIA	PIM	EJECUCION	UNIDAD DE MEDIDA	PROGRAMADA Y/O MODIFICADA	EJECUTADA	DEPARTAMENTO	PROVINCIA	DISTRITO
PROGRAMA PRESUPUESTAL PRODUCTO / PROYECTO OBRAS / ACTIVIDADES / ACCIONES DE INVERSIÓN FUNCIÓN DIVISIÓN FUNCIONAL GRUPO FUNCIONAL META										
4000212 CONSTRUCCION DE MURO DE CONTENCIÓN	07		164,163	164,162.39						
05 ORDEN PÚBLICO Y SEGURIDAD			164,163	164,162.39						
016 GESTIÓN DE RIESGOS Y EMERGENCIAS			164,163	164,162.39						
0035 PREVENCIÓN DE DESASTRES			164,163	164,162.39						
00001 - 0020077 CONSTRUCCION DE MUROS DE CONTENCIÓN			164,163	164,162.39	M2	68.700	68.700	LIMA	LIMA	PUENTE PIEDRA
2379528 INSTALACION DE MURO DE CONTENCIÓN EN EL PARQUE N°1 DEL COMITÉ PUEBLO JOVEN LADERAS DE CHILLON MZ.N.SECTOR LADERAS DE CHILLON, DISTRITO DE PUENTE PIEDRA-LIMA-LIMA			260,001	260,000.95						
4000212 CONSTRUCCION DE MURO DE CONTENCIÓN	07		260,001	260,000.95						
05 ORDEN PÚBLICO Y SEGURIDAD			260,001	260,000.95						
016 GESTIÓN DE RIESGOS Y EMERGENCIAS			260,001	260,000.95						
0035 PREVENCIÓN DE DESASTRES			260,001	260,000.95						
00001 - 0020077 CONSTRUCCION DE MUROS DE CONTENCIÓN			247,501	247,500.95	METRO	35.000	35.000	LIMA	LIMA	PUENTE PIEDRA
00001 - 0020077 CONSTRUCCION DE MUROS DE CONTENCIÓN	07		247,501	247,500.95						
2390316 CREACION DEL SERVICIO DE PROTECCION EN EL PASAJE N°2 DE LA RESIDENCIAL SAN LORENZO-SECTOR CERCADO, DISTRITO DE PUENTE PIEDRA-LIMA-LIMA	13		12,500	12,500.00	METRO	35.000	35.000	LIMA	LIMA	PUENTE PIEDRA
4000212 CONSTRUCCION DE MURO DE CONTENCIÓN	07		504,499	504,498.58						
05 ORDEN PÚBLICO Y SEGURIDAD			504,499	504,498.58						
016 GESTIÓN DE RIESGOS Y EMERGENCIAS			504,499	504,498.58						
0035 PREVENCIÓN DE DESASTRES			504,499	504,498.58						
00001 - 0020077 CONSTRUCCION DE MUROS DE CONTENCIÓN			504,499	504,498.58	METRO	53.000	53.000	LIMA	LIMA	PUENTE PIEDRA
00001 - 0020077 CONSTRUCCION DE MUROS DE CONTENCIÓN	07		502,489	502,488.58						
00001 - 0020077 CONSTRUCCION DE MUROS DE CONTENCIÓN	13		2,010	2,010.00	METRO	53.000	53.000	LIMA	LIMA	PUENTE PIEDRA



**MARCO LEGAL Y EJECUCIÓN DEL PRESUPUESTO DE GASTO SOCIAL  
 EJERCICIO 2018  
 (EN SOLES)**

DEPARTAMENTO: 15 LIMA  
 PROVINCIA : 01 LIMA  
 ENTIDAD : 25 MUNICIPALIDAD DISTRITAL DE PUENTE PIEDRA [301274]

GS-1

CATEGORIA PRESUPUESTAL PROGRAMA PRESUPUESTAL PRODUCTO / PROYECTO OBRAS / ACTIVIDADES / ACCIONES DE INVERSION FUNCION DIVISION FUNCIONAL GRUPO FUNCIONAL META	CADENA PROGRAMATICA		PRESUPUESTO (EN NUEVOS SOLES)			META FISICA			UBICACION GEOGRAFICA		
	RUBRO	PIA	PIM	EJECUCION	UNIDAD DE MEDIDA	PROGRAMADA YO MODIFICADA	EJECUTADA	DEPARTAMENTO	PROVINCIA	DISTRITO	
0073 PROGRAMA PARA LA GENERACION DEL EMPLEO SOCIAL INCLUSIVO - TRABAJA PERU			240	240.00							
219157 INSTALACION DE SERVICIO DE PROTECCION CON MURO DE CONTENCION EN LA CALLE 11, MZ. M. LOTE (01 AL 09) DEL A.H. VISTA ALEGRE, DISTRITO DE PUENTE PIEDRA - LIMA - LIMA			120	120.00							
4000212 CONSTRUCCION DE MURO DE CONTENCION			120	120.00							
05 ORDEN PUBLICO Y SEGURIDAD			120	120.00							
016 GESTION DE RIESGOS Y EMERGENCIAS			120	120.00							
0035 PREVENCION DE DESASTRES			120	120.00							
00001 - 0018282 MURO DE CONTENCION	07		120	120.00	METRO LINEAL	1,000	1,000	LIMA	LIMA	PUENTE PIEDRA	
2209352 INSTALACION DE SERVICIO DE PROTECCION EN LA CALLE CAHUIDE DEL A.H. CERRO CHOQUE, DISTRITO DE PUENTE PIEDRA - LIMA - LIMA			120	120.00							
4000212 CONSTRUCCION DE MURO DE CONTENCION			120	120.00							
05 ORDEN PUBLICO Y SEGURIDAD			120	120.00							
016 GESTION DE RIESGOS Y EMERGENCIAS			120	120.00							
0035 PREVENCION DE DESASTRES			120	120.00							
00001 - 0018282 MURO DE CONTENCION	07		120	120.00	METRO LINEAL	1,000	1,000	LIMA	LIMA	PUENTE PIEDRA	
00018282 DE APRENDIZAJE DE ESTUDIANTES DE LA EDUCACION BASICA REGULAR			599,557	374,865.50							
00018282 MEJORAMIENTO DE LA PRESTACION DE SERVICIOS EDUCATIVOS EN LA I.E. N 3070, MARIA DE LOS ANGELES - SECTOR LA GRAMA, DISTRITO DE PUENTE PIEDRA - LIMA - LIMA			42,443	42,443							
4000018 INSTALACION DE INFRAESTRUCTURA DE EDUCACION PRIMARIA			42,443	42,443							
22 EDUCACION			42,443	42,443							
047 EDUCACION BASICA			42,443	42,443							
0104 EDUCACION PRIMARIA			42,443	42,443							



**MARCO LEGAL Y EJECUCIÓN DEL PRESUPUESTO DE GASTO SOCIAL  
 EJERCICIO 2018  
 (EN SOLES)**

DEPARTAMENTO: 15 LIMA  
 PROVINCIA : 01 LIMA  
 ENTIDAD : 25 MUNICIPALIDAD DISTRITAL DE PUENTE PIEDRA [301274]

GS-1

CATEGORIA PRESUPUESTAL PROGRAMA PRESUPUESTAL PRODUCTO / PROYECTO OBRAS / ACTIVIDADES / ACCIONES DE INVERSION FUNCION DIVISION FUNCIONAL GRUPO FUNCIONAL META	CADENA PROGRAMATICA	RUBRO	PRESUPUESTO (EN NUEVOS SOLES)		META FISICA			UBICACION GEOGRAFICA			
			PIA	PIM	EJECUCION	UNIDAD DE MEDIDA	PROGRAMADA Y/O MODIFICADA	EJECUTADA	DEPARTAMENTO	PROVINCIA	DISTRITO
00001 - 0012722 MEJORAMIENTO DE AULAS DE CENTROS EDUCATIVOS		07		42,443		AULA	4,000		LIMA	LIMA	PUENTE PIEDRA
232374 MEJORAMIENTO DE LOS SERVICIOS DE EDUCACION PRIMARIA EN LA INSTITUCION EDUCATIVA N° 3071 MANUEL GARCIA CERRON - SECTOR CERCADO, DISTRITO DE PUENTE PIEDRA - LIMA - LIMA				280,823	99,374.56						
4000036 MEJORAMIENTO DE INFRAESTRUCTURA DE EDUCACION PRIMARIA				280,823	99,374.56						
22 EDUCACION				280,823	99,374.56						
047 EDUCACION BASICA				280,823	99,374.56						
0010 INFRAESTRUCTURA Y EQUIPAMIENTO		07		277,400	99,374.56	AULA	2,000	0,710	LIMA	LIMA	PUENTE PIEDRA
00001 - 0006305 INFRAESTRUCTURA EDUCATIVA				277,400	99,374.56						
00001 - 0006305 INFRAESTRUCTURA EDUCATIVA		18		3,423		AULA	2,000	0,710	LIMA	LIMA	PUENTE PIEDRA
2333970 MEJORAMIENTO DEL SERVICIO EDUCATIVO DEL NIVEL PRIMARIA DE LA I.E. N 5188 ROSA LUZ, SECTOR TAMBO INGA OESTE, DISTRITO DE PUENTE PIEDRA - LIMA - LIMA				276,291	275,490.94						
4000036 MEJORAMIENTO DE INFRAESTRUCTURA DE EDUCACION PRIMARIA				276,291	275,490.94						
22 EDUCACION				276,291	275,490.94						
047 EDUCACION BASICA				276,291	275,490.94						
0104 EDUCACION PRIMARIA				276,291	275,490.94						
00001 - 0012722 MEJORAMIENTO DE AULAS DE CENTROS EDUCATIVOS		07		11,000	11,000.00	AULA	2,000	1,990	LIMA	LIMA	PUENTE PIEDRA
00001 - 0012722 MEJORAMIENTO DE AULAS DE CENTROS EDUCATIVOS		09		8,800	8,000.00	AULA	2,000	1,990	LIMA	LIMA	PUENTE PIEDRA
00001 - 0012722 MEJORAMIENTO DE AULAS DE CENTROS EDUCATIVOS		18		256,491	256,490.94	AULA	2,000	1,990	LIMA	LIMA	PUENTE PIEDRA
0001 INCREMENTO EN EL ACCESO DE LA POBLACION DE 3 A 16 AÑOS A LOS SERVICIOS EDUCATIVOS PUBLICOS DE LA EDUCACION BASICA REGULAR				865,037	293,185.21						
2450083 INSTALACION DEL SERVICIO DE PROTECCION PERIMETRAL DE LA INSTITUCION EDUCATIVA N 2081 PERU SUIZA, LA ENSENADA, DISTRITO DE PUENTE PIEDRA - LIMA - LIMA				201,217	201,108.23						
4000017 INSTALACION DE INFRAESTRUCTURA DE EDUCACION INICIAL				201,217	201,108.23						



**MARCO LEGAL Y EJECUCIÓN DEL PRESUPUESTO DE GASTO SOCIAL  
 EJERCICIO 2018  
 (EN SOLES)**

DEPARTAMENTO: 15 LIMA  
 PROVINCIA : 01 LIMA  
 ENTIDAD : 25 MUNICIPALIDAD DISTRITAL DE PUENTE PIEDRA [301274]

GS-1

CADENA PROGRAMÁTICA		PRESUPUESTO (EN NUEVOS SOLES)			META FÍSICA			UBICACION GEOGRÁFICA		
CATEGORIA PRESUPUESTAL	RUBRO	PIA	PIM	EJECUCION	UNIDAD DE MEDIDA	PROGRAMADA Y/O MODIFICADA	EJECUTADA	DEPARTAMENTO	PROVINCIA	DISTRITO
PROGRAMA PRESUPUESTAL PRODUCTO / PROYECTO OBRAS / ACTIVIDADES / ACCIONES DE INVERSION FUNCION DIVISION FUNCIONAL GRUPO FUNCIONAL META										
22 EDUCACION										
047 EDUCACION BASICA										
0105 EDUCACION SECUNDARIA										
00001 - 0016225 CONSTRUCCION Y MEJORAMIENTO DE CENTRO EDUCATIVO	07		201,217	201,108.23						
00001 - 0016225 CONSTRUCCION Y MEJORAMIENTO DE CENTRO EDUCATIVO	18		16,661	16,660.79	AULA	2,000	2,000	LIMA	LIMA	PUENTE PIEDRA
2251369 INSTALACION DEL SERVICIO EDUCATIVO EN LA I.E. JARDINES DE COPACABANA I, URBANIZACION JARDINES DE COPACABANA, DISTRITO DE PUENTE PIEDRA, PROVINCIA DE LIMA, DEPARTAMENTO LIMA.			184,556	184,447.44	AULA	2,000	2,000	LIMA	LIMA	PUENTE PIEDRA
4000017 INSTALACION DE INFRAESTRUCTURA DE EDUCACION INICIAL			560,365	5,712.23						
22 EDUCACION			560,365	5,712.23						
047 EDUCACION BASICA			560,365	5,712.23						
0103 EDUCACION INICIAL			560,365	5,712.23						
00001 - 0034580 CONSTRUCCION DE AULAS DE INSTITUCION EDUCATIVA	00		5,711		M2	2,000		LIMA	LIMA	PUENTE PIEDRA
00002 - 0034580 CONSTRUCCION DE AULAS DE INSTITUCION EDUCATIVA	19		554,654	5,712.23	SUPERVISION	1,000	1,000	LIMA	LIMA	PUENTE PIEDRA
2251383 INSTALACION DE LA I.E. CARRUSEL DE NIÑOS, PUENTE PIEDRA, DISTRITO PUENTE PIEDRA, PROVINCIA DE LIMA, DEPARTAMENTO LIMA			11,365	11,364.75						
4000017 INSTALACION DE INFRAESTRUCTURA DE EDUCACION INICIAL			11,365	11,364.75						
047 EDUCACION BASICA			11,365	11,364.75						
0103 EDUCACION INICIAL			11,365	11,364.75						
00001 - 0034580 CONSTRUCCION DE AULAS DE INSTITUCION EDUCATIVA	08		11,365	11,364.75	ACCION	1,000	1,000	LIMA	LIMA	PUENTE PIEDRA
2421383 CONSTRUCCION DE AULA; EN EL(A) I.E. 5182 SEÑOR DE LOS MILAGROS - PUENTE PIEDRA EN LA LOCALIDAD PUENTE PIEDRA, DISTRITO DE PUENTE PIEDRA, PROVINCIA LIMA, DEPARTAMENTO LIMA			19,577	2,500.00						



**MARCO LEGAL Y EJECUCIÓN DEL PRESUPUESTO DE GASTO SOCIAL  
 EJERCICIO 2018  
 (EN SOLES)**

DEPARTAMENTO: 15 LIMA  
 PROVINCIA : 01 LIMA  
 ENTIDAD : 25 MUNICIPALIDAD DISTRITAL DE PUENTE PIEDRA (301274)

GS-1

CATEGORIA PRESUPUESTAL		PRESUPUESTO (EN NUEVOS SOLES)			META FISICA			UBICACION GEOGRAFICA		
PROGRAMA PRESUPUESTAL	PRODUCTO / PROYECTO	PIM	EJECUCION	UNIDAD DE MEDIDA	PROGRAMADA Y/O MODIFICADA	EJECUTADA	DEPARTAMENTO	PROVINCIA	DISTRITO	
<p><b>CADENA PROGRAMATICA</b></p> <p>4000019 INSTALACION DE INFRAESTRUCTURA DE EDUCACION SECUNDARIA</p>										
22 EDUCACION		19,577	2,500.00							
047 EDUCACION BASICA		19,577	2,500.00							
0105 EDUCACION SECUNDARIA		19,577	2,500.00							
00001 - 0021431 CONSTRUCCION DE AULAS Y DIRECCION EN C.E.		19,577	2,500.00	AULA	1,000	0,130	LIMA	LIMA	PUENTE PIEDRA	
2424185 CONSTRUCCION DE CUARTO DE BAÑO; EN EL(LA) IE 5166 BELLA AURORA - PUENTE PIEDRA EN LA LOCALIDAD PUENTE PIEDRA, DISTRITO DE PUENTE PIEDRA, PROVINCIA LIMA, DEPARTAMENTO LIMA		72,513	72,500.00							
4000019 INSTALACION DE INFRAESTRUCTURA DE EDUCACION SECUNDARIA		72,513	72,500.00							
22 EDUCACION		72,513	72,500.00							
047 EDUCACION BASICA		72,513	72,500.00							
0101 INCREMENTO DE LA PRACTICA DE ACTIVIDADES FISICAS, DEPORTIVAS Y RECREATIVAS EN LA POBLACION PERUANA		72,513	72,500.00	M2	15,000	15,000	LIMA	LIMA	PUENTE PIEDRA	
2329537 CREACION DE LOS SERVICIOS DEPORTIVOS EN LA ZONA LA ENSENADA DEL AA.HH. LA ENSENADA DE CHILLOM- SECTOR LA ENSENADA, DISTRITO DE PUENTE PIEDRA - LIMA - LIMA		2,000	2,000.00	M2	15,000	15,000	LIMA	LIMA	PUENTE PIEDRA	
4000166 MEJORAMIENTO DE INFRAESTRUCTURA DEPORTIVA		38,000	38,000.00	M2	15,000	15,000	LIMA	LIMA	PUENTE PIEDRA	
21 CULTURA Y DEPORTE		97,287	2,439,304.07							
046 DEPORTES		2,390,323	2,120,344.08							
0102 INFRAESTRUCTURA DEPORTIVA Y RECREATIVA		2,390,323	2,120,344.08							
		2,390,323	2,120,344.08							
		2,390,323	2,120,344.08							
		2,390,323	2,120,344.08							



**MARCO LEGAL Y EJECUCIÓN DEL PRESUPUESTO DE GASTO SOCIAL  
 EJERCICIO 2018  
 (EN SOLES)**

DEPARTAMENTO: 15 LIMA  
 PROVINCIA : 01 LIMA  
 ENTIDAD : 25 MUNICIPALIDAD DISTRITAL DE PUENTE PIEDRA (301274)

GS-1

Cadena Programática			Presupuesto (en Nuevos Soles)			Meta Física			Ubicación Geográfica		
Categoría Presupuestal	Rubro	PIA	PIM	Ejecución	Unidad de Medida	Programada y/o Modificada	Ejecutada	Departamento	Provincia	Distrito	
<b>Cadena Programática</b> PROGRAMA PRESUPUESTAL PRODUCTO / PROYECTO OBRAS / ACTIVIDADES / ACCIONES DE INVERSIÓN FUNCIÓN DIVISIÓN FUNCIONAL GRUPO FUNCIONAL META 00001 - 0028148 MEJORAMIENTO DE LOSA DEPORTIVA											
00	00001 - 0028148 MEJORAMIENTO DE LOSA DEPORTIVA		2,284,323	2,023,142.08	M2	394,000	350,250	LIMA	LIMA	PUENTE PIEDRA	
07	00001 - 0028148 MEJORAMIENTO DE LOSA DEPORTIVA		12,000		M2	394,000	350,250	LIMA	LIMA	PUENTE PIEDRA	
18	00001 - 0028148 MEJORAMIENTO DE LOSA DEPORTIVA		92,000	82,202.00	M2	394,000	350,250	LIMA	LIMA	PUENTE PIEDRA	
18	00002 - 0028148 MEJORAMIENTO DE LOSA DEPORTIVA		22,000	15,000.00	EXPEDIENTE TECNICO	1,000	0,680	LIMA	LIMA	PUENTE PIEDRA	
2376828 MEJORAMIENTO DEL SERVICIO DE RECREACION DEPORTIVA EN LA MZ Y LOTE 63 DEL PUEBLO JOVEN LADERAS DE CHILLON III EXPLANADA CON SU AMPLIACION (MZ V2)-SECTOR LADERAS, DISTRITO DE PUENTE PIEDRA- LIMA - LIMA 4000166 MEJORAMIENTO DE INFRAESTRUCTURA DEPORTIVA											
<b>21 CULTURA Y DEPORTE</b> 046 DEPORTES 0102 INFRAESTRUCTURA DEPORTIVA Y RECREATIVA											
07	00001 - 0028148 MEJORAMIENTO DE LOSA DEPORTIVA	97,287	237,809	237,807.14	M2	96,000	96,000	LIMA	LIMA	PUENTE PIEDRA	
13	00001 - 0028148 MEJORAMIENTO DE LOSA DEPORTIVA	11,397	11,395.99		M2	96,000	96,000	LIMA	LIMA	PUENTE PIEDRA	
3000780 POBLACION OBJETIVO ACCEDE A MASIFICACION DEPORTIVA 5005868 DESARROLLO DE CAMPAÑAS DE MASIFICACION DEPORTIVA A LA POBLACION OBJETIVO											
<b>21 CULTURA Y DEPORTE</b> 046 DEPORTES 0101 PROMOCION Y DESARROLLO DEPORTIVO											
07	00001 - 0188115 DESARROLLO DE CAMPAÑAS DE MASIFICACION DEPORTIVA A LA POBLACION OBJETIVO	97,287	101,008	70,353.86	PERSONA	15,000,000	10,448,000	LIMA	LIMA	PUENTE PIEDRA	
08	00001 - 0188115 DESARROLLO DE CAMPAÑAS DE MASIFICACION DEPORTIVA A LA POBLACION OBJETIVO	24,467	17,350	15,880.00	PERSONA	15,000,000	10,448,000	LIMA	LIMA	PUENTE PIEDRA	
09	00001 - 0188115 DESARROLLO DE CAMPAÑAS DE MASIFICACION DEPORTIVA A LA POBLACION OBJETIVO	72,800	52,522	23,338.82	PERSONA	15,000,000	10,448,000	LIMA	LIMA	PUENTE PIEDRA	





**MARCO LEGAL Y EJECUCIÓN DEL PRESUPUESTO DE GASTO SOCIAL  
 EJERCICIO 2018  
 (EN SOLES)**

DEPARTAMENTO: 15 LIMA  
 PROVINCIA : 01 LIMA  
 ENTIDAD : 25 MUNICIPALIDAD DISTRITAL DE PUENTE PIEDRA [301274]

GS-1

CATEGORIA PRESUPUESTAL PROGRAMA PRESUPUESTAL PRODUCTO / PROYECTO OBRAS / ACTIVIDADES / ACCIONES DE INVERSION FUNCION DIVISION FUNCIONAL GRUPO FUNCIONAL META	CADENA PROGRAMATICA		PRESUPUESTO (EN NUEVOS SOLES)				META FISICA				UBICACION GEOGRAFICA	
	RUBRO	PIA	PIM	EJECUCION	UNIDAD DE MEDIDA	PROGRAMADA Y/O MODIFICADA	EJECUTADA	DEPARTAMENTO	PROVINCIA	DISTRITO		
00001 - 0189115 DESARROLLO DE CAMPANAS DE MASIFICACION DEPORTIVA A LA POBLACION OBJETIVO	18		636	835.04	PERSONA	15,000,000	10,448,000	LIMA	LIMA	PUENTE PIEDRA		
0117 ATENCION OPORTUNA DE NIÑAS, NIÑOS Y ADOLESCENTES EN PRESUNTO ESTADO DE ABANDONO		96,200	144,000	134,183.12								
3000589 NIÑAS, NIÑOS Y ADOLESCENTES EN PRESUNTO ESTADO DE ABANDONO ACCEDEN A SERVICIOS DE PROTECCION Y CUIDADO		96,200	144,000	134,183.12								
5004851 OPERADORES GARANTIZAN A NIÑAS, NIÑOS Y ADOLESCENTES EN PRESUNTO ESTADO DE ABANDONO EL ACCESO AL SERVICIO DE PROTECCION Y CUIDADO		76,200	76,200	70,783.12								
23 PROTECCION SOCIAL		76,200	76,200	70,783.12								
051 ASISTENCIA SOCIAL		76,200	76,200	70,783.12								
0115 PROTECCION DE POBLACIONES EN RIESGO		76,200	76,200	70,783.12								
00001 - 0135340 OPERADORES GARANTIZAN A NIÑAS, NIÑOS Y ADOLESCENTES EN PRESUNTO ESTADO DE ABANDONO EL ACCESO AL SERVICIO DE PROTECCION Y CUIDADO	07	9,000	9,700	9,700.00	PERSONA	1,500,000	1,393,000	LIMA	LIMA	PUENTE PIEDRA		
00001 - 0135340 OPERADORES GARANTIZAN A NIÑAS, NIÑOS Y ADOLESCENTES EN PRESUNTO ESTADO DE ABANDONO EL ACCESO AL SERVICIO DE PROTECCION Y CUIDADO	08	9,000	28,750	28,556.45	PERSONA	1,500,000	1,393,000	LIMA	LIMA	PUENTE PIEDRA		
00001 - 0135340 OPERADORES GARANTIZAN A NIÑAS, NIÑOS Y ADOLESCENTES EN PRESUNTO ESTADO DE ABANDONO EL ACCESO AL SERVICIO DE PROTECCION Y CUIDADO	09	9,000	33,350	28,126.67	PERSONA	1,500,000	1,393,000	LIMA	LIMA	PUENTE PIEDRA		
00001 - 0135340 OPERADORES GARANTIZAN A NIÑAS, NIÑOS Y ADOLESCENTES EN PRESUNTO ESTADO DE ABANDONO EL ACCESO AL SERVICIO DE PROTECCION Y CUIDADO	18	9,000	4,400	4,400.00	PERSONA	1,500,000	1,393,000	LIMA	LIMA	PUENTE PIEDRA		
23 PROTECCION SOCIAL		20,000	67,800	63,400.00								
051 ASISTENCIA SOCIAL		20,000	67,800	63,400.00								
0115 PROTECCION DE POBLACIONES EN RIESGO		20,000	67,800	63,400.00								
00001 - 0135344 PROTECCION EN ENTORNO FAMILIAR	07	20,000	67,800	63,400.00	PERSONA	1,000,000	935,000	LIMA	LIMA	PUENTE PIEDRA		
00001 - 0135344 PROTECCION EN ENTORNO FAMILIAR	08	20,000	8,000	8,200.00	PERSONA	1,000,000	935,000	LIMA	LIMA	PUENTE PIEDRA		
00001 - 0135344 PROTECCION EN ENTORNO FAMILIAR	09	20,000	8,000	3,600.00	PERSONA	1,000,000	935,000	LIMA	LIMA	PUENTE PIEDRA		
00001 - 0135344 PROTECCION EN ENTORNO FAMILIAR	18	20,000	48,200	48,200.00	PERSONA	1,000,000	935,000	LIMA	LIMA	PUENTE PIEDRA		
00001 - 0135344 PROTECCION EN ENTORNO FAMILIAR		3,400	3,400	3,400.00	PERSONA	1,000,000	935,000	LIMA	LIMA	PUENTE PIEDRA		



**MARCO LEGAL Y EJECUCIÓN DEL PRESUPUESTO DE GASTO SOCIAL  
 EJERCICIO 2018  
 (EN SOLES)**

DEPARTAMENTO: 15 LIMA  
 PROVINCIA : 01 LIMA  
 ENTIDAD : 25 MUNICIPALIDAD DISTRITAL DE PUENTE PIEDRA [301274]

GS-1

CADENA PROGRAMÁTICA		PRESUPUESTO (EN NUEVOS SOLES)				META FISICA			UBICACION GEOGRÁFICA		
CATEGORIA PRESUPUESTAL	RUBRO	PIA	PIM	EJECUCION	UNIDAD DE MEDIDA	PROGRAMADA O MODIFICADA	EJECUTADA	DEPARTAMENTO	PROVINCIA	DISTRITO	
PROGRAMA PRESUPUESTAL PRODUCTO / PROYECTO FUNCIÓN DIVISION FUNCIONAL GRUPO FUNCIONAL META											
0138 REDUCCION DEL COSTO, TIEMPO E INSEGURIDAD EN EL SISTEMA DE TRANSPORTE			5,613,326	5,238,762.70							
2141540 MEJORAMIENTO DE LAS VIAS INTERNAS EN LA ASOCIACION DE VIVIENDA LA FLORESTA, DISTRITO DE PUENTE PIEDRA - LIMA - LIMA			171,594	169,358.26							
4000084 MEJORAMIENTO DE VIA LOCAL			171,594	169,358.26							
15 TRANSPORTE			171,594	169,358.26							
033 TRANSPORTE TERRESTRE			171,594	169,358.26							
0066 VIAS VECINALES			171,594	169,358.26							
00002 - 0001074 MEJORAMIENTO DE VIAS DE ACCESO			171,594	169,358.26	M2	358,000	358,000	LIMA	LIMA	PUENTE PIEDRA	
2191395 MEJORAMIENTO DE LAS CALLES INTERNAS EN LA AVD VILLASAN FLORES, DISTRITO DE PUENTE PIEDRA - LIMA - LIMA		07	199,080	199,079.14							
4000084 MEJORAMIENTO DE VIA LOCAL			199,080	199,079.14							
15 TRANSPORTE			199,080	199,079.14							
033 TRANSPORTE TERRESTRE			199,080	199,079.14							
0066 VIAS VECINALES			199,080	199,079.14							
00001 - 0001074 MEJORAMIENTO DE VIAS DE ACCESO			199,080	199,079.14							
2272569 MEJORAMIENTO DE LAS VIAS INTERNAS EN LA ADP DE VIVIENDA VIRGEN DE COPACABANA, ETAPA, DISTRITO DE PUENTE PIEDRA - LIMA - LIMA		07	172,710	172,709.15	METRO	320,000	320,000	LIMA	LIMA	PUENTE PIEDRA	
4000084 MEJORAMIENTO DE VIA LOCAL			16,370	16,369.99	METRO	320,000	320,000	LIMA	LIMA	PUENTE PIEDRA	
15 TRANSPORTE		13	10,000	10,000.00	METRO	320,000	320,000	LIMA	LIMA	PUENTE PIEDRA	
033 TRANSPORTE TERRESTRE			178,003	176,091.80							
0066 VIAS VECINALES			178,003	176,091.80							
00001 - 0001074 MEJORAMIENTO DE VIAS DE ACCESO			178,003	176,091.80							
2272569 MEJORAMIENTO DE LAS VIAS INTERNAS EN LA ADP DE VIVIENDA VIRGEN DE COPACABANA, ETAPA, DISTRITO DE PUENTE PIEDRA - LIMA - LIMA		18	178,003	176,091.80							
4000084 MEJORAMIENTO DE VIA LOCAL			178,003	176,091.80							
15 TRANSPORTE			178,003	176,091.80							
033 TRANSPORTE TERRESTRE			178,003	176,091.80							



**MARCO LEGAL Y EJECUCIÓN DEL PRESUPUESTO DE GASTO SOCIAL  
 EJERCICIO 2018  
 (EN SOLES)**

DEPARTAMENTO: 15 LIMA  
 PROVINCIA : 01 LIMA  
 ENTIDAD : 25 MUNICIPALIDAD DISTRITAL DE PUENTE PIEDRA [301274]

GS-1

CADENA PROGRAMÁTICA		PRESUPUESTO (EN NUEVOS SOLES)				META FÍSICA			UBICACION GEOGRÁFICA		
CATEGORIA PRESUPUESTAL	RUBRO	PIA	PIM	EJECUCION	UNIDAD DE MEDIDA	PROGRAMADA Y/O MODIFICADA	EJECUTADA	DEPARTAMENTO	PROVINCIA	DISTRITO	
PROGRAMA PRESUPUESTAL PRODUCTO / PROYECTO OBRAS / ACTIVIDADES / ACCIONES DE INVERSION FUNCION DIVISION FUNCIONAL GRUPO FUNCIONAL META 0066 VIAS VECINALES											
	00001 - 0001074 MEJORAMIENTO DE VIAS DE ACCESO		178,003	176,091.80	M2	150,000	148,390	LIMA	LIMA	PUENTE PIEDRA	
	00001 - 0001074 MEJORAMIENTO DE VIAS DE ACCESO		176,952	175,041.55	M2	150,000	148,390	LIMA	LIMA	PUENTE PIEDRA	
	2283826 MEJORAMIENTO DE LOS SERVICIOS DE TRANSITABILIDAD VEHICULAR Y PEATONAL EN LA AV. ANTIGUA PANAMERICANA NORTE. TRAMO DESDE AV. SANTA ROSA HASTA AV. ALFONSO UGARTE, DISTRITO DE PUENTE PIEDRA - LIMA - LIMA		1,051	1,050.25	M2						
	4000075 CONSTRUCCION DE VIA LOCAL		2,560	2,560.00							
	15 TRANSPORTE		2,560	2,560.00							
	033 TRANSPORTE TERRESTRE		2,560	2,560.00							
	0066 VIAS VECINALES		2,560	2,560.00							
	00001 - 0009664 MEJORAMIENTO DE VIAS		2,560	2,560.00	M2	1,000	1,000	LIMA	LIMA	PUENTE PIEDRA	
	2289407 AMPLIACION, MEJORAMIENTO DEL PUENTE VEHICULAR Y PEATONAL SOBRE EL RIO CHILLON, SECTOR VALLE CHILLON - ENSENADA DISTRITO DE PUENTE PIEDRA - LIMA - LIMA		1,188,353	901,423.00							
	4000179 CONSTRUCCION DE PUENTES		1,188,353	901,423.00							
	15 TRANSPORTE		1,188,353	901,423.00							
	033 TRANSPORTE TERRESTRE		1,188,353	901,423.00							
	0066 VIAS VECINALES		1,188,353	901,423.00							
	00001 - 0229431 AMPLIACION, MEJORAMIENTO DEL PUENTE VEHICULAR Y PEATONAL SOBRE EL RIO CHILLON, SECTOR VALLE CHILLON - ENSENADA, DISTRITO DE PUENTE PIEDRA - LIMA - LIMA		989,670	759,390.40	M2	2,430,000	1,843,180	LIMA	LIMA	PUENTE PIEDRA	
	00002 - 0030498 CONSTRUCCION DE PUENTE VEHICULAR Y PEATONAL		196	195.00	EXPEDIENTE	1,000	1,000	LIMA	LIMA	PUENTE PIEDRA	
	00001 - 0229431 AMPLIACION, MEJORAMIENTO DEL PUENTE VEHICULAR Y PEATONAL SOBRE EL RIO CHILLON, SECTOR VALLE CHILLON - ENSENADA, DISTRITO DE PUENTE PIEDRA - LIMA - LIMA		198,487	141,836.60	M2	2,430,000	1,843,180	LIMA	LIMA	PUENTE PIEDRA	
	2300448 MEJORAMIENTO DE VIAS INTERNAS EN EL CENTRO POBLADO LOS GIRASOLES ZAPALLAL, OESTE - SECTOR LEONCIO PRADO, DISTRITO DE PUENTE PIEDRA - LIMA - LIMA		123,262	123,261.64							
	4000070 CONSTRUCCION DE CAMINO VECINAL		123,262	123,261.64							



**MARCO LEGAL Y EJECUCIÓN DEL PRESUPUESTO DE GASTO SOCIAL  
 EJERCICIO 2018  
 (EN SOLES)**

Fecha: 25/03/2019  
 Hora: 18:41:53  
 Pag.: 14 de 30  
 Gen.: 01/03/2019 09:51:30

DEPARTAMENTO: 15 LIMA  
 PROVINCIA : 01 LIMA  
 ENTIDAD : 25 MUNICIPALIDAD DISTRITAL DE PUENTE PIEDRA [301274]

GS-1

CATEGORIA PRESUPUESTAL PROGRAMA PRESUPUESTAL PRODUCTO / PROYECTO OBRAS / ACTIVIDADES / ACCIONES DE INVERSION FUNCION DIVISION FUNCIONAL GRUPO FUNCIONAL META	CADENA PROGRAMATICA		PRESUPUESTO (EN NUEVOS SOLES)			META FISICA			UBICACION GEOGRAFICA		
	RUBRO	PIA	PIM	EJECUCION	UNIDAD DE MEDIDA	PROGRAMADA Y/O MODIFICADA	EJECUTADA	DEPARTAMENTO	PROVINCIA	DISTRITO	
15 TRANSPORTE											
033 TRANSPORTE TERRESTRE			123,262	123,261.64							
0066 VIAS VECINALES			123,262	123,261.64							
00001 - 0023019 MEJORAMIENTO DE CAMINO VECINAL	18		123,262	123,261.64	M2	125,000	125,000	LIMA	LIMA	PUENTE PIEDRA	
2312942 CREACION DEL SERVICIO DE TRANSITABILIDAD PEATONAL Y VEHICULAR EN LAS CALLES LAS MALVINAS, JASMINES Y PSJE. LOS MEMBRILLOS DEL CENTRO POBLADO RURAL CALICHE - SECTOR LEONCIO PRADO, DISTRITO DE PUENTE PIEDRA - LIMA - LIMA			188,878	188,877.17							
4000070 CONSTRUCCION DE CAMINO VECINAL			188,878	188,877.17							
15 TRANSPORTE			188,878	188,877.17							
033 TRANSPORTE TERRESTRE			188,878	188,877.17							
0066 VIAS VECINALES			188,878	188,877.17							
00001 - 0196389 CREACION DEL SERVICIO DE TRANSITABILIDAD PEATONAL Y VEHICULAR EN LAS CALLES LAS MALVINAS, JASMINES Y PSJE. LOS MEMBRILLOS DEL CENTRO POBLADO RURAL CALICHE - SECTOR LEONCIO PRADO, DISTRITO DE PUENTE PIEDRA - LIMA - LIMA	07		178,878	178,877.17	M2	112,000	112,000	LIMA	LIMA	PUENTE PIEDRA	
00001 - 0196389 CREACION DEL SERVICIO DE TRANSITABILIDAD PEATONAL Y VEHICULAR EN LAS CALLES LAS MALVINAS, JASMINES Y PSJE. LOS MEMBRILLOS DEL CENTRO POBLADO RURAL CALICHE - SECTOR LEONCIO PRADO, DISTRITO DE PUENTE PIEDRA - LIMA - LIMA			10,000	10,000.00	M2	112,000	112,000	LIMA	LIMA	PUENTE PIEDRA	
2314283 CREACION DEL SERVICIO DE TRANSITABILIDAD Y ACCESIBILIDAD PEATONAL EN EL SECTOR SANTA ROSA, DISTRITO DE PUENTE PIEDRA - LIMA - LIMA	18		13,011	13,010.58							
4000084 MEJORAMIENTO DE VIA LOCAL			13,011	13,010.58							
15 TRANSPORTE			13,011	13,010.58							
033 TRANSPORTE TERRESTRE			13,011	13,010.58							
0066 VIAS VECINALES			13,011	13,010.58							
00001 - 0031931 MEJORAMIENTO DE VIAS VECINALES	07		13,011	13,010.58	M2	1,000	1,000	LIMA	LIMA	PUENTE PIEDRA	
2314771 CREACION DEL SERVICIO DE TRANSITABILIDAD Y ACCESIBILIDAD PEATONAL EN EL SECTOR LADERAS, DISTRITO DE PUENTE PIEDRA - LIMA - LIMA			21,839	21,838.26							
4000084 MEJORAMIENTO DE VIA LOCAL			21,839	21,838.26							



**MARCO LEGAL Y EJECUCIÓN DEL PRESUPUESTO DE GASTO SOCIAL  
 EJERCICIO 2018  
 (EN SOLES)**

DEPARTAMENTO: 15 LIMA  
 PROVINCIA : 01 LIMA  
 ENTIDAD : 25 MUNICIPALIDAD DISTRITAL DE PUENTE PIEDRA [301274]

GS-1

CATEGORIA PRESUPUESTAL		PRESUPUESTO (EN NUEVOS SOLES)				META FISICA			UBICACION GEOGRAFICA		
PROGRAMA PRESUPUESTAL	PRODUCTO / PROYECTO	PIA	PIM	EJECUCION	UNIDAD DE MEDIDA	PROGRAMADA Y/O MODIFICADA	EJECUTADA	DEPARTAMENTO	PROVINCIA	DISTRITO	
<b>CADENA PROGRAMATICA</b> OBRAS / ACTIVIDADES / ACCIONES DE INVERSION FUNCION DIVISION FUNCIONAL GRUPO FUNCIONAL META											
15 TRANSPORTE											
033 TRANSPORTE TERRESTRE											
0066 VIAS VECINALES											
00001 - 0031924 MEJORAMIENTO DE VIA											
2324692 CREACION DEL SERVICIO DE TRANSTABILIDAD Y ACCESIBILIDAD PEATONAL EN LOS PASAJES 3, 4, 5 Y 6 DE LA ASOCIACION VILLA MARIA, SECTOR CERCADO, DISTRITO DE PUENTE PIEDRA - LIMA - LIMA											
4000070 CONSTRUCCION DE CAMINO VECINAL											
15 TRANSPORTE											
033 TRANSPORTE TERRESTRE											
0066 VIAS VECINALES											
00001 - 0198295 CREACION DEL SERVICIO DE TRANSTABILIDAD Y ACCESIBILIDAD PEATONAL EN LOS PASAJES 3, 4, 5 Y 6 DE LA ASOCIACION VILLA MARIA, SECTOR CERCADO, DISTRITO DE PUENTE PIEDRA - LIMA - LIMA											
2338897 CREACION DE LOS SERVICIOS DE TRANSTABILIDAD VEHICULAR Y PEATONAL EN LAS VIAS INTERNAS DE LA ASOCIACION DE VIVIENDA LOS GIRASOLES - SECTOR LOS GALLINAZOS, DISTRITO DE PUENTE PIEDRA - LIMA - LIMA											
4000084 MEJORAMIENTO DE VIA LOCAL											
15 TRANSPORTE											
033 TRANSPORTE TERRESTRE											
0066 VIAS VECINALES											
00001 - 0001074 MEJORAMIENTO DE VIAS DE ACCESO											
2334686 MEJORAMIENTO DEL SERVICIO DE TRANSTABILIDAD PEATONAL EN LAS VIAS INTERNAS DEL PUEBLO JOVEN HIJOS DE LUYA, SECTOR JERUSALEN, DISTRITO DE PUENTE PIEDRA - LIMA - LIMA											
4000084 MEJORAMIENTO DE VIA LOCAL											
15 TRANSPORTE											



**MARCO LEGAL Y EJECUCIÓN DEL PRESUPUESTO DE GASTO SOCIAL  
 EJERCICIO 2018**  
 (EN SOLES)

DEPARTAMENTO: 15 LIMA  
 PROVINCIA : 01 LIMA  
 ENTIDAD : 25 MUNICIPALIDAD DISTRITAL DE PUENTE PIEDRA (301274)

GS-1

CATEGORIA PRESUPUESTAL		PRESUPUESTO (EN NUEVOS SOLES)				META FISICA			UBICACION GEOGRAFICA		
PROGRAMA PRESUPUESTAL	PRODUCTO / PROYECTO	PIA	PIM	EJECUCION	UNIDAD DE MEDIDA	PROGRAMADA Y/O MODIFICADA	EJECUTADA	DEPARTAMENTO	PROVINCIA	DISTRITO	
CADENA PROGRAMATICA											
RUBRO											
03 TRANSPORTE TERRESTRE											
0066 VIAS VECINALES											
00001 - 0001074 MEJORAMIENTO DE VIAS DE ACCESO											
2336219 CREACION DEL SERVICIO DE TRANSITABILIDAD VEHICULAR Y PEATONAL EN LAS VIAS INTERNAS DE LA ASOCIACION DE PROPIETARIOS DE VIVIENDA LAS DALIAS DE COPACABANA, SECTOR COPACABANA, DISTRITO DE PUENTE PIEDRA - LIMA - LIMA											
4000084 MEJORAMIENTO DE VIA LOCAL											
15 TRANSPORTE											
033 TRANSPORTE TERRESTRE											
0066 VIAS VECINALES											
00001 - 0031931 MEJORAMIENTO DE VIAS VECINALES											
00001 - 0031931 MEJORAMIENTO DE VIAS VECINALES											
2342790 MEJORAMIENTO DE LOS SERVICIOS DE TRANSITABILIDAD VEHICULAR Y PEATONAL EN LA AV. MARCOS ESPINOZA, SECTOR LOMAS DE ZAPALLAL, DISTRITO DE PUENTE PIEDRA - LIMA - LIMA											
4000084 MEJORAMIENTO DE VIA LOCAL											
15 TRANSPORTE											
033 TRANSPORTE TERRESTRE											
0066 VIAS VECINALES											
00001 - 0215930 MEJORAMIENTO DE LOS SERVICIOS DE TRANSITABILIDAD VEHICULAR Y PEATONAL EN LA AV. MARCOS ESPINOZA, SECTOR LOMAS DE ZAPALLAL, DISTRITO DE PUENTE PIEDRA - LIMA - LIMA											
2343773 CREACION DE LOS SERVICIOS DE TRANSITABILIDAD VEHICULAR Y PEATONAL EN LAS VIAS INTERNAS DE LA ASOCIACION DE VIVIENDA PASAJE SAN MIGUEL LA GRAMA, SECTOR COPACABANA, DISTRITO DE PUENTE PIEDRA - LIMA - LIMA											
4000084 MEJORAMIENTO DE VIA LOCAL											
15 TRANSPORTE											



**MARCO LEGAL Y EJECUCIÓN DEL PRESUPUESTO DE GASTO SOCIAL**  
**EJERCICIO 2018**  
 (EN SOLES)

Fecha: 25/03/2019  
 Hora: 18:41:53  
 Pag.: 17 de 30  
 Gen.: 01/03/2019 09:51:30

DEPARTAMENTO: 15 LIMA  
 PROVINCIA : 01 LIMA  
 ENTIDAD : 25 MUNICIPALIDAD DISTRITAL DE PUENTE PIEDRA (301274)

GS-1

CATEGORIA PRESUPUESTAL PROGRAMA PRESUPUESTAL PRODUCTO / PROYECTO OBRAS / ACTIVIDADES / ACCIONES DE INVERSION FUNCION DIVISION FUNCIONAL GRUPO FUNCIONAL META	PRESUPUESTO (EN NUEVOS SOLES)			META FISICA			UBICACION GEOGRAFICA		
	PIA	PIM	EJECUCION	UNIDAD DE MEDIDA	PROGRAMADA Y/O MODIFICADA	EJECUTADA	DEPARTAMENTO	PROVINCIA	DISTRITO
033 TRANSPORTE TERRESTRE									
0066 VIAS VEICINALES									
00001 - 0031931 MEJORAMIENTO DE VIAS VEICINALES		196,442	196,441.93	M2	1,709,000	1,709,000	LIMA	LIMA	PUENTE PIEDRA
2343789 CREACION DE LOS SERVICIOS DE TRANSITABILIDAD VEHICULAR Y PEATONAL EN LAS VIAS INTERNAS DE LA ASOCIACION DE VIVIENDA LUCES DEL SOL, SECTOR LA GRANA, DISTRITO DE PUENTE PIEDRA - LIMA - LIMA		196,442	196,441.93						
4000084 MEJORAMIENTO DE VIA LOCAL		196,442	196,441.93						
15 TRANSPORTE									
033 TRANSPORTE TERRESTRE									
0066 VIAS VEICINALES									
00001 - 0031931 MEJORAMIENTO DE VIAS VEICINALES		393,864	389,942.55	M2	870,000	861,340	LIMA	LIMA	PUENTE PIEDRA
2343994 CREACION DE LOS SERVICIOS DE TRANSITABILIDAD VEHICULAR Y PEATONAL EN LA CALLE LAS GEREZAS DE LA ASOCIACION DE PROPIETARIOS DE VIVIENDA RESIDENCIAL TAMBO INGA PRIMERA ETAPA - SECTOR TAMBO INGA ESTE, DISTRITO DE PUENTE PIEDRA - LIMA - LIMA		393,864	389,942.55						
4000075 CONSTRUCCION DE VIA LOCAL		393,864	389,942.55						
15 TRANSPORTE									
033 TRANSPORTE TERRESTRE									
0066 VIAS VEICINALES									
00001 - 004639 CONSTRUCCION DE VIAS URBANAS		97,277	59,330.00	M2	218,000	218,000	LIMA	LIMA	PUENTE PIEDRA
2353409 MEJORAMIENTO DEL SERVICIO DE LA TRANSITABILIDAD PEATONAL EN LA AV. ANCON - JIRON K. JIRON F. JIRON G. JIRON C. CALLE E. JIRON S. PASAJE 4. JIRON 1 Y CALLE 1 DEL A.H. JERUSALEM - SECTOR JERUSALEM, DISTRITO DE PUENTE PIEDRA - LIMA - LIMA		97,277	59,330.00						
4000084 MEJORAMIENTO DE VIA LOCAL		97,277	59,330.00						
15 TRANSPORTE									
033 TRANSPORTE TERRESTRE									
0066 VIAS VEICINALES									
00001 - 004639 CONSTRUCCION DE VIAS URBANAS		30,943	30,800.00	M2	218,000	218,000	LIMA	LIMA	PUENTE PIEDRA
2353409 MEJORAMIENTO DEL SERVICIO DE LA TRANSITABILIDAD PEATONAL EN LA AV. ANCON - JIRON K. JIRON F. JIRON G. JIRON C. CALLE E. JIRON S. PASAJE 4. JIRON 1 Y CALLE 1 DEL A.H. JERUSALEM - SECTOR JERUSALEM, DISTRITO DE PUENTE PIEDRA - LIMA - LIMA		30,943	30,800.00						
4000084 MEJORAMIENTO DE VIA LOCAL		30,943	30,800.00						
15 TRANSPORTE									
033 TRANSPORTE TERRESTRE									
0066 VIAS VEICINALES									
00001 - 004639 CONSTRUCCION DE VIAS URBANAS		304,315	302,300.00	M2	218,000	218,000	LIMA	LIMA	PUENTE PIEDRA
2353409 MEJORAMIENTO DEL SERVICIO DE LA TRANSITABILIDAD PEATONAL EN LA AV. ANCON - JIRON K. JIRON F. JIRON G. JIRON C. CALLE E. JIRON S. PASAJE 4. JIRON 1 Y CALLE 1 DEL A.H. JERUSALEM - SECTOR JERUSALEM, DISTRITO DE PUENTE PIEDRA - LIMA - LIMA		304,315	302,300.00						
4000084 MEJORAMIENTO DE VIA LOCAL		304,315	302,300.00						
15 TRANSPORTE									



**MARCO LEGAL Y EJECUCIÓN DEL PRESUPUESTO DE GASTO SOCIAL  
 EJERCICIO 2018  
 (EN SOLES)**

DEPARTAMENTO: 15 LIMA  
 PROVINCIA : 01 LIMA  
 ENTIDAD : 25 MUNICIPALIDAD DISTRITAL DE PUENTE PIEDRA [301274]

GS-1

CATEGORIA PRESUPUESTAL PROGRAMA PRESUPUESTAL PRODUCTO / PROYECTO OBRAS / ACTIVIDADES / ACCIONES DE INVERSION FUNCION DIVISION FUNCIONAL GRUPO FUNCIONAL META	CADENA PROGRAMATICA	RUBRO	PRESUPUESTO (EN NUEVOS SOLES)			META FISICA			UBICACION GEOGRAFICA		
			PIA	PIM	EJECUCION	UNIDAD DE MEDIDA	PROGRAMADA / O MODIFICADA	EJECUTADA	DEPARTAMENTO	PROVINCIA	DISTRITO
033 TRANSPORTE TERRESTRE		07		304,315	302,300.00	M2	2,590,000	LIMA	LIMA	PUENTE PIEDRA	
0066 VIAS VECINALES				304,315	302,300.00						
00001 - 0001074 MEJORAMIENTO DE VIAS DE ACCESO				304,315	302,300.00						
236252 CREACION DEL SERVICIO DE TRANSIBILIDAD VEHICULAR Y PEATONAL EN LA CALLE 2 Y PASAJE A DE LA ASOCIACION DE PROPIETARIOS LAS VIÑAS DE PUENTE PIEDRA-SECTOR LA GRAMA, DISTRITO DE PUENTE PIEDRA - LIMA - LIMA				79,043	79,042.67						
4000075 CONSTRUCCION DE VIA LOCAL				79,043	79,042.67						
15 TRANSPORTE				79,043	79,042.67						
033 TRANSPORTE TERRESTRE				79,043	79,042.67						
0066 VIAS VECINALES				79,043	79,042.67						
00001 - 0009664 MEJORAMIENTO DE VIAS				79,043	79,042.67	M2	10,000	LIMA	LIMA	PUENTE PIEDRA	
2365040 CREACION DE LOS SERVICIOS DE TRANSIBILIDAD VEHICULAR Y PEATONAL EN LA CALLE APURIMAC DEL ASENTAMIENTO HUMANO SANTA ROSA - SECTOR SANTA ROSA, DISTRITO DE PUENTE PIEDRA - LIMA - LIMA				57,438	57,436.95						
4000075 CONSTRUCCION DE VIA LOCAL				57,438	57,436.95						
15 TRANSPORTE				57,438	57,436.95						
033 TRANSPORTE TERRESTRE				57,438	57,436.95						
0066 VIAS VECINALES				57,438	57,436.95						
00001 - 0009664 MEJORAMIENTO DE VIAS				57,438	57,436.95	M2	738,000	LIMA	LIMA	PUENTE PIEDRA	
00001 - 0009664 MEJORAMIENTO DE VIAS				7,403	7,402.45	M2	738,000	LIMA	LIMA	PUENTE PIEDRA	
00001 - 0009664 MEJORAMIENTO DE VIAS				50,035	50,034.50	M2	738,000	LIMA	LIMA	PUENTE PIEDRA	
2376476 MEJORAMIENTO DEL SERVICIO DE TRANSIBILIDAD PEATONAL EN LA AV. SANTA ROSA SOBRE LA CALLE LAS FRESAS Y LA CALLE TACNA EN EL A.H. SANTA ROSA, SECTOR SANTA ROSA, DISTRITO DE PUENTE PIEDRA - LIMA - LIMA				331,579	329,815.10						
4000084 MEJORAMIENTO DE VIA LOCAL				331,579	329,815.10						
15 TRANSPORTE				331,579	329,815.10						





**MARCO LEGAL Y EJECUCIÓN DEL PRESUPUESTO DE GASTO SOCIAL  
 EJERCICIO 2018  
 (EN SOLES)**

DEPARTAMENTO: 15 LIMA  
 PROVINCIA : 01 LIMA  
 ENTIDAD : 25 MUNICIPALIDAD DISTRITAL DE PUENTE PIEDRA [301274]

GS-1

CATEGORIA PRESUPUESTAL PROGRAMA PRESUPUESTAL PRODUCTO / PROYECTO OBRAS / ACTIVIDADES / ACCIONES DE INVERSION FUNCION DIVISION FUNCIONAL GRUPO FUNCIONAL META	RUBRO	PRESUPUESTO (EN NUEVOS SOLES)			META FISICA			UBICACION GEOGRAFICA		
		PIA	PIM	EJECUCION	UNIDAD DE MEDIDA	PROGRAMADA Y/O MODIFICADA	EJECUTADA	DEPARTAMENTO	PROVINCIA	DISTRITO
CADENA PROGRAMATICA										
033 TRANSPORTE TERRESTRE	07		331,579	329,815.10	M2			LIMA	LIMA	PUENTE PIEDRA
0066 VIAS VECINALES	07		331,579	329,815.10	M2	2,992,000	2,976,080	LIMA	LIMA	PUENTE PIEDRA
00001 - 0037840 MEJORAMIENTO Y CONSTRUCCION DE CALLES			311,579	310,359.10	M2	2,992,000	2,976,080	LIMA	LIMA	PUENTE PIEDRA
00002 - 0031952 MEJORAMIENTO VIAL LOCAL			20,000	19,456.00	M2	2,992,000	2,976,080	LIMA	LIMA	PUENTE PIEDRA
00002 - 0031952 MEJORAMIENTO VIAL LOCAL			232,252	222,044.22						
2376483 CREACION DEL SERVICIO DE TRANSIBILIDAD PEATONAL EN LA CALLE LAS VIÑAS TRAMO DESDE LA PANAMERICANA NORTE HASTA LA CALLE HUANOCCO.SECTOR COPACABANA, DISTRITO DE PUENTE PIEDRA-LIMA-LIMA			232,252	222,044.22						
4000070 CONSTRUCCION DE CAMINO VECINAL			232,252	222,044.22						
15 TRANSPORTE			232,252	222,044.22						
033 TRANSPORTE TERRESTRE			232,252	222,044.22						
0066 VIAS VECINALES			232,252	222,044.22						
00001 - 0031931 MEJORAMIENTO DE VIAS VECINALES			232,252	222,044.22	M2	1,520,000	1,453,190	LIMA	LIMA	PUENTE PIEDRA
2376848 CREACION DEL SERVICIO DE TRANSIBILIDAD PEATONAL Y VEHICULAR EN LAS VIAS INTERNAS DEL A.H.SEÑOR DE LOS MILAGROS DE ZAPALLAL-SECTOR LOMAS DE ZAPALLAL, DISTRITO DE PUENTE PIEDRA - LIMA - LIMA			513,382	490,809.46						
4000084 MEJORAMIENTO DE VIA LOCAL			513,382	490,809.46						
15 TRANSPORTE			513,382	490,809.46						
033 TRANSPORTE TERRESTRE			513,382	490,809.46						
0066 VIAS VECINALES			513,382	490,809.46						
00001 - 0006684 MEJORAMIENTO DE VIAS			513,382	490,809.46	M2	2,076,000	1,984,720	LIMA	LIMA	PUENTE PIEDRA
2377324 CREACION DE LOS SERVICIOS DE TRANSIBILIDAD VEHICULAR Y PEATONAL EN LOS PASAJES 3,6,7,9 Y 10 DEL A.H. CRISTO REY - SECTOR ENSEADA, DISTRITO DE PUENTE PIEDRA - LIMA - LIMA			800	800.00						
4000084 MEJORAMIENTO DE VIA LOCAL			800	800.00						



**MARCO LEGAL Y EJECUCIÓN DEL PRESUPUESTO DE GASTO SOCIAL  
 EJERCICIO 2018  
 (EN SOLES)**

DEPARTAMENTO: 15 LIMA  
 PROVINCIA : 01 LIMA  
 ENTIDAD : 25 MUNICIPALIDAD DISTRITAL DE PUENTE PIEDRA [301274]

GS-1

CADENA PROGRAMÁTICA		PRESUPUESTO (EN NUEVOS SOLES)			META FISICA			UBICACION GEOGRÁFICA		
CATEGORIA PRESUPUESTAL	RUBRO	PIA	PIM	EJECUCION	UNIDAD DE MEDIDA	PROGRAMADA /O MODIFICADA	EJECUTADA	DEPARTAMENTO	PROVINCIA	DISTRITO
PROGRAMA PRESUPUESTAL PRODUCTO / PROYECTO OBRAS / ACTIVIDADES / ACCIONES DE INVERSION FUNCION DIVISION FUNCIONAL GRUPO FUNCIONAL META										
15 TRANSPORTE	07									
033 TRANSPORTE TERRESTRE			800	800,00						
0066 VIAS VECINALES			800	800,00						
00001 - 0006664 MEJORAMIENTO DE VIAS			800	800,00	MZ	1,000	1,000	LIMA	LIMA	PUENTE PIEDRA
2378659 CREACION DE LOS SERVICIOS DE TRANSITABILIDAD VEHICULAR Y PEATONAL EN EL PSJE LOS PINOS DE LA ASOCIACION DE VIVIENDA CASA HUERTA LAS CASUARINAS, SECTOR COPACABANA, DISTRITO DE PUENTE PIEDRA - LIMA - LIMA			146,780	146,778,99						
4000084 MEJORAMIENTO DE VIA LOCAL			146,780	146,778,99						
15 TRANSPORTE			146,780	146,778,99						
033 TRANSPORTE TERRESTRE			146,780	146,778,99						
0066 VIAS VECINALES			146,780	146,778,99						
00001 - 0031924 MEJORAMIENTO DE VIA			139,280	139,279,59	MZ	482,000	482,000	LIMA	LIMA	PUENTE PIEDRA
00001 - 0031924 MEJORAMIENTO DE VIA			7,500	7,499,40	MZ	482,000	482,000	LIMA	LIMA	PUENTE PIEDRA
2379536 CREACION DEL SERVICIO DE ACCESIBILIDAD PEATONAL DE LAS VIAS INTERNAS DE LA ASOCIACION DE POSESIONARIOS UNION ROSALES-SECTOR CERCADO DISTRITO DE PUENTE PIEDRA-LIMA-LIMA			11,872	11,871,33						
4000075 CONSTRUCCION DE VIA LOCAL			11,872	11,871,33						
15 TRANSPORTE			11,872	11,871,33						
033 TRANSPORTE TERRESTRE			11,872	11,871,33						
0066 VIAS VECINALES			11,872	11,871,33						
00001 - 0004639 CONSTRUCCION DE VIAS URBANAS			11,872	11,871,33	MZ	1,000	1,000	LIMA	LIMA	PUENTE PIEDRA
2400367 CREACION DE LOS SERVICIOS DE DE TRANSITABILIDAD VEHICULAR Y PEATONAL EN EL PASAJE S EN EL PUEBLO JOVEN LADERAS DE CHILLON-SECTOR LADERAS CENTRO POBLADO DE PUENTE PIEDRA - DISTRITO DE PUENTE PIEDRA - PROVINCIA DE LIMA - REGION LIMA			499,010	497,009,33						
4000075 CONSTRUCCION DE VIA LOCAL			499,010	497,009,33						



**MARCO LEGAL Y EJECUCIÓN DEL PRESUPUESTO DE GASTO SOCIAL  
 EJERCICIO 2018  
 (EN SOLES)**

DEPARTAMENTO: 15 LIMA  
 PROVINCIA : 01 LIMA  
 ENTIDAD : 25 MUNICIPALIDAD DISTRITAL DE PUENTE PIEDRA [301274]

GS-1

CADENA PROGRAMÁTICA		PRESUPUESTO (EN NUEVOS SOLES)				META FÍSICA				UBICACION GEOGRÁFICA		
CATEGORIA PRESUPUESTAL	RUBRO	PIA	PIM	EJECUCION	UNIDAD DE MEDIDA	PROGRAMADA Y/O MODIFICADA	EJECUTADA	DEPARTAMENTO	PROVINCIA	DISTRITO		
PROGRAMA PRESUPUESTAL PRODUCTO / PROYECTO OBRAS / ACTIVIDADES / ACCIONES DE INVERSION FUNCION DIVISION FUNCIONAL GRUPO FUNCIONAL META												
15 TRANSPORTE												
033 TRANSPORTE TERRESTRE			499,010	497,009.33								
0066 VIAS VECINALES			499,010	497,009.33								
00001 - 0004639 CONSTRUCCION DE VIAS URBANAS	07		499,010	497,009.33	M2	820,000	816,770	LIMA	LIMA	PUENTE PIEDRA		
00001 - 0004639 CONSTRUCCION DE VIAS URBANAS	18		15,000	15,000.00	M2	820,000	816,770	LIMA	LIMA	PUENTE PIEDRA		
0142. ACCESO DE PERSONAS ADULTAS MAYORES A SERVICIOS ESPECIALIZADOS		111,472	111,472	72,863.48								
3000776 PERSONAS ADULTAS MAYORES ATENDIDOS INVOLUCRANDO AL ENTORNO FAMILIAR Y SOCIAL		111,472	111,472	72,863.48								
5005802 PERSONAS ADULTAS MAYORES RECIBEN SERVICIOS PARA PREVENIR CONDICIONES DE RIESGO		111,472	111,472	72,863.48								
23 PROTECCION SOCIAL												
051 ASISTENCIA SOCIAL												
0115 PROTECCION DE POBLACIONES EN RIESGO												
00001 - 0167423 PERSONAS ADULTAS MAYORES RECIBEN SERVICIOS PARA PREVENIR CONDICIONES DE RIESGO	07	5,600	14,686	10,685.65	PERSONA	3,044,000	1,990,000	LIMA	LIMA	PUENTE PIEDRA		
90001 - 0167423 PERSONAS ADULTAS MAYORES RECIBEN SERVICIOS PARA PREVENIR CONDICIONES DE RIESGO	08	105,872	21,751	21,563.33	PERSONA	3,044,000	1,990,000	LIMA	LIMA	PUENTE PIEDRA		
00001 - 0167423 PERSONAS ADULTAS MAYORES RECIBEN SERVICIOS PARA PREVENIR CONDICIONES DE RIESGO	09		70,807	36,286.50	PERSONA	3,044,000	1,990,000	LIMA	LIMA	PUENTE PIEDRA		
00001 - 0167423 PERSONAS ADULTAS MAYORES RECIBEN SERVICIOS PARA PREVENIR CONDICIONES DE RIESGO	18		4,228	4,228.00	PERSONA	3,044,000	1,990,000	LIMA	LIMA	PUENTE PIEDRA		
03. ASIGNACIONES PRESUPUESTARIAS QUE NO RESULTAN EN PRODUCTOS												
9002 ASIGNACIONES PRESUPUESTARIAS QUE NO RESULTAN EN PRODUCTOS		8,891,429	13,284,626	12,143,826.79								
2001621 ESTUDIOS DE PRE-INVERSION		8,891,429	13,284,626	12,143,826.79								
4000804 MEJORAMIENTO DE VIA LOCAL		141,421	141,421									



**MARCO LEGAL Y EJECUCIÓN DEL PRESUPUESTO DE GASTO SOCIAL**  
**EJERCICIO 2018**  
 (EN SOLES)

DEPARTAMENTO: 15 LIMA  
 PROVINCIA : 01 LIMA  
 ENTIDAD : 25 MUNICIPALIDAD DISTRITAL DE PUENTE PIEDRA [301274]

GS-1

CATEGORIA PRESUPUESTAL PROGRAMA PRESUPUESTAL PRODUCTO / PROYECTO OBRAS / ACTIVIDADES / ACCIONES DE INVERSION FUNCION DIVISION FUNCIONAL GRUPO FUNCIONAL META	RUBRO	PRESUPUESTO (EN NUEVOS SOLES)			META FISICA			UBICACION GEOGRAFICA												
		PIA	PIM	EJECUCION	UNIDAD DE MEDIDA	PROGRAMADA Y/O MODIFICADA	EJECUTADA	DEPARTAMENTO	PROVINCIA	DISTRITO										
15 TRANSPORTE	13																			
033 TRANSPORTE TERRESTRE			141,421																	
0066 VIAS VECINALES			141,421																	
00001 - 0001074 MEJORAMIENTO DE VIAS DE ACCESO			141,421																	
230714 MEJORAMIENTO DE LA PRESTACION DE SERVICIOS EDUCATIVOS EN LA I.E.I. Nº 595, BELLA AURORA- SECTOR ZAPALLAL, DISTRITO DE PUENTE PIEDRA - LIMA - LIMA			281,163				280,700.00		ESTUDIO	12,000			LIMA	LIMA	PUENTE PIEDRA					
4000035 MEJORAMIENTO DE INFRAESTRUCTURA DE EDUCACION INICIAL			281,163				280,700.00													
22 EDUCACION			281,163				280,700.00													
047 EDUCACION BASICA			281,163				280,700.00													
0103 EDUCACION INICIAL			281,163				280,700.00													
00001 - 0012722 MEJORAMIENTO DE AULAS DE CENTROS EDUCATIVOS	07		286,163				285,700.00		M2	158,500	158,240		LIMA	LIMA	PUENTE PIEDRA					
00001 - 0012722 MEJORAMIENTO DE AULAS DE CENTROS EDUCATIVOS			15,000				15,000.00		M2	158,500	158,240		LIMA	LIMA	PUENTE PIEDRA					
234484 MEJORAMIENTO DE LA PRESTACION DE SERVICIOS EDUCATIVOS EN LA I.E.I. Nº 586, EL DORADO - SECTOR EL DORADO, DISTRITO DE PUENTE PIEDRA - LIMA - LIMA	18		214,992				214,471.88													
4000035 MEJORAMIENTO DE INFRAESTRUCTURA DE EDUCACION INICIAL			214,992				214,471.88													
22 EDUCACION			214,992				214,471.88													
047 EDUCACION BASICA			740				720.00													
0103 EDUCACION INICIAL			740				720.00		METRO	1,000	1,000		LIMA	LIMA	PUENTE PIEDRA					
00001 - 0014416 AMPLIACION DE CENTRO EDUCATIVO INICIAL	07		214,252				213,751.88													
0104 EDUCACION PRIMARIA			214,252				213,751.88													
00001 - 0013067 MEJORAMIENTO Y EQUIPAMIENTO DE CENTROS EDUCATIVOS	07		214,252				213,751.88													



**MARCO LEGAL Y EJECUCIÓN DEL PRESUPUESTO DE GASTO SOCIAL  
 EJERCICIO 2018  
 (EN SOLES)**

DEPARTAMENTO: 15 LIMA  
 PROVINCIA : 01 LIMA  
 ENTIDAD : 25 MUNICIPALIDAD DISTRITAL DE PUENTE PIEDRA [301274]

GS-1

CATEGORIA PRESUPUESTAL PROGRAMA PRESUPUESTAL PRODUCTO / PROYECTO OBRAS / ACTIVIDADES / ACCIONES DE INVERSION FUNCION DIVISION FUNCIONAL GRUPO FUNCIONAL META	CADENA PROGRAMATICA	RUBRO	PRESUPUESTO (EN NUEVOS SOLES)			META FISICA			UBICACION GEOGRAFICA			
			PIA	PIM	EJECUCION	UNIDAD DE MEDIDA	PROGRAMADA Y/O MODIFICADA	EJECUTADA	DEPARTAMENTO	PROVINCIA	DISTRITO	
2344988 MEJORAMIENTO DE LOS SERVICIOS DE EDUCACION INICIAL EN LA E.I. 344 SAGRADO CORAZON DE JESUS, DEL CENTRO POBLADO ZAPALLAL SECTOR ALAMEDA DEL NORTE, DISTRITO DE PUENTE PIEDRA - LIMA - LIMA	4000017 INSTALACION DE INFRAESTRUCTURA DE EDUCACION INICIAL	07		342,835	56,424.49	MZ						
22 EDUCACION				342,835	56,424.49							
047 EDUCACION BASICA				342,835	56,424.49							
0103 EDUCACION INICIAL				342,835	56,424.49							
00001 - 0012722 MEJORAMIENTO DE AULAS DE CENTROS EDUCATIVOS		07		320,000	51,424.49	MZ		202,000	33,250	LIMA	LIMA	PUENTE PIEDRA
00001 - 0012722 MEJORAMIENTO DE AULAS DE CENTROS EDUCATIVOS		18		22,835	5,000.00	MZ		202,000	33,250	LIMA	LIMA	PUENTE PIEDRA
2368890 CREACION DE LOS SERVICIOS RECREATIVOS EN EL PARQUE LOS VIÑEDOS DEL PROGRAMA RESIDENCIAL LOS VIÑEDOS DE PUENTE PIEDRA, SECTOR TAMBO INGA OESTE, PUENTE PIEDRA - DISTRITO DE PUENTE PIEDRA - PROVINCIA DE LIMA - DEPARTAMENTO DE LIMA				252,472	236,801.44							
4000219 MEJORAMIENTO DE PARQUES				252,472	236,801.44							
19 VIVIENDA Y DESARROLLO URBANO				252,472	236,801.44							
042 VIVIENDA				252,472	236,801.44							
0091 VIVIENDA				252,472	236,801.44							
00001 - 0006638 MEJORAMIENTO DE PARQUES		07		252,472	236,801.44	MZ		258,000	241,990	LIMA	LIMA	PUENTE PIEDRA
2368878 CONSTRUCCION DE LOSA DE CONCRETO EN EL(LA) IE 589 ESTRELLA DEL SABER EN LA LOCALIDAD PUENTE PIEDRA, DISTRITO DE PUENTE PIEDRA, PROVINCIA LIMA, DEPARTAMENTO LIMA				88,835	88,834.63							
4000018 INSTALACION DE INFRAESTRUCTURA DEPORTIVA				88,835	88,834.63							
0102 INFRAESTRUCTURA DEPORTIVA Y RECREATIVA				88,835	88,834.63							
00001 - 0015657 CONSTRUCCION DE LOSA		07		88,835	88,834.63	MZ		401,000	401,000	LIMA	LIMA	PUENTE PIEDRA




**MARCO LEGAL Y EJECUCIÓN DEL PRESUPUESTO DE GASTO SOCIAL  
 EJERCICIO 2018  
 (EN SOLES)**

DEPARTAMENTO: 15 LIMA  
 PROVINCIA : 01 LIMA  
 ENTIDAD : 25 MUNICIPALIDAD DISTRITAL DE PUENTE PIEDRA [301274]

GS-1

CADENA PROGRAMÁTICA				PRESUPUESTO (EN NUEVOS SOLES)			META FÍSICA			UBICACIÓN GEOGRÁFICA		
CATEGORÍA PRESUPUESTAL	PROGRAMA PRESUPUESTAL	PRODUCTO / PROYECTO	OBRAS / ACTIVIDADES / ACCIONES DE INVERSIÓN	PIA	PIM	EJECUCIÓN	UNIDAD DE MEDIDA	PROGRAMADA Y/O MODIFICADA	EJECUTADA	DEPARTAMENTO	PROVINCIA	DISTRITO
GRUPO FUNCIONAL												
GRUPO FUNCIONAL												
META												
00001 - 0019657 CONSTRUCCION DE LOSA												
2365204 MEJORAMIENTO DEL SERVICIO RECREATIVO EN EL PARQUE DE LA MZ GLOTE N°13, EN EL A.H. LA ALBORADA I ETAPA, SECTOR LEONCIO PRADO, PUENTE PIEDRA - DISTRITO DE PUENTE PIEDRA - PROVINCIA DE LIMA - DEPARTAMENTO DE LIMA				08	135	134.63	M2	401.000	401.000	LIMA	LIMA	PUENTE PIEDRA
4000187 CONSTRUCCION DE PARQUES					256.311	205.686.51						
19 VIVIENDA Y DESARROLLO URBANO					256.311	205.686.51						
042 VIVIENDA					256.311	205.686.51						
00391 VIVIENDA					256.311	205.686.51						
00001 - 0006638 MEJORAMIENTO DE PARQUES					256.311	205.686.51						
2401192 CONSTRUCCION DE AULA EN EL(LA) IE 5173 GUSTAVO MOHME LLONA EN LA LOCALIDAD PUENTE PIEDRA, DISTRITO DE PUENTE PIEDRA, PROVINCIA LIMA, DEPARTAMENTO LIMA				07	369.915	368.357.42	M2	323.770	259.770	LIMA	LIMA	PUENTE PIEDRA
4000017 INSTALACION DE INFRAESTRUCTURA DE EDUCACION INICIAL					369.915	368.357.42						
22 EDUCACION					369.915	368.357.42						
047 EDUCACION BASICA					369.915	368.357.42						
0104 EDUCACION PRIMARIA					369.915	368.357.42						
00001 - 0000425 CONSTRUCCION DE AULAS					359.915	368.357.42						
00001 - 0000428 CONSTRUCCION DE AULAS					10.000	10.000.00						
2407564 RENOVACION DE LOSA DE CONCRETO Y VEREDA; EN EL(LA) IE 3092 KUMAMOTO I - PUENTE PIEDRA EN LA LOCALIDAD PUENTE PIEDRA, DISTRITO DE PUENTE PIEDRA, PROVINCIA LIMA, DEPARTAMENTO LIMA				07	148.639	147.138.81	M2	186.000	186.000	LIMA	LIMA	PUENTE PIEDRA
4000018 INSTALACION DE INFRAESTRUCTURA DE EDUCACION PRIMARIA					148.639	147.138.81						
22 EDUCACION					148.639	147.138.81						
047 EDUCACION BASICA					148.639	147.138.81						
0104 EDUCACION PRIMARIA					148.639	147.138.81						



**MARCO LEGAL Y EJECUCIÓN DEL PRESUPUESTO DE GASTO SOCIAL  
 EJERCICIO 2018  
 (EN SOLES)**

DEPARTAMENTO: 15 LIMA  
 PROVINCIA : 01 LIMA  
 ENTIDAD : 25 MUNICIPALIDAD DISTRITAL DE PUENTE PIEDRA [301274]

GS-1

CATEGORIA PRESUPUESTAL PROGRAMA PRESUPUESTAL PRODUCTO / PROYECTO OBRAS / ACTIVIDADES / ACCIONES DE INVERSION FUNCION DIVISION FUNCIONAL GRUPO FUNCIONAL META	RUBRO	PRESUPUESTO (EN NUEVOS SOLES)			META FISICA			UBICACION GEOGRAFICA		
		PIA	PIM	EJECUCION	UNIDAD DE MEDIDA	PROGRAMADA V.O. MODIFICADA	EJECUTADA	DEPARTAMENTO	PROVINCIA	DISTRITO
00001 - 0004789 CONSTRUCCION LOSA DEPORTIVA	18		148,639	147,138.81	M2	906,000	896,860	LIMA	LIMA	PUENTE PIEDRA
3999999 SIN PRODUCTO		8,891,429	11,188,043	10,545,411.61						
5000455 APOYO AL CIUDADANO Y A LA FAMILIA		758,762	1,091,014	892,856.16						
23 PROTECCION SOCIAL		758,762	1,091,014	892,856.16						
051 ASISTENCIA SOCIAL		758,762	1,091,014	892,856.16						
0115 PROTECCION DE POBLACIONES EN RIESGO		758,762	1,091,014	892,856.16						
00001 - 0000218 ASISTENCIA AL CIUDADANO, FAMILIA Y AL DISCAPACITADO	07	227,600	433,943	433,421.92	BENEFICIARIO	4,575,000	3,744,000	LIMA	LIMA	PUENTE PIEDRA
00001 - 0000218 ASISTENCIA AL CIUDADANO, FAMILIA Y AL DISCAPACITADO	08	274,812	348,222	230,903.44	BENEFICIARIO	4,575,000	3,744,000	LIMA	LIMA	PUENTE PIEDRA
00001 - 0000218 ASISTENCIA AL CIUDADANO, FAMILIA Y AL DISCAPACITADO	09	256,350	292,040	216,019.67	BENEFICIARIO	4,575,000	3,744,000	LIMA	LIMA	PUENTE PIEDRA
00001 - 0000218 ASISTENCIA AL CIUDADANO, FAMILIA Y AL DISCAPACITADO	18		16,809	12,611.13	BENEFICIARIO	4,575,000	3,744,000	LIMA	LIMA	PUENTE PIEDRA
5000500 ATENCION BASICA DE SALUD		424,362	1,155,836	1,019,363.68						
20 SALUD		424,362	1,155,836	1,019,363.68						
00001 - 0012719 MEJORAMIENTO DE ATENCION BASICA DE SALUD	07	424,362	1,155,836	1,019,363.68	ATENCION	70,000,000	67,492,000	LIMA	LIMA	PUENTE PIEDRA
00001 - 0012719 MEJORAMIENTO DE ATENCION BASICA DE SALUD	08	63,600	294,506	263,970.96	ATENCION	70,000,000	67,492,000	LIMA	LIMA	PUENTE PIEDRA
00001 - 0012719 MEJORAMIENTO DE ATENCION BASICA DE SALUD	09	184,696	391,685	349,875.59	ATENCION	70,000,000	67,492,000	LIMA	LIMA	PUENTE PIEDRA
00001 - 0012719 MEJORAMIENTO DE ATENCION BASICA DE SALUD	18	176,096	455,080	362,752.49	ATENCION	70,000,000	67,492,000	LIMA	LIMA	PUENTE PIEDRA
5000991 OBLIGACIONES PREVISIONALES		1,133,923	1,133,923	1,103,920.80						



**MARCO LEGAL Y EJECUCIÓN DEL PRESUPUESTO DE GASTO SOCIAL  
 EJERCICIO 2018  
 (EN SOLES)**

DEPARTAMENTO: 15 LIMA  
 PROVINCIA : 01 LIMA  
 ENTIDAD : 25 MUNICIPALIDAD DISTRITAL DE PUENTE PIEDRA [301274]

GS-1

CADENA PROGRAMÁTICA		PRESUPUESTO (EN NUEVOS SOLES)				META FISICA				UBICACION GEOGRÁFICA	
CATEGORIA PRESUPUESTAL	RUBRO	PIA	PIM	EJECUCION	UNIDAD DE MEDIDA	PROGRAMADA Y/O MODIFICADA	EJECUTADA	DEPARTAMENTO	PROVINCIA	DISTRITO	
PROGRAMA PRESUPUESTAL											
PRODUCTO / PROYECTO											
OBRAS / ACTIVIDADES / ACCIONES DE INVERSION											
FUNCION											
DIVISION FUNCIONAL											
GRUPO FUNCIONAL											
META											
24 PREVISION SOCIAL											
052 PREVISION SOCIAL											
0116 SISTEMAS DE PENSIONES											
00001 - 0001154 PAGO DE PENSIONES Y BENEFICIOS A CESANTES Y JUBILADOS											
00001 - 0001154 PAGO DE PENSIONES Y BENEFICIOS A CESANTES Y JUBILADOS											
5001059 PROGRAMA DEL VASO DE LECHE											
23 PROTECCION SOCIAL											
051 ASISTENCIA SOCIAL											
0115 PROTECCION DE POBLACIONES EN RIESGO											
00001 - 0019163 VASO DE LECHE											
00001 - 0019163 VASO DE LECHE											
00001 - 0019163 VASO DE LECHE											
00001 - 0019163 VASO DE LECHE											
5001080 PROMOCION DEL DESARROLLO INTEGRAL DE LA JUVENTUD											
21 CULTURA Y DEPORTE											
010 DEPORTES											
010 PROMOCION Y DESARROLLO DEPORTIVO											
00001 - 0038927 PROMOCION E INCENTIVO DE LAS ACTIVIDADES ARTISTICAS Y CULTURALES											
00001 - 0038927 PROMOCION E INCENTIVO DE LAS ACTIVIDADES ARTISTICAS Y CULTURALES											
07		257,895	453,689	444,986.99	ACCION	72,000	68,000	LIMA	LIMA	PUENTE PIEDRA	
08		33,360	348,431	312,906.77	ACCION	72,000	68,000	LIMA	LIMA	PUENTE PIEDRA	





**MARCO LEGAL Y EJECUCIÓN DEL PRESUPUESTO DE GASTO SOCIAL  
 EJERCICIO 2018  
 (EN SOLES)**

DEPARTAMENTO: 15 LIMA  
 PROVINCIA : 01 LIMA  
 ENTIDAD : 25 MUNICIPALIDAD DISTRITAL DE PUENTE PIEDRA [301274]

GS-1

CADENA PROGRAMÁTICA		PRESUPUESTO (EN NUEVOS SOLES)				META FÍSICA			UBICACION GEOGRÁFICA		
CATEGORIA PRESUPUESTAL	RUBRO	PIA	PMI	EJECUCION	UNIDAD DE MEDIDA	PROGRAMADA Y MODIFICADA	EJECUTADA	DEPARTAMENTO	PROVINCIA	DISTRITO	
PROGRAMA PRESUPUESTAL PRODUCTO / PROYECTO OBRAS / ACTIVIDADES / ACCIONES DE INVERSION FUNCION DIVISION FUNCIONAL GRUPO FUNCIONAL META											
00001 - 0038927 PROMOCION E INCENTIVO DE LAS ACTIVIDADES ARTISTICAS Y CULTURALES	09	167,307	238,830	189,329.33	ACCION	72.000	68.000	LIMA	LIMA	PUENTE PIEDRA	
00001 - 0038927 PROMOCION E INCENTIVO DE LAS ACTIVIDADES ARTISTICAS Y CULTURALES	18	503,641	51,735	45,737.96	ACCION	72.000	68.000	LIMA	LIMA	PUENTE PIEDRA	
5001101 PROMOCION Y DESARROLLO DE ORGANIZACIONES SOCIALES DE BASE		503,641	975,483	841,528.25							
23 PROTECCION SOCIAL		503,641	975,483	841,528.25							
051 ASISTENCIA SOCIAL		503,641	975,483	841,528.25							
0115 PROTECCION DE POBLACIONES EN RIESGO		503,641	975,483	841,528.25							
00001 - 0000159 APOYO A LAS ORGANIZACIONES DE BASES	07	110,000	192,417	192,186.78	ATENCIÓN	1,245,000	1,074,000	LIMA	LIMA	PUENTE PIEDRA	
00001 - 0000159 APOYO A LAS ORGANIZACIONES DE BASES	08	231,985	233,425	202,056.04	ATENCIÓN	1,245,000	1,074,000	LIMA	LIMA	PUENTE PIEDRA	
00001 - 0000159 APOYO A LAS ORGANIZACIONES DE BASES	09	161,656	549,641	447,285.43	ATENCIÓN	1,245,000	1,074,000	LIMA	LIMA	PUENTE PIEDRA	
5001268 TRANSFERENCIAS DE RECURSOS PARA EL PROGRAMA DE COMPLEMENTACION ALIMENTARIA		1,584,338	1,636,088	1,633,258.46							
03 PLANEAMIENTO, GESTION Y RESERVA DE CONTINGENCIA		1,584,338	1,636,088	1,633,258.46							
011 TRANSFERENCIAS E INTERMEDIACION FINANCIERA		1,584,338	1,636,088	1,633,258.46							
0019 TRANSFERENCIAS DE CARACTER GENERAL		1,584,338	1,636,088	1,633,258.46							
00001 - 0038914 TRANSFERENCIA FINANCIERA PARA PROGRAMAS DE COMPLEMENTACION ALIMENTARIA	00	1,584,338	1,636,088	1,633,258.46	RACION	2,217,840,000	2,214,004,000	LIMA	LIMA	PUENTE PIEDRA	
5001270 TRANSFERENCIA FINANCIERA PARA SUBSIDIOS A COMEDORES POPULARES		315,381	263,631	263,256.00							
03 PLANEAMIENTO, GESTION Y RESERVA DE CONTINGENCIA		315,381	263,631	263,256.00							
011 TRANSFERENCIAS E INTERMEDIACION FINANCIERA		315,381	263,631	263,256.00							
0019 TRANSFERENCIAS DE CARACTER GENERAL		315,381	263,631	263,256.00							
00001 - 0038916 TRANSFERENCIA FINANCIERA PARA SUBSIDIOS A COMEDORES POPULARES	00	315,381	263,631	263,256.00	BENEFICIARIO	576,000	576,000	LIMA	LIMA	PUENTE PIEDRA	



**MARCO LEGAL Y EJECUCIÓN DEL PRESUPUESTO DE GASTO SOCIAL  
 EJERCICIO 2018  
 (EN SOLES)**

DEPARTAMENTO: 15 LIMA  
 PROVINCIA : 01 LIMA  
 ENTIDAD : 25 MUNICIPALIDAD DISTRITAL DE PUENTE PIEDRA [301274]

GS-1

CATEGORIA PRESUPUESTAL PROGRAMA PRESUPUESTAL PRODUCTO / PROYECTO OBRAS/ ACTIVIDADES / ACCIONES DE INVERSION FUNCION DIVISION FUNCIONAL GRUPO FUNCIONAL META	CADENA PROGRAMATICA		PRESUPUESTO (EN NUEVOS SOLES)			META FISICA			UBICACION GEOGRAFICA		
	RUBRO		PIA	PIM	EJECUCION	UNIDAD DE MEDIDA	PROGRAMADA Y/O MODIFICADA	EJECUTADA	DEPARTAMENTO	PROVINCIA	DISTRITO
			10.301.210	26.594.237	25.859.861.10						
	<b>TOTAL</b>		10.301.210	26.594.237	25.859.861.10						



**MARCO LEGAL Y EJECUCIÓN DEL PRESUPUESTO DE GASTO SOCIAL  
 EJERCICIO 2018  
 (EN SOLES)**

DEPARTAMENTO: 15 LIMA  
 PROVINCIA : 01 LIMA  
 ENTIDAD : 25 MUNICIPALIDAD DISTRITAL DE PUENTE PIEDRA [301274]

GS-1  
**RESUMEN**

RUBRO	PRESUPUESTO (EN NUEVOS SOLES)		
	PIA	PIM	EJECUCION
<b>GASTO SOCIAL POR OBRA / ACTIVIDADES / ACCIONES DE INVERSIÓN</b>			
<b>PRESUPUESTO DE GASTO SOCIAL POR OBRA</b>			
RECURSOS ORDINARIOS		15,854,872	13,842,478.31
RECURSOS DIRECTAMENTE RECAUDADOS		2,270,034	2,023,142.08
RECURSOS POR OPERACIONES OFICIALES DE CREDITO		22,508	17,402.45
DONACIONES Y TRANSFERENCIAS		1,807,688	1,251,803.17
RECURSOS DETERMINADOS		206,413	64,990.38
FONDO DE COMPENSACION MUNICIPAL		9,895,471	8,984,225.96
IMPUESTOS MUNICIPALES		11,501	11,500.38
CANON Y SOBRECANON, REGALIAS, RENTA DE ADUANAS Y PARTICIPACIONES		1,641,257	1,489,413.89
<b>PRESUPUESTO DE GASTO SOCIAL POR ACTIVIDADES</b>	10,391,210	12,739,365	12,017,382.79
RECURSOS ORDINARIOS	6,667,447	6,667,447	6,668,115.92
RECURSOS DIRECTAMENTE RECAUDADOS	956,609	1,810,664	1,401,577.26
RECURSOS DETERMINADOS			
FONDO DE COMPENSACION MUNICIPAL	1,768,608	2,598,505	2,578,384.61
IMPUESTOS MUNICIPALES	998,546	1,536,976	1,265,528.23
CANON Y SOBRECANON, REGALIAS, RENTA DE ADUANAS Y PARTICIPACIONES		125,773	113,776.77
<b>TOTAL GENERAL DEL PRESUPUESTO DE GASTO SOCIAL POR RUBRO</b>	6,667,447	8,937,481	8,681,258.00
RECURSOS ORDINARIOS	956,609	1,833,172	1,418,979.71
RECURSOS DIRECTAMENTE RECAUDADOS		1,807,688	1,251,803.17
DONACIONES Y TRANSFERENCIAS		206,413	64,990.38
RECURSOS DETERMINADOS			
FONDO DE COMPENSACION MUNICIPAL	1,768,608	12,493,976	11,562,610.57
IMPUESTOS MUNICIPALES	998,546	1,548,477	1,277,028.61
CANON Y SOBRECANON, REGALIAS, RENTA DE ADUANAS Y PARTICIPACIONES		1,767,030	1,603,190.66
<b>TOTAL GENERAL</b>	<b>10,391,210</b>	<b>28,594,237</b>	<b>25,859,861.10</b>



**MARCO LEGAL Y EJECUCIÓN DEL PRESUPUESTO DE GASTO SOCIAL  
EJERCICIO 2018  
(EN SOLES)**


DEPARTAMENTO: 15 LIMA  
PROVINCIA : 01 LIMA  
ENTIDAD : 25 MUNICIPALIDAD DISTRITAL DE PUENTE PIEDRA [301274]

GS-1


Nota: Cada hoja debe ser visada por el responsable de la Dirección de Presupuesto.

  
Municipalidad Distrital de  
**Puente Piedra**  
Econ. Alexander Quispe  
Gerente de Planeamiento y Presupuesto

**DIRECTOR DE PRESUPUESTO**

  
Municipalidad Distrital de  
**Puente Piedra**  
C. C. Gustavo Castillo Rodríguez  
Subgerente de Contabilidad

**CONTADOR GENERAL**  
N° Mat. 44362

  
Municipalidad Distrital de  
**Puente Piedra**  
C.P.C. José Carlos Huamanchumo Bernal  
Gerente de Administración y Finanzas

**DIRECTOR GENERAL DE ADMINISTRACIÓN  
O CARGO EQUIVALENTE**

**MARCO LEGAL Y EJECUCIÓN DEL PRESUPUESTO DE GASTO NO SOCIAL (GASTOS NO INCLUIDOS EN FORMATO GS-1)  
 EJERCICIO 2018  
 (EN SOLES)**

DEPARTAMENTO: 15 LIMA  
 PROVINCIA : 01 LIMA  
 ENTIDAD : 25 MUNICIPALIDAD DISTRITAL DE PUENTE PIEDRA [301274]

ANEXO GS-1A

CADENA PROGRAMATICA	RUBRO	PRESUPUESTO		
		PIA	PIM	EJECUCION
<b>01. PROGRAMAS PRESUPUESTALES CON ENFOQUE A RESULTADOS</b>		<b>38,504,709</b>	<b>69,872,467</b>	<b>59,583,915.43</b>
<b>0030 REDUCCION DE DELITOS Y FALTAS QUE AFECTAN LA SEGURIDAD CIUDADANA</b>		<b>5,642,046</b>	<b>14,102,523</b>	<b>10,302,371.77</b>
2147998 MEJORAMIENTO DEL SERVICIO DE SEGURIDAD CIUDADANA EN EL, DISTRITO DE PUENTE PIEDRA - LIMA - LIMA			105,960	105,960.00
4000161 MEJORAMIENTO DE INFRAESTRUCTURA DE SEGURIDAD INTERNA			105,960	105,960.00
05 ORDEN PUBLICO Y SEGURIDAD			105,960	105,960.00
014 ORDEN INTERNO			105,960	105,960.00
0031 SEGURIDAD VECINAL Y COMUNAL			105,960	105,960.00
00001 - 0023858 MEJORAMIENTO DE LA SEGURIDAD CIUDADANA	07		26,490	26,490.00
00001 - 0023858 MEJORAMIENTO DE LA SEGURIDAD CIUDADANA	18		79,470	79,470.00
2287091 AMPLIACION, MEJORAMIENTO DEL SERVICIO DE SEGURIDAD CIUDADANA EN EL, DISTRITO DE PUENTE PIEDRA - LIMA - LIMA			7,296,057	4,379,150.00
4000124 INSTALACION DE INFRAESTRUCTURA DE SEGURIDAD INTERNA			7,296,057	4,379,150.00
05 ORDEN PUBLICO Y SEGURIDAD			7,296,057	4,379,150.00
014 ORDEN INTERNO			7,296,057	4,379,150.00
0031 SEGURIDAD VECINAL Y COMUNAL			7,296,057	4,379,150.00
00001 - 0234055 AMPLIACION, MEJORAMIENTO DEL SERVICIO DE SEGURIDAD CIUDADANA EN EL, DISTRITO DE PUENTE PIEDRA - LIMA - LIMA	08		5,000	
00001 - 0234055 AMPLIACION, MEJORAMIENTO DEL SERVICIO DE SEGURIDAD CIUDADANA EN EL, DISTRITO DE PUENTE PIEDRA - LIMA - LIMA	18		7,291,057	4,379,150.00
2361058 CREACION DE UNA COMISARIA DE FAMILIA PNP EN EL PUEBLO JOVEN LADERAS DE CHILLON - I EXPLANADA, DISTRITO DE PUENTE PIEDRA -			80,000	80,000.00
6000001 EXPEDIENTE TECNICO			80,000	80,000.00
05 ORDEN PUBLICO Y SEGURIDAD			80,000	80,000.00
014 ORDEN INTERNO			80,000	80,000.00
0031 SEGURIDAD VECINAL Y COMUNAL			80,000	80,000.00
00001 - 0015479 CONSTRUCCION DE COMISARIA	18		80,000	80,000.00
3000355 PATRULLAJE POR SECTOR		5,222,382	5,859,981	5,080,834.98
5004156 PATRULLAJE MUNICIPAL POR SECTOR - SERENAZGO		5,222,382	5,859,981	5,080,834.98
05 ORDEN PUBLICO Y SEGURIDAD		5,222,382	5,859,981	5,080,834.98
014 ORDEN INTERNO		5,222,382	5,859,981	5,080,834.98
0031 SEGURIDAD VECINAL Y COMUNAL		5,222,382	5,859,981	5,080,834.98
00001 - 0106845 PATRULLAJE MUNICIPAL POR SECTOR - SERENAZGO	07		2,247,320	3,038,510.03
00001 - 0106845 PATRULLAJE MUNICIPAL POR SECTOR - SERENAZGO	08		2,194,892	1,307,592.91
00001 - 0106845 PATRULLAJE MUNICIPAL POR SECTOR - SERENAZGO	09		780,170	584,184.82
00001 - 0106845 PATRULLAJE MUNICIPAL POR SECTOR - SERENAZGO	18		175,601	170,547.22
3000356 COMUNIDAD ORGANIZADA A FAVOR DE LA SEGURIDAD CIUDADANA		419,664	760,525	656,426.79
5004167 COMUNIDAD RECIBE ACCIONES DE PREVENCION EN EL MARCO DEL PLAN DE SEGURIDAD CIUDADANA		419,664	760,525	656,426.79
05 ORDEN PUBLICO Y SEGURIDAD		419,664	760,525	656,426.79
014 ORDEN INTERNO		419,664	760,525	656,426.79
0031 SEGURIDAD VECINAL Y COMUNAL		419,664	760,525	656,426.79
00001 - 0106656 COMUNIDAD RECIBE ACCIONES DE PREVENCION EN EL MARCO DEL PLAN DE SEGURIDAD CIUDADANA	07		175,200	235,515.47
00001 - 0106656 COMUNIDAD RECIBE ACCIONES DE PREVENCION EN EL MARCO DEL PLAN DE SEGURIDAD CIUDADANA	08		232,914	233,387.82
00001 - 0106656 COMUNIDAD RECIBE ACCIONES DE PREVENCION EN EL MARCO DEL PLAN DE SEGURIDAD CIUDADANA	09		11,550	93,797.19
00001 - 0106656 COMUNIDAD RECIBE ACCIONES DE PREVENCION EN EL MARCO DEL PLAN DE SEGURIDAD CIUDADANA	18		87,601	83,726.31
<b>0036 GESTION INTEGRAL DE RESIDUOS SOLIDOS</b>		<b>14,529,859</b>	<b>23,205,092</b>	<b>20,232,436.13</b>
2338698 MEJORAMIENTO DEL SERVICIO DE LIMPIEZA PUBLICA, EN LOS PROCESOS DE RECOLECCION Y TRANSPORTE DE RESIDUOS SOLIDOS			139,250	139,000.00
6000045 ADQUISICION DE MAQUINARIA Y EQUIPOS			139,250	139,000.00
17 AMBIENTE			139,250	139,000.00
055 GESTION INTEGRAL DE LA CALIDAD AMBIENTAL			139,250	139,000.00
0124 GESTION DE LOS RESIDUOS SOLIDOS			139,250	139,000.00
00001 - 0034124 ADQUISICION DE BIENES PARA EL MEJORAMIENTO DEL SISTEMA DE LIMPIEZA PUBLICA	07		139,250	139,000.00
3000590 ENTIDADES CON SISTEMA DE GESTION INTEGRAL DE RESIDUOS SOLIDOS		13,887,152	22,423,135	19,863,831.36
5004326 MANEJO DE RESIDUOS SOLIDOS MUNICIPALES		13,887,152	22,423,135	19,863,831.36
17 AMBIENTE		13,887,152	22,423,135	19,863,831.36
055 GESTION INTEGRAL DE LA CALIDAD AMBIENTAL		13,887,152	22,423,135	19,863,831.36
0124 GESTION DE LOS RESIDUOS SOLIDOS		13,887,152	22,423,135	19,863,831.36
00001 - 0107162 MANEJO DE RESIDUOS SOLIDOS MUNICIPALES	07		7,099,925	11,343,098.42
00001 - 0107162 MANEJO DE RESIDUOS SOLIDOS MUNICIPALES	08		4,414,661	3,867,000.86

**MARCO LEGAL Y EJECUCIÓN DEL PRESUPUESTO DE GASTO NO SOCIAL (GASTOS NO INCLUIDOS EN FORMATO GS-1)  
 EJERCICIO 2018  
 (EN SOLES)**

DEPARTAMENTO: 15 LIMA  
 PROVINCIA : 01 LIMA  
 ENTIDAD : 25 MUNICIPALIDAD DISTRITAL DE PUENTE PIEDRA (301274)

ANEXO GS-1A

CADENA PROGRAMÁTICA  CATEGORÍA PRESUPUESTAL PROGRAMA PRESUPUESTAL PRODUCTO / PROYECTO OBRAS / ACTIVIDADES / ACCIONES DE INVERSIÓN FUNCIÓN DIVISIÓN FUNCIONAL GRUPO FUNCIONAL META	RUBRO	PRESUPUESTO		
		PIA	PIM	EJECUCIÓN
00001 - 0107162 MANEJO DE RESIDUOS SOLIDOS MUNICIPALES	09	2,372,566	3,934,016	2,511,123.47
00001 - 0107162 MANEJO DE RESIDUOS SOLIDOS MUNICIPALES	18		2,153,816	2,142,608.61
3000581 CONSUMIDORES CON EDUCACION AMBIENTAL PARA LA PARTICIPACION CIUDADANA EN EL MANEJO DE RESIDUOS SOLIDOS		64,770	64,770	126.26
5004329 DIFUSION DE LA EDUCACION AMBIENTAL Y PARTICIPACION CIUDADANA EN EL MANEJO DE RESIDUOS SOLIDOS		64,770	64,770	126.26
17 AMBIENTE		64,770	64,770	126.26
055 GESTION INTEGRAL DE LA CALIDAD AMBIENTAL		64,770	64,770	126.26
0124 GESTION DE LOS RESIDUOS SOLIDOS		64,770	64,770	126.26
00001 - 0107165 DIFUSION DE LA EDUCACION AMBIENTAL Y PARTICIPACION CIUDADANA EN EL MANEJO DE RESIDUOS SOLIDOS	08		18,627	
00001 - 0107165 DIFUSION DE LA EDUCACION AMBIENTAL Y PARTICIPACION CIUDADANA EN EL MANEJO DE RESIDUOS SOLIDOS	09	64,770	46,016	
00001 - 0107165 DIFUSION DE LA EDUCACION AMBIENTAL Y PARTICIPACION CIUDADANA EN EL MANEJO DE RESIDUOS SOLIDOS	18		127	126.26
3000583 GOBIERNOS LOCALES EJECUTAN ACTIVIDADES DE SEGREGACION Y RECOLECCION SELECTIVA DE RESIDUOS SOLIDOS		577,937	577,937	229,478.51
5004332 SEGREGACION EN LA FUENTE Y RECOLECCION SELECTIVA DE RESIDUOS SOLIDOS MUNICIPALES		577,937	577,937	229,478.51
17 AMBIENTE		577,937	577,937	229,478.51
055 GESTION INTEGRAL DE LA CALIDAD AMBIENTAL		577,937	577,937	229,478.51
0124 GESTION DE LOS RESIDUOS SOLIDOS		577,937	577,937	229,478.51
00001 - 0107168 SEGREGACION EN LA FUENTE Y RECOLECCION SELECTIVA DE RESIDUOS SOLIDOS MUNICIPALES	07	152,300	61,925	61,924.16
00001 - 0107168 SEGREGACION EN LA FUENTE Y RECOLECCION SELECTIVA DE RESIDUOS SOLIDOS MUNICIPALES	08	14,377	331,941	134,020.00
00001 - 0107168 SEGREGACION EN LA FUENTE Y RECOLECCION SELECTIVA DE RESIDUOS SOLIDOS MUNICIPALES	09	411,260	150,536	
00001 - 0107168 SEGREGACION EN LA FUENTE Y RECOLECCION SELECTIVA DE RESIDUOS SOLIDOS MUNICIPALES	18		33,535	33,534.35
<b>0041 MEJORA DE LA INOCUIDAD AGROALIMENTARIA</b>		<b>126,052</b>	<b>155,772</b>	<b>112,900.00</b>
3000065 ACTORES DE LA CADENA AGROALIMENTARIA APLICANDO BUENAS PRACTICAS DE PRODUCCION, HIGIENE, PROCESAMIENTO,		126,052	155,772	112,900.00
5001311 VIGILANCIA SANITARIA DE ALIMENTOS AGROPECUARIOS PRIMARIOS Y PIENSOS		126,052	155,772	112,900.00
10 AGROPECUARIA		126,052	155,772	112,900.00
023 AGRARIO		126,052	155,772	112,900.00
0047 INOCUIDAD AGROALIMENTARIA		126,052	155,772	112,900.00
00001 - 0059285 VIGILANCIA SANITARIA DE ALIMENTOS AGROPECUARIOS PRIMARIOS Y PIENSOS	07	12,300	60,100	47,800.00
00001 - 0059285 VIGILANCIA SANITARIA DE ALIMENTOS AGROPECUARIOS PRIMARIOS Y PIENSOS	08	113,752	34,376	18,700.00
00001 - 0059285 VIGILANCIA SANITARIA DE ALIMENTOS AGROPECUARIOS PRIMARIOS Y PIENSOS	09		48,096	33,200.00
00001 - 0059285 VIGILANCIA SANITARIA DE ALIMENTOS AGROPECUARIOS PRIMARIOS Y PIENSOS	18		13,200	13,200.00
<b>*3 REDUCCION DE VULNERABILIDAD Y ATENCION DE EMERGENCIAS POR DESASTRES</b>		<b>420,728</b>	<b>1,947,900</b>	<b>1,462,814.24</b>
J9160 MEJORAMIENTO DE TALUDES EN LA ZONA DE RIESGO DE LA MZ F Y MZ G, COLINDANTE CON LA CALLE A EN EL A.H. PARTICIPACION PUENTE			7,000	7,000.00
6000001 EXPEDIENTE TECNICO			7,000	7,000.00
05 ORDEN PUBLICO Y SEGURIDAD			7,000	7,000.00
018 GESTION DE RIESGOS Y EMERGENCIAS			7,000	7,000.00
0035 PREVENCION DE DESASTRES			7,000	7,000.00
00001 - 0020077 CONSTRUCCION DE MUROS DE CONTENCION	18		7,000	7,000.00
2208468 INSTALACION DE UN MURO DE CONTENCION EN LA CALLE UNION DEL A.H. AMPLIACION HIJOS DE LAS BEGONIAS, DISTRITO DE PUENTE		16,000	188,562	165,840.77
4000212 CONSTRUCCION DE MURO DE CONTENCION		16,000	188,562	165,840.77
05 ORDEN PUBLICO Y SEGURIDAD		16,000	188,562	165,840.77
016 GESTION DE RIESGOS Y EMERGENCIAS		16,000	188,562	165,840.77
0035 PREVENCION DE DESASTRES		16,000	188,562	165,840.77
00001 - 0222507 CREACION DE LOS SERVICIOS DE PROTECCION AA.HH. HIJO DE LAS BEGONIAS, DISTRITO DE PUENTE PIEDRA - LIMA - LIMA	07	16,000	188,562	165,840.77
00002 - 0000460 CONSTRUCCION DE MUROS	07			
2219779 INSTALACION DE MUROS DE CONTENCION EN EL PASAJE 5, MZ 74 DEL ASENTAMIENTO HUMANO SANTA ROSA, DISTRITO DE PUENTE PIEDRA -			237,421	237,420.36
4000212 CONSTRUCCION DE MURO DE CONTENCION			237,421	237,420.36
05 ORDEN PUBLICO Y SEGURIDAD			237,421	237,420.36
016 GESTION DE RIESGOS Y EMERGENCIAS			237,421	237,420.36
0035 PREVENCION DE DESASTRES			237,421	237,420.36
00001 - 0000460 CONSTRUCCION DE MUROS	07		227,421	227,420.36
00001 - 0000460 CONSTRUCCION DE MUROS	18		10,000	10,000.00
2248167 INSTALACION DE SERVICIO DE PROTECCION CON MURO DE CONTENCION EN LA CALLE 3 - PUEBLOS UNIDOS - SECTOR SANTIAGO ANTUNEZ			3,391	3,390.94
4000212 CONSTRUCCION DE MURO DE CONTENCION			3,391	3,390.94
05 ORDEN PUBLICO Y SEGURIDAD			3,391	3,390.94
016 GESTION DE RIESGOS Y EMERGENCIAS			3,391	3,390.94

**MARCO LEGAL Y EJECUCIÓN DEL PRESUPUESTO DE GASTO NO SOCIAL (GASTOS NO INCLUIDOS EN FORMATO GS-1)  
 EJERCICIO 2018  
 (EN SOLES)**

DEPARTAMENTO: 15 LIMA  
 PROVINCIA : 01 LIMA  
 ENTIDAD : 25 MUNICIPALIDAD DISTRITAL DE PUENTE PIEDRA [301274]

ANEXO GS-1A

CADENA PROGRAMATICA CATEGORIA PRESUPUESTAL PROGRAMA PRESUPUESTAL PRODUCTO / PROYECTO OBRAS / ACTIVIDADES / ACCIONES DE INVERSION FUNCION DIVISION FUNCIONAL GRUPO FUNCIONAL META	RUBRO	PRESUPUESTO		
		PIA	PIM	EJECUCION
0035 PREVENCIÓN DE DESASTRES			3,391	3,390.94
00001 - 0212673 INSTALACION DE SERVICIO DE PROTECCION CON MURO DE CONTENCIÓN EN LA CALLE 3 - PUEBLOS UNIDOS - SECTOR	07		3,391	3,390.94
2368547 CREACION DEL SERVICIO DE PROTECCION EN LA CALLE 5 DE OCTUBRE DEL ASENTAMIENTO HUMANO LAS LOMAS DE LA ENSENADA, SECTOR			222,850	212,849.11
4000212 CONSTRUCCION DE MURO DE CONTENCIÓN			222,850	212,849.11
05 ORDEN PUBLICO Y SEGURIDAD			222,850	212,849.11
016 GESTION DE RIESGOS Y EMERGENCIAS			222,850	212,849.11
0035 PREVENCIÓN DE DESASTRES			222,850	212,849.11
00001 - 0021598 CONSTRUCCION DE MURO DE CONTENCIÓN Y GRADAS	07		222,850	212,849.11
38554 CREACION DEL SERVICIO DE PROTECCION EN EL PASAJE 6 DE LA DE LA ASOCIACION PRO VIVIENDA ESTRELLA SIN FRONTERA 2013- SECTOR			82,600	2,500.00
4000212 CONSTRUCCION DE MURO DE CONTENCIÓN			82,600	2,500.00
05 ORDEN PUBLICO Y SEGURIDAD			82,600	2,500.00
016 GESTION DE RIESGOS Y EMERGENCIAS			82,600	2,500.00
0035 PREVENCIÓN DE DESASTRES			82,600	2,500.00
00001 - 0020074 CONSTRUCCION DE MURO	18		82,600	2,500.00
2368692 CREACION DEL SERVICIO DE PROTECCION EN EL PASAJE 5 DE AGOSTO DEL A.H. ESTRELLA SIMON BOLIVAR SECTOR IV - SECTOR LA			181,926	10,000.00
4000212 CONSTRUCCION DE MURO DE CONTENCIÓN			181,926	10,000.00
05 ORDEN PUBLICO Y SEGURIDAD			181,926	10,000.00
016 GESTION DE RIESGOS Y EMERGENCIAS			181,926	10,000.00
0035 PREVENCIÓN DE DESASTRES			181,926	10,000.00
00001 - 0027862 CONSTRUCCION DE MURO DE CONTENCIÓN DE PIEDRA Y ESCALERA DE ACCESO	07		23,163	
00001 - 0027862 CONSTRUCCION DE MURO DE CONTENCIÓN DE PIEDRA Y ESCALERA DE ACCESO	08		105,027	
00001 - 0027862 CONSTRUCCION DE MURO DE CONTENCIÓN DE PIEDRA Y ESCALERA DE ACCESO	18		53,736	10,000.00
2391252 CREACION DEL SERVICIO DE PROTECCION EN LA MZ. X2 ENTRE EL PSJ. 24 Y EL PSJ. 30 DEL ASENTAMIENTO HUMANO MUNICIPAL LADERAS DE			98,316	
4000212 CONSTRUCCION DE MURO DE CONTENCIÓN			98,316	
05 ORDEN PUBLICO Y SEGURIDAD			98,316	
016 GESTION DE RIESGOS Y EMERGENCIAS			98,316	
0035 PREVENCIÓN DE DESASTRES			98,316	
00001 - 0030423 CONSTRUCCION DE MURO DE CONTENCIÓN Y VEREDA PEATONAL	07		98,316	
2397788 CONSTRUCCION DE ALFÉIZAR O ANTEPECHO EN EL(LA) RIBERA DEL RIO CHILLON, TRAMO DESDE EL PUENTE CHILLON HASTA EL PUENTE			444,379	443,375.43
000179 CONSTRUCCION DE PUENTES			444,379	443,375.43
05 ORDEN PUBLICO Y SEGURIDAD			444,379	443,375.43
016 GESTION DE RIESGOS Y EMERGENCIAS			444,379	443,375.43
0035 PREVENCIÓN DE DESASTRES			444,379	443,375.43
00001 - 0000473 CONSTRUCCION DE PUENTES	07		436,793	435,790.00
00001 - 0000473 CONSTRUCCION DE PUENTES	18		7,586	7,585.43
3000001 ACCIONES COMUNES				
5008144 ATENCIÓN DE ACTIVIDADES DE EMERGENCIA				
05 ORDEN PUBLICO Y SEGURIDAD				
016 GESTION DE RIESGOS Y EMERGENCIAS				
0036 ATENCION INMEDIATA DE DESASTRES				
00001 - 0229131 ATENCION DE SERVICIOS ESENCIALES FRENTE A EMERGENCIAS Y DESASTRES	09			
00002 - 0212138 ATENCION DE SERVICIOS ESENCIALES FRENTE A LLUVIAS E INUNDACIONES	09			
23 PROTECCION SOCIAL				
016 GESTION DE RIESGOS Y EMERGENCIAS				
0036 ATENCION INMEDIATA DE DESASTRES				
00001 - 0212138 ATENCION DE SERVICIOS ESENCIALES FRENTE A LLUVIAS E INUNDACIONES	08			
00001 - 0212138 ATENCION DE SERVICIOS ESENCIALES FRENTE A LLUVIAS E INUNDACIONES	09			
3000734 CAPACIDAD INSTALADA PARA LA PREPARACION Y RESPUESTA FRENTE A EMERGENCIAS Y DESASTRES		40,000	100,136	42,860.00
5005611 ADMINISTRACION Y ALMACENAMIENTO DE KITS PARA LA ASISTENCIA FRENTE A EMERGENCIAS Y DESASTRES		40,000	40,000	
05 ORDEN PUBLICO Y SEGURIDAD		40,000	40,000	
016 GESTION DE RIESGOS Y EMERGENCIAS		40,000	40,000	
0036 ATENCION INMEDIATA DE DESASTRES		40,000	40,000	
00001 - 0160378 ADMINISTRACION Y ALMACENAMIENTO DE KITS PARA LA ASISTENCIA FRENTE A EMERGENCIAS Y DESASTRES	08	40,000		
00001 - 0160378 ADMINISTRACION Y ALMACENAMIENTO DE KITS PARA LA ASISTENCIA FRENTE A EMERGENCIAS Y DESASTRES	09		40,000	

**MARCO LEGAL Y EJECUCIÓN DEL PRESUPUESTO DE GASTO NO SOCIAL (GASTOS NO INCLUIDOS EN FORMATO GS-1)  
 EJERCICIO 2018  
 (EN SOLES)**

DEPARTAMENTO: 15 LIMA  
 PROVINCIA : 01 LIMA  
 ENTIDAD : 25 MUNICIPALIDAD DISTRITAL DE PUENTE PIEDRA [301274]

ANEXO GS-1A

CADENA PROGRAMATICA	RUBRO	PRESUPUESTO		
		PIA	PIM	EJECUCION
CATEGORIA PRESUPUESTAL PROGRAMA PRESUPUESTAL PRODUCTO / PROYECTO OBRAS / ACTIVIDADES / ACCIONES DE INVERSION FUNCION DIVISION FUNCIONAL GRUPO FUNCIONAL META				
5005612 DESARROLLO DE LOS CENTROS Y ESPACIOS DE MONITOREO DE EMERGENCIAS Y DESASTRES			60,136	42,860.00
05 ORDEN PUBLICO Y SEGURIDAD			60,136	42,860.00
016 GESTION DE RIESGOS Y EMERGENCIAS			60,136	42,860.00
0036 ATENCION INMEDIATA DE DESASTRES			60,136	42,860.00
00001 - 0160979 DESARROLLO DE LOS CENTROS Y ESPACIOS DE MONITOREO DE EMERGENCIAS Y DESASTRES	07		54,660	42,860.00
00001 - 0160979 DESARROLLO DE LOS CENTROS Y ESPACIOS DE MONITOREO DE EMERGENCIAS Y DESASTRES	08		2,726	
00001 - 0160979 DESARROLLO DE LOS CENTROS Y ESPACIOS DE MONITOREO DE EMERGENCIAS Y DESASTRES	09		2,750	
3000736 EDIFICACIONES SEGURAS ANTE EL RIESGO DE DESASTRES		364,728	381,319	337,577.63
305568 INSPECCION DE EDIFICACIONES PARA LA SEGURIDAD Y EL CONTROL URBANO		364,728	381,319	337,577.63
19 VIVIENDA Y DESARROLLO URBANO		364,728	381,319	337,577.63
016 GESTION DE RIESGOS Y EMERGENCIAS		364,728	381,319	337,577.63
0035 PREVENCION DE DESASTRES		364,728	381,319	337,577.63
00001 - 0160784 INSPECCION DE EDIFICACIONES PARA LA SEGURIDAD Y EL CONTROL URBANO	07		42,897	41,466.59
00001 - 0160784 INSPECCION DE EDIFICACIONES PARA LA SEGURIDAD Y EL CONTROL URBANO	08	27,328	38,754	37,722.74
00001 - 0160784 INSPECCION DE EDIFICACIONES PARA LA SEGURIDAD Y EL CONTROL URBANO	09	337,400	287,469	246,190.26
00001 - 0160784 INSPECCION DE EDIFICACIONES PARA LA SEGURIDAD Y EL CONTROL URBANO	18		12,199	12,198.04
3000739 POBLACION CON PRACTICAS SEGURAS PARA LA RESILIENCIA				
5005583 ORGANIZACION Y ENTRENAMIENTO DE COMUNIDADES EN HABILIDADES FRENTE AL RIESGO DE DESASTRES				
05 ORDEN PUBLICO Y SEGURIDAD				
016 GESTION DE RIESGOS Y EMERGENCIAS				
0036 ATENCION INMEDIATA DE DESASTRES				
00001 - 0160799 ORGANIZACION Y ENTRENAMIENTO DE COMUNIDADES EN HABILIDADES FRENTE AL RIESGO DE DESASTRES	08		104,763	
0073 PROGRAMA PARA LA GENERACION DEL EMPLEO SOCIAL INCLUSIVO - TRABAJA PERU				
2219746 INSTALACION DE MURO DE CONTENCIÓN EN LA CALLE LA DIGNIDAD Y CALLE EL SALVADOR MZS. D1, E1, G1 DEL ASENTAMIENTO HUMANO			23,934	23,934
4000212 CONSTRUCCION DE MURO DE CONTENCIÓN			23,934	23,934
05 ORDEN PUBLICO Y SEGURIDAD			23,934	23,934
016 GESTION DE RIESGOS Y EMERGENCIAS			23,934	23,934
0035 PREVENCION DE DESASTRES			23,934	23,934
00001 - 0020077 CONSTRUCCION DE MUROS DE CONTENCIÓN	13		5,192	5,192
19771 INSTALACION DE MURO DE CONTENCIÓN EN EL PASAJE 2, MZ N-1, PRIMERA EXPLANADA DEL ASENTAMIENTO HUMANO LADERAS DE CHILLON,			5,192	5,192
000212 CONSTRUCCION DE MURO DE CONTENCIÓN			5,192	5,192
05 ORDEN PUBLICO Y SEGURIDAD			5,192	5,192
016 GESTION DE RIESGOS Y EMERGENCIAS			5,192	5,192
0035 PREVENCION DE DESASTRES			5,192	5,192
00001 - 0020077 CONSTRUCCION DE MUROS DE CONTENCIÓN	13		5,192	5,192
2220322 INSTALACION DE MUROS DE CONTENCIÓN EN EL PASAJE 1 DEL AA.HH. NUEVO JERUSALEN, SECTOR 14 JERUSALEN, DISTRITO DE PUENTE			13,105	13,105
4000212 CONSTRUCCION DE MURO DE CONTENCIÓN			13,105	13,105
05 ORDEN PUBLICO Y SEGURIDAD			13,105	13,105
016 GESTION DE RIESGOS Y EMERGENCIAS			13,105	13,105
0035 PREVENCION DE DESASTRES			13,105	13,105
00001 - 0020077 CONSTRUCCION DE MUROS DE CONTENCIÓN	13		13,105	13,105
2220325 INSTALACION DE MUROS DE CONTENCIÓN EN EL PASAJE FORTALEZA Y CALLE LA TRANSPARENCIA DEL ASENTAMIENTO HUMANO CERRO DE			11,101	11,101
4000212 CONSTRUCCION DE MURO DE CONTENCIÓN			11,101	11,101
05 ORDEN PUBLICO Y SEGURIDAD			11,101	11,101
016 GESTION DE RIESGOS Y EMERGENCIAS			11,101	11,101
0035 PREVENCION DE DESASTRES			11,101	11,101
00001 - 0020077 CONSTRUCCION DE MUROS DE CONTENCIÓN	13		11,101	11,101
2220333 INSTALACION DE MUROS DE CONTENCIÓN EN LA CALLE ESTRELLA, MZ U-3 Y PASAJE SATURNO, MZ U-1, SEGUNDA EXPLANADA DEL			13,327	13,327
4000212 CONSTRUCCION DE MURO DE CONTENCIÓN			13,327	13,327
05 ORDEN PUBLICO Y SEGURIDAD			13,327	13,327
016 GESTION DE RIESGOS Y EMERGENCIAS			13,327	13,327
0035 PREVENCION DE DESASTRES			13,327	13,327
00001 - 0020077 CONSTRUCCION DE MUROS DE CONTENCIÓN	13		13,327	13,327
2259383 INSTALACION DE MURO DE CONTENCIÓN ENTRE LA CALLE 10 Y PASAJE 5 DE LA MZ. D DEL P.J. LADERAS DE CHILLON, DISTRITO DE PUENTE			38,104	38,104



**MARCO LEGAL Y EJECUCIÓN DEL PRESUPUESTO DE GASTO NO SOCIAL (GASTOS NO INCLUIDOS EN FORMATO GS-1)  
 EJERCICIO 2018  
 (EN SOLES)**

DEPARTAMENTO: 15 LIMA  
 PROVINCIA : 01 LIMA  
 ENTIDAD : 25 MUNICIPALIDAD DISTRITAL DE PUENTE PIEDRA [301274]

ANEXO GS-1A

CADENA PROGRAMATICA	RUBRO	PRESUPUESTO		
		PIA	PIM	EJECUCION
CATEGORIA PRESUPUESTAL PROGRAMA PRESUPUESTAL PRODUCTO / PROYECTO OBRAS / ACTIVIDADES / ACCIONES DE INVERSION FUNCION DIVISION FUNCIONAL GRUPO FUNCIONAL META				
4000212 CONSTRUCCION DE MURO DE CONTENCIÓN			38,104	
05 ORDEN PUBLICO Y SEGURIDAD			38,104	
016 GESTIÓN DE RIESGOS Y EMERGENCIAS			38,104	
0035 PREVENCIÓN DE DESASTRES			38,104	
00001 - 0020077 CONSTRUCCION DE MUROS DE CONTENCIÓN	13		38,104	
0098 GESTIÓN DE LA CALIDAD DEL AIRE				
3000505 EMPRESAS SUPERVISADAS Y FISCALIZADAS EN EMISIONES ATMOSFERICAS				
5004115 SUPERVISION Y FISCALIZACION DE LAS EMISIONES ATMOSFERICAS				
7 AMBIENTE				
055 GESTIÓN INTEGRAL DE LA CALIDAD AMBIENTAL				
0126 VIGILANCIA Y CONTROL INTEGRAL DE LA CONTAMINACION Y REMEDIACION AMBIENTAL	08			
00001 - 0106509 SUPERVISION Y FISCALIZACION DE LAS EMISIONES ATMOSFERICAS	09			
00001 - 0106509 SUPERVISION Y FISCALIZACION DE LAS EMISIONES ATMOSFERICAS				
0101 INCREMENTO DE LA PRACTICA DE ACTIVIDADES FISICAS, DEPORTIVAS Y RECREATIVAS EN LA POBLACION PERUANA			1,253,083	414,205.67
2260976 MEJORAMIENTO DE LOS SERVICIOS DEPORTIVOS EN EL A.H. LOS GERANIOS - ZAPALLAL, DISTRITO DE PUENTE PIEDRA - LIMA - LIMA			8,725	8,724.05
4000219 MEJORAMIENTO DE PARQUES			8,725	8,724.05
21 CULTURA Y DEPORTE			8,725	8,724.05
046 DEPORTES			8,725	8,724.05
0102 INFRAESTRUCTURA DEPORTIVA Y RECREATIVA			8,725	8,724.05
00001 - 0015657 CONSTRUCCION DE LOSA	18		8,725	8,724.05
2304541 CREACION DEL SERVICIO DE RECREACION DEPORTIVA EN EL C.P. 23 DE SETIEMBRE- SECTOR LOMAS DE ZAPALLAL, DISTRITO DE PUENTE			9,000	
4000129 INSTALACION DE INFRAESTRUCTURA DEPORTIVA			9,000	
21 CULTURA Y DEPORTE			9,000	
046 DEPORTES			9,000	
0102 INFRAESTRUCTURA DEPORTIVA Y RECREATIVA			9,000	
00003 - 0010378 CONSTRUCCION DE LOSA DEPORTIVA	07		9,000	
2326997 MEJORAMIENTO DEL SERVICIO DE RECREACION DEPORTIVA DE LA ASOCIACION DE VIVIENDA LOS GRAMADALES PRIMERA ETAPA - SECTOR			260	260.00
4000166 MEJORAMIENTO DE INFRAESTRUCTURA DEPORTIVA			260	260.00
21 CULTURA Y DEPORTE			260	260.00
046 DEPORTES			260	260.00
0102 INFRAESTRUCTURA DEPORTIVA Y RECREATIVA			260	260.00
00001 - 0028148 MEJORAMIENTO DE LOSA DEPORTIVA	07		260	260.00
2364939 CREACION DE LOS SERVICIOS RECREATIVOS Y DEPORTIVOS EN EL A.H. JESUS OROPEZA CHONITA, SECTOR JERUSALEM, DISTRITO DE			364,172	363,721.62
4000129 INSTALACION DE INFRAESTRUCTURA DEPORTIVA			364,172	363,721.62
21 CULTURA Y DEPORTE			364,172	363,721.62
046 DEPORTES			364,172	363,721.62
0102 INFRAESTRUCTURA DEPORTIVA Y RECREATIVA			364,172	363,721.62
00001 - 0024968 CONSTRUCCION DE LA ALAMEDA	07		363,722	363,721.62
00001 - 0024968 CONSTRUCCION DE LA ALAMEDA	13		450	
2368947 CREACION DEL SERVICIO DEPORTIVO EN LA MZ. C-LOTE N°1 EN EL A.H. NUEVO ISRAEL, SECTOR JERUSALEM, PUENTE PIEDRA - DISTRITO DE			25,731	11,000.00
4000129 INSTALACION DE INFRAESTRUCTURA DEPORTIVA			25,731	11,000.00
21 CULTURA Y DEPORTE			25,731	11,000.00
046 DEPORTES			25,731	11,000.00
0102 INFRAESTRUCTURA DEPORTIVA Y RECREATIVA			25,731	11,000.00
00001 - 0004319 CONSTRUCCION DE CAMPOS DEPORTIVOS	07		25,731	11,000.00
2368986 MEJORAMIENTO DE LOS SERVICIOS DE RECREACION DEPORTIVA EN LA MZ.56E DEL A.H. SANTA ROSA-SECTOR SANTA ROSA, PUENTE PIEDRA			175,376	9,000.00
4000129 INSTALACION DE INFRAESTRUCTURA DEPORTIVA			175,376	9,000.00
21 CULTURA Y DEPORTE			175,376	9,000.00
046 DEPORTES			175,376	9,000.00
0102 INFRAESTRUCTURA DEPORTIVA Y RECREATIVA			175,376	9,000.00
00001 - 0004319 CONSTRUCCION DE CAMPOS DEPORTIVOS	07		175,376	9,000.00
2368994 CREACION DEL SERVICIO DE RECREACION DEPORTIVA EN LA MZ.98 LOTE 40A DEL A.H. SANTA ROSA, SECTOR SANTA ROSA, PUENTE PIEDRA -			236,710	9,000.00
4000187 CONSTRUCCION DE PARQUES			236,710	9,000.00
21 CULTURA Y DEPORTE			236,710	9,000.00

**MARCO LEGAL Y EJECUCIÓN DEL PRESUPUESTO DE GASTO NO SOCIAL (GASTOS NO INCLUIDOS EN FORMATO GS-1)  
 EJERCICIO 2018  
 (EN SOLES)**

DEPARTAMENTO: 15 LIMA  
 PROVINCIA : 01 LIMA  
 ENTIDAD : 25 MUNICIPALIDAD DISTRITAL DE PUENTE PIEDRA [301274]

ANEXO GS-1A

CADENA PROGRAMATICA CATEGORIA PRESUPUESTAL PROGRAMA PRESUPUESTAL PRODUCTO / PROYECTO OBRAS / ACTIVIDADES / ACCIONES DE INVERSION FUNCION DIVISION FUNCIONAL GRUPO FUNCIONAL META	RUBRO	PRESUPUESTO		
		PIA	PIM	EJECUCION
046 DEPORTES			236,710	9,000.00
0102 INFRAESTRUCTURA DEPORTIVA Y RECREATIVA			236,710	9,000.00
00001 - 0035194 CONSTRUCCION DE LOSA DEPORTIVA Y JUEGOS RECREATIVOS	07		236,710	9,000.00
2368996 CREACION DEL SERVICIO DEPORTIVO EN LA MZ. S'LT. 78, COLINDANTE CON EL PASAJE C DEL PUEBLO JOVEN LADERAS DE CHILLON, PUENTE			122,814	2,500.00
4000129 INSTALACION DE INFRAESTRUCTURA DEPORTIVA			122,814	2,500.00
21 CULTURA Y DEPORTE			122,814	2,500.00
046 DEPORTES			122,814	2,500.00
0102 INFRAESTRUCTURA DEPORTIVA Y RECREATIVA			122,814	2,500.00
00002 - 0010378 CONSTRUCCION DE LOSA DEPORTIVA	07		120,314	
00002 - 0010378 CONSTRUCCION DE LOSA DEPORTIVA	18		2,500	2,500.00
2422240 RENOVACION DE LOSA DE CONCRETO, CONSTRUCCION DE GRADERIAS PARA PATIOS DE RECREO, VEREDA Y POSTES DE MALLAS;			310,295	10,000.00
4000129 INSTALACION DE INFRAESTRUCTURA DEPORTIVA			310,295	10,000.00
21 CULTURA Y DEPORTE			310,295	10,000.00
046 DEPORTES			310,295	10,000.00
0102 INFRAESTRUCTURA DEPORTIVA Y RECREATIVA			310,295	10,000.00
00001 - 0004799 CONSTRUCCION LOSA DEPORTIVA	07		88,034	
00001 - 0004799 CONSTRUCCION LOSA DEPORTIVA	18		224,261	10,000.00
<b>0138 REDUCCION DEL COSTO, TIEMPO E INSEGURIDAD EN EL SISTEMA DE TRANSPORTE</b>		<b>17,786,024</b>	<b>12,316,787</b>	<b>8,128,530.50</b>
2004660 CONSTRUCCION DE CAMINOS VECINALES Y RURALES		17,062,384	1,092,125	
4000075 CONSTRUCCION DE VIA LOCAL		17,062,384	1,092,125	
15 TRANSPORTE		17,062,384	1,092,125	
033 TRANSPORTE TERRESTRE		17,062,384	1,092,125	
0066 VIAS VECINALES		17,062,384	1,092,125	
00001 - 0006664 MEJORAMIENTO DE VIAS	07	15,769,905	839,402	
00001 - 0006664 MEJORAMIENTO DE VIAS	08	500,000		
00001 - 0006664 MEJORAMIENTO DE VIAS	09		247,756	
00001 - 0006664 MEJORAMIENTO DE VIAS	18	772,479	4,967	
2053425 MEJORAMIENTO DE VIAS LOCALES EN EL AA.HH. VIRGEN DEL PILAR, DISTRITO DE PUENTE PIEDRA - LIMA - LIMA		200,000		
4000079 MEJORAMIENTO DE CAMINO VECINAL		200,000		
15 TRANSPORTE		200,000		
033 TRANSPORTE TERRESTRE		200,000		
0066 VIAS VECINALES		200,000		
00001 - 0225787 MEJORAMIENTO DE VIAS LOCALES EL AA.HH. VIRGEN DEL PILAR, DISTRITO DE PUENTE PIEDRA - LIMA - LIMA	07	200,000		
2126222 MEJORAMIENTO DE LA INFRAESTRUCTURA VIAL DEL ASENTAMIENTO HUMANO LAS BEGONIAS, DISTRITO DE PUENTE PIEDRA - LIMA - LIMA		244,500	85,657	
4000079 MEJORAMIENTO DE CAMINO VECINAL		244,500	85,657	
15 TRANSPORTE		244,500	85,657	
033 TRANSPORTE TERRESTRE		244,500	85,657	
0066 VIAS VECINALES		244,500	85,657	
00001 - 0224976 MEJORAMIENTO DE LA INFRAESTRUCTURA VIAL DEL ASENTAMIENTO HUMANO LAS BEGONIAS, DISTRITO DE PUENTE PIEDRA -	07	244,500	3,000	
00001 - 0224976 MEJORAMIENTO DE LA INFRAESTRUCTURA VIAL DEL ASENTAMIENTO HUMANO LAS BEGONIAS, DISTRITO DE PUENTE PIEDRA -	18		82,657	
2141854 MEJORAMIENTO DE VIAS LOCALES EN EL ASENTAMIENTO HUMANO CESAR VALLEJO II, DISTRITO DE PUENTE PIEDRA - LIMA - LIMA		176,140		
4000079 MEJORAMIENTO DE CAMINO VECINAL		176,140		
15 TRANSPORTE		176,140		
033 TRANSPORTE TERRESTRE		176,140		
0066 VIAS VECINALES		176,140		
00001 - 0225788 MEJORAMIENTO DE VIAS LOCALES EN EL ASENTAMIENTO HUMANO CESAR VALLEJO II, DISTRITO DE PUENTE PIEDRA - LIMA -	07	176,140		
2166633 MEJORAMIENTO DE CALLES INTERNAS DE LA COOPERATIVA VICTOR ANDRES BELAUNDE, DISTRITO DE PUENTE PIEDRA - LIMA - LIMA			198,485	194,000.00
4000084 MEJORAMIENTO DE VIA LOCAL			198,485	194,000.00
15 TRANSPORTE			198,485	194,000.00
033 TRANSPORTE TERRESTRE			198,485	194,000.00
0066 VIAS VECINALES			198,485	194,000.00
00001 - 0001074 MEJORAMIENTO DE VIAS DE ACCESO	09		17,000	16,377.55
00001 - 0001074 MEJORAMIENTO DE VIAS DE ACCESO	18		181,485	177,622.45
2175330 MEJORAMIENTO DE LAS CALLES INTERNAS CON PAVIMENTO EN LA ASOCIACION DE VIVIENDA VALLE CHILLON, DISTRITO DE PUENTE PIEDRA -			690	690.00

**MARCO LEGAL Y EJECUCIÓN DEL PRESUPUESTO DE GASTO NO SOCIAL (GASTOS NO INCLUIDOS EN FORMATO GS-1)  
 EJERCICIO 2018  
 (EN SOLES)**

DEPARTAMENTO: 15 LIMA  
 PROVINCIA : 01 LIMA  
 ENTIDAD : 25 MUNICIPALIDAD DISTRITAL DE PUENTE PIEDRA [301274]

ANEXO GS-1A

CADENA PROGRAMATICA	RUBRO	PRESUPUESTO		
		PIA	PIM	EJECUCION
4000084 MEJORAMIENTO DE VIA LOCAL			690	690.00
15 TRANSPORTE			690	690.00
033 TRANSPORTE TERRESTRE			690	690.00
0066 VIAS VECINALES			690	690.00
00001 - 0006684 MEJORAMIENTO DE VIAS	08		690	690.00
2191733 MEJORAMIENTO DE CALLES CON PAVIMENTO EN LA URB. RAUL CHUN DE COPACABANA Y LA CALLE UNO DE LA ADV SOL DE SANTA FE,			314,888	314,658.03
4000084 MEJORAMIENTO DE VIA LOCAL			314,888	314,658.03
15 TRANSPORTE			314,888	314,658.03
033 TRANSPORTE TERRESTRE			314,888	314,658.03
0066 VIAS VECINALES			314,888	314,658.03
00001 - 0001074 MEJORAMIENTO DE VIAS DE ACCESO	07		309,888	309,658.03
00001 - 0001074 MEJORAMIENTO DE VIAS DE ACCESO	18		5,000	5,000.00
2192818 MEJORAMIENTO DE LAS VIAS INTERNAS EN LOS PSJES 1,8,4,7,3 Y LA CALLE B EN EL AA.JH. LA MERCED, DISTRITO DE PUENTE PIEDRA - LIMA -			187,012	186,511.95
4000093 REHABILITACION DE VIA LOCAL			187,012	186,511.95
15 TRANSPORTE			187,012	186,511.95
033 TRANSPORTE TERRESTRE			187,012	186,511.95
0066 VIAS VECINALES			187,012	186,511.95
00001 - 0001074 MEJORAMIENTO DE VIAS DE ACCESO	07		179,012	178,511.95
00001 - 0001074 MEJORAMIENTO DE VIAS DE ACCESO	18		8,000	8,000.00
2210134 MEJORAMIENTO DE CALLES CON PAVIMENTO EN LA ASOCIACION SANTA BEATRIZ, LOS PORTALES Y FRUTALES, DISTRITO DE PUENTE PIEDRA		103,000	189,798	189,264.64
4000079 MEJORAMIENTO DE CAMINO VECINAL		103,000	189,798	189,264.64
15 TRANSPORTE		103,000	189,798	189,264.64
033 TRANSPORTE TERRESTRE		103,000	189,798	189,264.64
0066 VIAS VECINALES		103,000	189,798	189,264.64
00001 - 0031931 MEJORAMIENTO DE VIAS VECINALES	07	103,000	189,798	189,264.64
2210135 MEJORAMIENTO DE CALLES CON PAVIMENTO PARA EL TRANSITO PEATONAL VEHICULAR EN LA ASOCIACION DE VIVIENDA LOS HUERTOS DE			7,349	7,349
4000084 MEJORAMIENTO DE VIA LOCAL			7,349	7,349
15 TRANSPORTE			7,349	7,349
033 TRANSPORTE TERRESTRE			7,349	7,349
0066 VIAS VECINALES			7,349	7,349
00001 - 0001074 MEJORAMIENTO DE VIAS DE ACCESO	07		7,349	7,349
2212212 MEJORAMIENTO DE LAS VIAS INTERNAS DE LA ASOCIACION DE PROPIETARIOS Y RESIDENTES LOS JARDINES DE SHANGRI-LA, DISTRITO DE				
4000084 MEJORAMIENTO DE VIA LOCAL				
15 TRANSPORTE				
033 TRANSPORTE TERRESTRE				
0066 VIAS VECINALES				
00001 - 0001074 MEJORAMIENTO DE VIAS DE ACCESO	07			
2221631 MEJORAMIENTO DE CALLES CON PAVIMENTO EN EL A.H. JESUS OROPEZA CHONTA, DISTRITO DE PUENTE PIEDRA - LIMA - LIMA			20,000	20,000.00
4000084 MEJORAMIENTO DE VIA LOCAL			20,000	20,000.00
15 TRANSPORTE			20,000	20,000.00
033 TRANSPORTE TERRESTRE			20,000	20,000.00
0066 VIAS VECINALES			20,000	20,000.00
00001 - 0006684 MEJORAMIENTO DE VIAS	18		20,000	20,000.00
2235501 MEJORAMIENTO DE LAS CALLES INTERNAS CON PAVIMENTO EN LA ASOCIACION GRAMADALES I ETAPA, DISTRITO DE PUENTE PIEDRA - LIMA -			33,000	33,000.00
4000084 MEJORAMIENTO DE VIA LOCAL			33,000	33,000.00
15 TRANSPORTE			33,000	33,000.00
033 TRANSPORTE TERRESTRE			33,000	33,000.00
0066 VIAS VECINALES			33,000	33,000.00
00001 - 0031931 MEJORAMIENTO DE VIAS VECINALES	13		3,900	3,900.00
00001 - 0031931 MEJORAMIENTO DE VIAS VECINALES	18		29,100	29,100.00
2248726 MEJORAMIENTO DE VIAS EN LA CALLE 33, DEL A.H. LOS GIRASOLES Y EL A.H. LOMAS DE ZAPALLAL, DISTRITO DE PUENTE PIEDRA - LIMA - LIMA				
4000084 MEJORAMIENTO DE VIA LOCAL				
15 TRANSPORTE				
033 TRANSPORTE TERRESTRE				

**MARCO LEGAL Y EJECUCIÓN DEL PRESUPUESTO DE GASTO NO SOCIAL (GASTOS NO INCLUIDOS EN FORMATO GS-1)  
 EJERCICIO 2018  
 (EN SOLES)**

DEPARTAMENTO: 15 LIMA  
 PROVINCIA : 01 LIMA  
 ENTIDAD : 25 MUNICIPALIDAD DISTRITAL DE PUENTE PIEDRA [301274]

ANEXO GS-1A

CADENA PROGRAMATICA	RUBRO	PRESUPUESTO		
		PIA	PJM	EJECUCION
0066 VIAS VECINALES				
00001 - 0001074 MEJORAMIENTO DE VIAS DE ACCESO	07		534,916	464,500.00
2257761 MEJORAMIENTO DE LAS VIAS LOCALES CON PAVIMENTO EN EL JR. VENEZUELA A.H. CERRO LAS ANIMAS COMITE 10 Y 11, SECTOR SHANGRILA,			534,916	464,500.00
4000084 MEJORAMIENTO DE VIA LOCAL			534,916	464,500.00
15 TRANSPORTE			534,916	464,500.00
033 TRANSPORTE TERRESTRE			534,916	464,500.00
0066 VIAS VECINALES			534,916	464,500.00
00001 - 0006664 MEJORAMIENTO DE VIAS	07		60,119	
00001 - 0006664 MEJORAMIENTO DE VIAS	18		474,797	464,500.00
2259059 MEJORAMIENTO DE LAS CALLES INTERNAS EN LA ADP EL PORVENIR EN EL SECTOR LA GRAMA, DISTRITO DE PUENTE PIEDRA - LIMA - LIMA			149,706	143,984.68
4000084 MEJORAMIENTO DE VIA LOCAL			149,706	143,984.68
15 TRANSPORTE			149,706	143,984.68
033 TRANSPORTE TERRESTRE			149,706	143,984.68
0066 VIAS VECINALES			149,706	143,984.68
00001 - 0006664 MEJORAMIENTO DE VIAS	07		140,706	139,484.68
00001 - 0006664 MEJORAMIENTO DE VIAS	09		4,500	4,500.00
00001 - 0006664 MEJORAMIENTO DE VIAS	13		4,500	
2261705 MEJORAMIENTO DE VIAS DE ACCESO VEHICULAR Y PEATONAL UBICADAS EN LAS CALLES 1, 20 DE JULIO, Y PASAJE 2 DEL A.H. LOS JAZMINES,			10,000	10,000.00
4000084 MEJORAMIENTO DE VIA LOCAL			10,000	10,000.00
15 TRANSPORTE			10,000	10,000.00
033 TRANSPORTE TERRESTRE			10,000	10,000.00
0066 VIAS VECINALES			10,000	10,000.00
00001 - 0006664 MEJORAMIENTO DE VIAS	07			
00001 - 0006664 MEJORAMIENTO DE VIAS	08			
00001 - 0006664 MEJORAMIENTO DE VIAS	18		10,000	10,000.00
2271830 CREACION DE ACCESOS PEATONALES EN LAS CALLES Y PASAJES DEL A.H. LA ENSENADA DE CHILLON PARCELAS A+B, DISTRITO DE PUENTE			301,628	295,127.00
4000075 CONSTRUCCION DE VIA LOCAL			301,628	295,127.00
15 TRANSPORTE			301,628	295,127.00
033 TRANSPORTE TERRESTRE			301,628	295,127.00
0066 VIAS VECINALES			301,628	295,127.00
00001 - 0215673 CREACION DE ACCESOS PEATONALES EN LAS CALLES Y PASAJES DEL A.H. LA ENSENADA DE CHILLON PARCELAS A+B, DISTRITO	07			
00001 - 0215673 CREACION DE ACCESOS PEATONALES EN LAS CALLES Y PASAJES DEL A.H. LA ENSENADA DE CHILLON PARCELAS A+B, DISTRITO	18		301,628	295,127.00
2285147 CREACION DE LOS SERVICIOS DE TRANSITABILIDAD VEHICULAR Y PEATONAL EN LAS CALLES INTERNAS DE LA ASOCIACION DE VIVIENDA SAN			275,490	275,489.09
4000084 MEJORAMIENTO DE VIA LOCAL			275,490	275,489.09
15 TRANSPORTE			275,490	275,489.09
033 TRANSPORTE TERRESTRE			275,490	275,489.09
0066 VIAS VECINALES			275,490	275,489.09
00001 - 0001074 MEJORAMIENTO DE VIAS DE ACCESO	18		275,490	275,489.09
2289674 CREACION DEL PUENTE VEHICULAR Y PEATONAL SOBRE EL RIO CHILLON EN LA URBANIZACION RIBERA DE CHILLON, SECTOR RIVERA DEL			984,594	385,549.18
4000093 REHABILITACION DE VIA LOCAL			984,594	385,549.18
15 TRANSPORTE			984,594	385,549.18
033 TRANSPORTE TERRESTRE			984,594	385,549.18
0066 VIAS VECINALES			984,594	385,549.18
00001 - 0010582 CONSTRUCCION DE PUENTE PEATONAL Y VEHICULAR	07		949,420	353,453.03
00001 - 0010582 CONSTRUCCION DE PUENTE PEATONAL Y VEHICULAR	18		35,174	32,096.15
2295922 MEJORAMIENTO DE LAS CALLES 1, 2, 3, 5, 6. SN Y EL PJE. 1 EN LA ASOCIACION DE VIVIENDA EL EDEN DE PUENTE PIEDRA - SECTOR			10,395	10,394.12
4000084 MEJORAMIENTO DE VIA LOCAL			10,395	10,394.12
15 TRANSPORTE			10,395	10,394.12
033 TRANSPORTE TERRESTRE			10,395	10,394.12
0066 VIAS VECINALES			10,395	10,394.12
00001 - 0006664 MEJORAMIENTO DE VIAS	07		10,395	10,394.12
2311810 CREACION DE LOS SERVICIOS DE TRANSITABILIDAD VEHICULAR Y PEATONAL EN LAS VIAS INTERNAS DE LA ASOCIACION DE VIVIENDA LA			364,620	364,619.17
4000075 CONSTRUCCION DE VIA LOCAL			364,620	364,619.17
15 TRANSPORTE			364,620	364,619.17

**MARCO LEGAL Y EJECUCIÓN DEL PRESUPUESTO DE GASTO NO SOCIAL (GASTOS NO INCLUIDOS EN FORMATO GS-1)  
 EJERCICIO 2018  
 (EN SOLES)**

DEPARTAMENTO: 15 LIMA  
 PROVINCIA : 01 LIMA  
 ENTIDAD : 25 MUNICIPALIDAD DISTRITAL DE PUENTE PIEDRA [301274]

ANEXO GS-1A

CADENA PROGRAMATICA	RUBRO	PRESUPUESTO		
		PIA	PIM	EJECUCION
CATEGORIA PRESUPUESTAL PROGRAMA PRESUPUESTAL PRODUCTO / PROYECTO OBRAS / ACTIVIDADES / ACCIONES DE INVERSION FUNCION DIVISION FUNCIONAL GRUPO FUNCIONAL META				
033 TRANSPORTE TERRESTRE			364,620	364,619.17
0066 VIAS VECINALES			364,620	364,619.17
00001 - 0004639 CONSTRUCCION DE VIAS URBANAS	07		359,620	359,619.17
00001 - 0004639 CONSTRUCCION DE VIAS URBANAS	18		5,000	5,000.00
2312549 CREACION DEL SERVICIO DE TRANSITABILIDAD PEATONAL Y VEHICULAR EN LAS VIAS INTERNAS DEL A.H. SANTA ROSA COMITE 26 - SECTOR			9,000	9,000.00
6000001 EXPEDIENTE TECNICO			9,000	9,000.00
15 TRANSPORTE			9,000	9,000.00
033 TRANSPORTE TERRESTRE			9,000	9,000.00
0066 VIAS VECINALES			9,000	9,000.00
00001 - 0009720 ELABORACION DE EXPEDIENTES TECNICOS	08		9,000	9,000.00
2312606 CREACION DEL SERVICIO DE TRANSITABILIDAD VEHICULAR Y PEATONAL EN LAS VIAS INTERNAS DEL A.H. PILOTO MUNICIPAL LADERAS DE			78,000	77,999.46
4000070 CONSTRUCCION DE CAMINO VECINAL			78,000	77,999.46
15 TRANSPORTE			78,000	77,999.46
033 TRANSPORTE TERRESTRE			78,000	77,999.46
0066 VIAS VECINALES			78,000	77,999.46
00001 - 0004639 CONSTRUCCION DE VIAS URBANAS	07		78,000	77,999.46
2317710 CREACION DEL SERVICIO DE TRANSITABILIDAD VEHICULAR Y PEATONAL EN LA AV. GUARDIA REPUBLICANA DE LA ASOCIACION DE				
4000075 CONSTRUCCION DE VIA LOCAL				
15 TRANSPORTE				
033 TRANSPORTE TERRESTRE				
0066 VIAS VECINALES				
00001 - 0004639 CONSTRUCCION DE VIAS URBANAS	07			
2320692 CREACION DE LOS SERVICIOS DE TRANSITABILIDAD VEHICULAR Y PEATONAL EN LAS VIAS INTERNAS DE LA ASOCIACION DE PROPIETARIOS			287,733	273,338.21
4000075 CONSTRUCCION DE VIA LOCAL			287,733	273,338.21
15 TRANSPORTE			287,733	273,338.21
033 TRANSPORTE TERRESTRE			287,733	273,338.21
0066 VIAS VECINALES			287,733	273,338.21
00001 - 0004639 CONSTRUCCION DE VIAS URBANAS	07		265,095	251,700.83
00001 - 0004639 CONSTRUCCION DE VIAS URBANAS	09		22,638	21,637.38
30478 MEJORAMIENTO DE LAS CALLES INTERNAS CON PAVIMENTO EN LA ASOCIACION DE PROPIETARIO LOS LIRIOS DE GRAMADAL, DISTRITO DE			323,638	320,280.88
000084 MEJORAMIENTO DE VIA LOCAL			323,638	320,280.88
15 TRANSPORTE			323,638	320,280.88
033 TRANSPORTE TERRESTRE			323,638	320,280.88
0066 VIAS VECINALES			323,638	320,280.88
00001 - 0001074 MEJORAMIENTO DE VIAS DE ACCESO	07		323,638	320,280.88
2368476 CREACION DEL SERVICIO DE TRANSITABILIDAD VEHICULAR Y PEATONAL EN LAS VIAS INTERNAS EN EL A.H. CESAR VALLEJO II, SECTOR			230,275	214,287.17
4000075 CONSTRUCCION DE VIA LOCAL			230,275	214,287.17
15 TRANSPORTE			230,275	214,287.17
033 TRANSPORTE TERRESTRE			230,275	214,287.17
0066 VIAS VECINALES			230,275	214,287.17
00001 - 0225783 MEJORAMIENTO DE VIAS LOCALES EN EL ASENTAMIENTO HUMANO CESAR VALLEJO II, DISTRITO DE PUENTE PIEDRA - LIMA -	09		4,000	1,187.21
00001 - 0225783 MEJORAMIENTO DE VIAS LOCALES EN EL ASENTAMIENTO HUMANO CESAR VALLEJO II, DISTRITO DE PUENTE PIEDRA - LIMA -	18		226,275	213,099.96
2368586 CREACION DEL SERVICIO DE TRANSITABILIDAD VEHICULAR Y PEATONAL EN LA CALLE 10 Y PASAJE LUYA EN EL A.H. BELLA AURORA, PUENTE			68,451	2,500.00
4000075 CONSTRUCCION DE VIA LOCAL			68,451	2,500.00
15 TRANSPORTE			68,451	2,500.00
033 TRANSPORTE TERRESTRE			68,451	2,500.00
0066 VIAS VECINALES			68,451	2,500.00
00001 - 0004639 CONSTRUCCION DE VIAS URBANAS	07		2,500	2,500.00
00002 - 0004846 CONSTRUCCION DE VIAS DE ACCESO	08		65,951	
2368592 CREACION DE LOS SERVICIOS DE TRANSITABILIDAD VEHICULAR Y PEATONAL EN EL PASAJE VIRU Y PASAJE SANTA ROSA DE LA ASOCIACION			119,410	68,805.77
4000075 CONSTRUCCION DE VIA LOCAL			119,410	68,805.77
15 TRANSPORTE			119,410	68,805.77
033 TRANSPORTE TERRESTRE			119,410	68,805.77
0066 VIAS VECINALES			119,410	68,805.77

**MARCO LEGAL Y EJECUCIÓN DEL PRESUPUESTO DE GASTO NO SOCIAL (GASTOS NO INCLUIDOS EN FORMATO GS-1)  
 EJERCICIO 2018  
 (EN SOLES)**

DEPARTAMENTO: 15 LIMA  
 PROVINCIA : 01 LIMA  
 ENTIDAD : 25 MUNICIPALIDAD DISTRITAL DE PUENTE PIEDRA [301274]

ANEXO GS-1A

CADENA PROGRAMATICA	RUBRO	PRESUPUESTO		
		PIA	PIM	EJECUCION
CATEGORIA PRESUPUESTAL PROGRAMA PRESUPUESTAL PRODUCTO / PROYECTO OBRAS / ACTIVIDADES / ACCIONES DE INVERSION FUNCION DIVISION FUNCIONAL GRUPO FUNCIONAL META				
00001 - 0004639 CONSTRUCCION DE VIAS URBANAS	07		119,410	68,605.77
2368500 CREACION DE LOS SERVICIOS DE TRANSITABILIDAD VEHICULAR Y PEATONAL EN LA CALLE SANTA ROSA NORTE, CALLE SANTA ROSA SUR Y			307,574	292,492.37
4000075 CONSTRUCCION DE VIA LOCAL			307,574	292,492.37
15 TRANSPORTE			307,574	292,492.37
033 TRANSPORTE TERRESTRE			307,574	292,492.37
0066 VIAS VECINALES			307,574	292,492.37
00001 - 0004639 CONSTRUCCION DE VIAS URBANAS	07		2,500	2,500.00
00001 - 0004639 CONSTRUCCION DE VIAS URBANAS	18		305,074	289,992.37
38637 CREACION DE LOS SERVICIOS DE TRANSITABILIDAD VEHICULAR Y PEATONAL EN LAS VIAS INTERNAS DE LA ASOCIACION DE PROPIETARIOS			10,000	10,000.00
4000075 CONSTRUCCION DE VIA LOCAL			10,000	10,000.00
15 TRANSPORTE			10,000	10,000.00
033 TRANSPORTE TERRESTRE			10,000	10,000.00
0066 VIAS VECINALES			10,000	10,000.00
00001 - 0004639 CONSTRUCCION DE VIAS URBANAS	18		10,000	10,000.00
2368656 CREACION DEL SERVICIO DE TRANSITABILIDAD VEHICULAR Y PEATONAL EN LA CA. 3 ENTRE LA CA. 8 Y LA CA. 4 EN EL P.J. LADERAS DE			7,000	7,000.00
6000001 EXPEDIENTE TECNICO			7,000	7,000.00
15 TRANSPORTE			7,000	7,000.00
033 TRANSPORTE TERRESTRE			7,000	7,000.00
0066 VIAS VECINALES			7,000	7,000.00
00001 - 0018282 MURO DE CONTENCION	18		7,000	7,000.00
2368714 CREACION MEJORAMIENTO DEL SERVICIO DE TRANSITABILIDAD PEATONAL EN LAS VIAS INTERNAS DEL A.H. CESAR VALLEJO- SECTOR LA			200,000	175,847.60
4000075 CONSTRUCCION DE VIA LOCAL			200,000	175,847.60
15 TRANSPORTE			200,000	175,847.60
033 TRANSPORTE TERRESTRE			200,000	175,847.60
0066 VIAS VECINALES			200,000	175,847.60
00001 - 0004639 CONSTRUCCION DE VIAS URBANAS	18		200,000	175,847.60
2368755 MEJORAMIENTO DEL SERVICIO DE TRANSITABILIDAD VEHICULAR Y PEATONAL EN LAS VIAS INTERNAS DEL A.H. LAMPA DE ORO, SECTOR			184,301	176,800.99
4000084 MEJORAMIENTO DE VIA LOCAL			184,301	176,800.99
15 TRANSPORTE			184,301	176,800.99
033 TRANSPORTE TERRESTRE			184,301	176,800.99
0066 VIAS VECINALES			184,301	176,800.99
00001 - 0001074 MEJORAMIENTO DE VIAS DE ACCESO	07		184,301	176,800.99
2377324 CREACION DE LOS SERVICIOS DE TRANSITABILIDAD VEHICULAR Y PEATONAL EN LOS PASAJES 1,2,3,6,7,9 Y 10 DEL A.H. CRISTO REY -SECTOR			344,788	342,787.00
4000075 CONSTRUCCION DE VIA LOCAL			344,788	342,787.00
15 TRANSPORTE			344,788	342,787.00
033 TRANSPORTE TERRESTRE			344,788	342,787.00
0066 VIAS VECINALES			344,788	342,787.00
00001 - 0233097 CREACION DE LOS SERVICIOS DE TRANSITABILIDAD VEHICULAR Y PEATONAL EN LOS PASAJES 1,2,3,6,7,9 Y 10 DEL A.H. CRISTO	07		334,788	332,787.00
00001 - 0233097 CREACION DE LOS SERVICIOS DE TRANSITABILIDAD VEHICULAR Y PEATONAL EN LOS PASAJES 1,2,3,6,7,9 Y 10 DEL A.H. CRISTO	13		10,000	10,000.00
2379488 CREACION DEL SERVICIO DE TRANSITABILIDAD Y ACCESIBILIDAD PEATONAL EN LA ASOC. DE POBLADORES AMPLIACION LA VICTORIA CERRO			183,249	150,059.69
4000075 CONSTRUCCION DE VIA LOCAL			183,249	150,059.69
15 TRANSPORTE			183,249	150,059.69
033 TRANSPORTE TERRESTRE			183,249	150,059.69
0066 VIAS VECINALES			183,249	150,059.69
00001 - 0004639 CONSTRUCCION DE VIAS URBANAS	07		183,249	150,059.69
2382850 CREACION DEL SERVICIO DE TRANSITABILIDAD VEHICULAR Y PEATONAL EN EL PASAJE SAN JOSE, PASAJE ARICA, PASAJE SN-1, PASAJE SN-2			57,531	45,650.00
4000093 REHABILITACION DE VIA LOCAL			57,531	45,650.00
15 TRANSPORTE			57,531	45,650.00
033 TRANSPORTE TERRESTRE			57,531	45,650.00
0066 VIAS VECINALES			57,531	45,650.00
00001 - 0010714 CONSTRUCCION DE VIAS	07		57,531	45,650.00
2383215 CREACION DEL SERVICIO DE ACCESIBILIDAD PEATONAL DE LAS VIAS INTERNAS EN EL A.H. PUEBLO JOVEN 9 DE JUNIO 2DO SECTOR-			63,307	63,305.92
4000075 CONSTRUCCION DE VIA LOCAL			63,307	63,305.92
15 TRANSPORTE			63,307	63,305.92

**MARCO LEGAL Y EJECUCIÓN DEL PRESUPUESTO DE GASTO NO SOCIAL (GASTOS NO INCLUIDOS EN FORMATO GS-1)  
 EJERCICIO 2018  
 (EN SOLES)**

DEPARTAMENTO: 15 LIMA  
 PROVINCIA : 01 LIMA  
 ENTIDAD : 25 MUNICIPALIDAD DISTRITAL DE PUENTE PIEDRA [301274]

ANEXO GS-1A

CADENA PROGRAMATICA CATEGORIA PRESUPUESTAL PROGRAMA PRESUPUESTAL PRODUCTO / PROYECTO OBRAS / ACTIVIDADES / ACCIONES DE INVERSION FUNCION DIVISION FUNCIONAL GRUPO FUNCIONAL META	RUBRO	PRESUPUESTO		
		PIA	PIM	EJECUCION
033 TRANSPORTE TERRESTRE			63,307	63,305.92
0066 VIAS VECINALES			63,307	63,305.92
00001 - 0004639 CONSTRUCCION DE VIAS URBANAS	07		63,307	63,305.92
2391108 CREACION DEL SERVICIO DE TRANSITABILIDAD VEHICULAR Y PEATONAL EN LAS VIAS INTERNAS DEL A.H. NUEVO JERUSALEN,SECTOR			200,446	
4000075 CONSTRUCCION DE VIA LOCAL			200,446	
15 TRANSPORTE			200,446	
033 TRANSPORTE TERRESTRE			200,446	
0066 VIAS VECINALES			200,446	
00001 - 0004639 CONSTRUCCION DE VIAS URBANAS	07		194,446	
00001 - 0004639 CONSTRUCCION DE VIAS URBANAS	13		6,000	
2391222 CREACION DEL SERVICIO DE TRANSITABILIDAD VIAL CAMINO EUCALIPTOS Y ACCESOS EN EL A.H. CERRO DE LAS ANIMAS Y EL A.H. CENTRO			468,046	78,244.60
4000075 CONSTRUCCION DE VIA LOCAL			468,046	78,244.60
15 TRANSPORTE			468,046	78,244.60
033 TRANSPORTE TERRESTRE			468,046	78,244.60
0066 VIAS VECINALES			468,046	78,244.60
00001 - 0004639 CONSTRUCCION DE VIAS URBANAS	07		396,652	68,244.60
00001 - 0004639 CONSTRUCCION DE VIAS URBANAS	18		71,394	10,000.00
2397907 CREACION DEL SERVICIO DE TRANSITABILIDAD Y ACCESIBILIDAD PEATONAL EN EL A.H. MARGINALES 9 DE JUNIO PRIMER SECTOR Y A.H. 9 DE			127,622	123,148.95
4000075 CONSTRUCCION DE VIA LOCAL			127,622	123,148.95
15 TRANSPORTE			127,622	123,148.95
033 TRANSPORTE TERRESTRE			127,622	123,148.95
0066 VIAS VECINALES			127,622	123,148.95
00001 - 0010714 CONSTRUCCION DE VIAS	07		92,800	88,327.81
00001 - 0010714 CONSTRUCCION DE VIAS	18		34,822	34,821.14
2398265 CREACION DEL SERVICIO DE ACCESIBILIDAD PEATONAL DE LAS VIAS INTERNAS EN LA ASOCIACION DE VIVIENDA 20 DE FEBRERO Y EN LA			172,863	171,655.91
4000075 CONSTRUCCION DE VIA LOCAL			172,863	171,655.91
15 TRANSPORTE			172,863	171,655.91
033 TRANSPORTE TERRESTRE			172,863	171,655.91
0066 VIAS VECINALES			172,863	171,655.91
00001 - 0004639 CONSTRUCCION DE VIAS URBANAS	07		142,263	142,255.91
00001 - 0004639 CONSTRUCCION DE VIAS URBANAS	18		30,600	29,400.00
2398514 CONSTRUCCION DE PISTA Y VEREDA EN EL(LA) PASAJE C Y PROLONGACION CALLE 22 DE LA MZ. P2 DEL PUEBLO JOVEN LADERAS DE			233,641	221,664.63
4000075 CONSTRUCCION DE VIA LOCAL			233,641	221,664.63
15 TRANSPORTE			233,641	221,664.63
033 TRANSPORTE TERRESTRE			233,641	221,664.63
0066 VIAS VECINALES			233,641	221,664.63
00001 - 0004639 CONSTRUCCION DE VIAS URBANAS	07		223,606	211,629.63
00001 - 0004639 CONSTRUCCION DE VIAS URBANAS	13		10,035	10,035.00
2399585 CREACION DEL SERVICIO DE TRANSITABILIDAD PEATONAL DE LAS VIAS INTERNAS EN EL ASENTAMIENTO HUMANO 28 DE NOVIEMBRE SECTOR			350,793	350,792.26
4000075 CONSTRUCCION DE VIA LOCAL			350,793	350,792.26
15 TRANSPORTE			350,793	350,792.26
033 TRANSPORTE TERRESTRE			350,793	350,792.26
0066 VIAS VECINALES			350,793	350,792.26
00001 - 0004639 CONSTRUCCION DE VIAS URBANAS	07		345,793	345,792.26
00001 - 0004639 CONSTRUCCION DE VIAS URBANAS	18		5,000	5,000.00
2400206 CONSTRUCCION DE BARANDAS EN EL(LA) EN ESCALERAS DE LA ASOCIACION SAN PEDRO DE CHOQUE EN LA LOCALIDAD PUENTE PIEDRA,			564,405	418,072.48
4000075 CONSTRUCCION DE VIA LOCAL			564,405	418,072.48
15 TRANSPORTE			564,405	418,072.48
033 TRANSPORTE TERRESTRE			564,405	418,072.48
0066 VIAS VECINALES			564,405	418,072.48
00001 - 0004646 CONSTRUCCION DE VIAS DE ACCESO	18		564,405	418,072.48
2401138 CONSTRUCCION DE VEREDA Y CONSTRUCCION DE MURO DE PIEDRAS Y PIEDRAS ARTIFICIALES EN EL(LA) A.H. VIRGEN DE CHAPI-SECTOR			87,311	86,864.42
4000075 CONSTRUCCION DE VIA LOCAL			87,311	86,864.42
15 TRANSPORTE			87,311	86,864.42

**MARCO LEGAL Y EJECUCIÓN DEL PRESUPUESTO DE GASTO NO SOCIAL (GASTOS NO INCLUIDOS EN FORMATO GS-1)  
 EJERCICIO 2018  
 (EN SOLES)**

DEPARTAMENTO: 15 LIMA  
 PROVINCIA : 01 LIMA  
 ENTIDAD : 25 MUNICIPALIDAD DISTRITAL DE PUENTE PIEDRA (301274)

ANEXO GS-1A

CADENA PROGRAMATICA CATEGORIA PRESUPUESTAL PROGRAMA PRESUPUESTAL PRODUCTO / PROYECTO OBRAS / ACTIVIDADES / ACCIONES DE INVERSION FUNCION DIVISION FUNCIONAL GRUPO FUNCIONAL META	RUBRO	PRESUPUESTO		
		PIA	PIM	EJECUCION
033 TRANSPORTE TERRESTRE			87,311	86,864.42
0066 VIAS VECINALES			87,311	86,864.42
00002 - 0004639 CONSTRUCCION DE VIAS URBANAS	07		86,446	86,000.00
00002 - 0004639 CONSTRUCCION DE VIAS URBANAS	08		865	864.42
2405349 CREACION DEL SERVICIO DE TRANSITABILIDAD Y ACCESIBILIDAD PEATONAL EN LAS VIAS INTERNAS EN LA ASOCIACION DE POBLADORES LAS			208,648	183,833.47
4000075 CONSTRUCCION DE VIA LOCAL			208,648	183,833.47
15 TRANSPORTE			208,648	183,833.47
033 TRANSPORTE TERRESTRE			208,648	183,833.47
0066 VIAS VECINALES			208,648	183,833.47
00001 - 0004639 CONSTRUCCION DE VIAS URBANAS	07		208,648	183,833.47
2406397 CONSTRUCCION DE PISTA, VEREDA Y ESCALERAS DE CONCRETO, EN EL(LA) PASAJE SN DE LA MZ O1 Y O2 EN LA URBANIZACION ROSA LUZ I			238,728	134,878.36
4000075 CONSTRUCCION DE VIA LOCAL			238,728	134,878.36
15 TRANSPORTE			238,728	134,878.36
033 TRANSPORTE TERRESTRE			238,728	134,878.36
0066 VIAS VECINALES			238,728	134,878.36
00001 - 0000468 CONSTRUCCION DE PISTAS Y VEREDAS	07		229,058	132,378.36
00001 - 0000468 CONSTRUCCION DE PISTAS Y VEREDAS	09		9,670	2,500.00
2410071 RENOVACION DE VEREDA; EN EL(LA) CALLE LIMA EN LA ASOCIACION DE POBLADORES MICAELA BASTIDAS ZAPALLAL, SECTOR LEONCIO			120,000	112,802.56
4000084 MEJORAMIENTO DE VIA LOCAL			120,000	112,802.56
15 TRANSPORTE			120,000	112,802.56
033 TRANSPORTE TERRESTRE			120,000	112,802.56
0066 VIAS VECINALES			120,000	112,802.56
00001 - 0006664 MEJORAMIENTO DE VIAS	07		120,000	112,802.56
2422436 CONSTRUCCION DE PISTA Y VEREDA; EN EL(LA) TRAMO CALLE 3 HASTA LA AVENIDA SAN CARLOS DE LA URBANIZACION MILAGROSA CRUZ DE			504,000	97,769.90
4000075 CONSTRUCCION DE VIA LOCAL			504,000	97,769.90
15 TRANSPORTE			504,000	97,769.90
033 TRANSPORTE TERRESTRE			504,000	97,769.90
0066 VIAS VECINALES			504,000	97,769.90
00001 - 0004646 CONSTRUCCION DE VIAS DE ACCESO	18		504,000	97,769.90
2437 CONSTRUCCION DE PISTA Y VEREDA; EN EL(LA) PASAJE GARAY DESDE LA AV.BUENOS AIRES HASTA LA CALLE ALFONSO UGARTE-SECTOR			377,359	163,839.90
4000075 CONSTRUCCION DE VIA LOCAL			377,359	163,839.90
15 TRANSPORTE			377,359	163,839.90
033 TRANSPORTE TERRESTRE			377,359	163,839.90
0066 VIAS VECINALES			377,359	163,839.90
00001 - 0004639 CONSTRUCCION DE VIAS URBANAS	18		377,359	163,839.90
2422509 RENOVACION DE VEREDA; EN EL(LA) URBANIZACION PUENTE PIEDRA, SECTOR CERCADO, EN LA LOCALIDAD PUENTE PIEDRA, DISTRITO DE			191,710	175,861.99
4000084 MEJORAMIENTO DE VIA LOCAL			191,710	175,861.99
15 TRANSPORTE			191,710	175,861.99
033 TRANSPORTE TERRESTRE			191,710	175,861.99
0066 VIAS VECINALES			191,710	175,861.99
00001 - 0006664 MEJORAMIENTO DE VIAS	07		189,210	173,361.99
00001 - 0006664 MEJORAMIENTO DE VIAS	18		2,500	2,500.00
2424370 CONSTRUCCION DE PISTA, VEREDA Y MURO DE PIEDRAS Y PIEDRAS ARTIFICIALES; EN EL(LA) CA. CAMINO REAL TRAMO AV. BUENOS AIRES			370,680	317,487.20
4000075 CONSTRUCCION DE VIA LOCAL			370,680	317,487.20
15 TRANSPORTE			370,680	317,487.20
033 TRANSPORTE TERRESTRE			370,680	317,487.20
0066 VIAS VECINALES			370,680	317,487.20
00001 - 0025164 CONSTRUCCION DE PISTAS Y CALLES	18		370,680	317,487.20
2424496 CONSTRUCCION DE PISTA, VEREDA Y MURO DE PIEDRAS Y PIEDRAS ARTIFICIALES; EN EL(LA) PASAJE A, TRAMO DESDE LA AVENIDA ANTIGUA			302,205	47,552.15
4000075 CONSTRUCCION DE VIA LOCAL			302,205	47,552.15
15 TRANSPORTE			302,205	47,552.15
033 TRANSPORTE TERRESTRE			302,205	47,552.15
0066 VIAS VECINALES			302,205	47,552.15
00001 - 0025161 CONSTRUCCION DE PISTA Y VEREDAS	07		157,557	



**MARCO LEGAL Y EJECUCIÓN DEL PRESUPUESTO DE GASTO NO SOCIAL (GASTOS NO INCLUIDOS EN FORMATO GS-1)  
 EJERCICIO 2018  
 (EN SOLES)**

DEPARTAMENTO: 15 LIMA  
 PROVINCIA : 01 LIMA  
 ENTIDAD : 25 MUNICIPALIDAD DISTRITAL DE PUENTE PIEDRA (301274)

ANEXO GS-1A

CADENA PROGRAMATICA CATEGORIA PRESUPUESTAL PROGRAMA PRESUPUESTAL PRODUCTO / PROYECTO OBRAS / ACTIVIDADES / ACCIONES DE INVERSION FUNCION DIVISION FUNCIONAL GRUPO FUNCIONAL META	RUBRO	PRESUPUESTO		
		PIA	PIM	EJECUCION
00001 - 0025161 CONSTRUCCION DE PISTA Y VEREDAS	18		144,648	47,552.15
2429132 RENOVACION DE PISTAS; EN EL(LA) VIAS SAN LORENZO Y LOS LUCHADORES DEL OVALO, TRAMO PANAMERICANA NORTE-AV. SAN JUAN,			331,459	326,118.80
4000093 REHABILITACION DE VIA LOCAL			331,459	326,118.80
15 TRANSPORTE			331,459	326,118.80
033 TRANSPORTE TERRESTRE			331,459	326,118.80
0066 VIAS VECINALES			331,459	326,118.80
00001 - 0007418 REHABILITACION DE PISTAS Y VEREDAS	07		331,459	326,118.80
* 130856 CONSTRUCCION DE PISTA; EN EL(LA) CALLE LOS PALMOS-SECTOR COPACABANA, EN LA LOCALIDAD PUENTE PIEDRA, DISTRITO DE PUENTE			232,261	
00075 CONSTRUCCION DE VIA LOCAL			232,261	
15 TRANSPORTE			232,261	
033 TRANSPORTE TERRESTRE			232,261	
0066 VIAS VECINALES			232,261	
00001 - 0004639 CONSTRUCCION DE VIAS URBANAS	07		214,261	
00001 - 0004639 CONSTRUCCION DE VIAS URBANAS	13		18,000	
<b>0146 ACCESO DE LAS FAMILIAS A VIVIENDA Y ENTORNO URBANO ADECUADO</b>			<b>36,786,547</b>	<b>18,930,657.12</b>
2103245 CREACION DEL SERVICIO DE TRANSITABILIDAD VEHICULAR Y PEATONAL EN LAS VIAS INTERNAS EN EL ASENTAMIENTO HUMANO TWINZA -			1,378,906	1,053,394.96
4000070 CONSTRUCCION DE CAMINO VECINAL			1,378,906	1,053,394.96
19 VIVIENDA Y DESARROLLO URBANO			1,378,906	1,053,394.96
041 DESARROLLO URBANO			1,378,906	1,053,394.96
0010 INFRAESTRUCTURA Y EQUIPAMIENTO			1,378,906	1,053,394.96
00001 - 0004639 CONSTRUCCION DE VIAS URBANAS	19		1,378,906	1,053,394.96
2181539 MEJORAMIENTO DE LAS CALLES INTERNAS CON PAVIMENTO EN EL A.H. JERUSALEN -ZAPALLAL, DISTRITO DE PUENTE PIEDRA - LIMA - LIMA			1,209,183	1,104,076.40
4000084 MEJORAMIENTO DE VIA LOCAL			1,209,183	1,104,076.40
19 VIVIENDA Y DESARROLLO URBANO			1,209,183	1,104,076.40
041 DESARROLLO URBANO			1,209,183	1,104,076.40
0010 INFRAESTRUCTURA Y EQUIPAMIENTO			1,209,183	1,104,076.40
00001 - 0001074 MEJORAMIENTO DE VIAS DE ACCESO	19		1,209,183	1,104,076.40
2212212 MEJORAMIENTO DE LAS VIAS INTERNAS DE LA ASOCIACION DE PROPIETARIOS Y RESIDENTES LOS JARDINES DE SHANGRI-LA, DISTRITO DE			6,349,344	1,078,927.32
4000075 CONSTRUCCION DE VIA LOCAL			6,349,344	1,078,927.32
19 VIVIENDA Y DESARROLLO URBANO			6,349,344	1,078,927.32
041 DESARROLLO URBANO			6,349,344	1,078,927.32
0010 INFRAESTRUCTURA Y EQUIPAMIENTO			6,349,344	1,078,927.32
00001 - 0004639 CONSTRUCCION DE VIAS URBANAS	00		6,285,931	1,078,927.32
00001 - 0004639 CONSTRUCCION DE VIAS URBANAS	07		63,413	
2262915 MEJORAMIENTO DE VIAS DE ACCESO VEHICULAR Y PEATONAL UBICADAS EN LAS CALLES 26, 27, 29, 30, 31, CALLE EL ORIGEN Y CALLE SN,			1,357,500	1,273,309.89
4000079 MEJORAMIENTO DE CAMINO VECINAL			1,357,500	1,273,309.89
19 VIVIENDA Y DESARROLLO URBANO			1,357,500	1,273,309.89
041 DESARROLLO URBANO			1,357,500	1,273,309.89
0010 INFRAESTRUCTURA Y EQUIPAMIENTO			1,357,500	1,273,309.89
00001 - 0031931 MEJORAMIENTO DE VIAS VECINALES	07		34,096	34,095.61
00001 - 0031931 MEJORAMIENTO DE VIAS VECINALES	18		28,954	
00001 - 0031931 MEJORAMIENTO DE VIAS VECINALES	19		1,294,450	1,239,214.28
2262917 MEJORAMIENTO DE VIAS DE ACCESO VEHICULAR Y PEATONAL UBICADAS EN LAS CALLES 3, 8, 14, 15, 16, 17, 18, 19, 20 Y 21, CALLE Q Y EN LOS			2,385,012	747,822.22
4000034 MEJORAMIENTO DE VIA LOCAL			2,385,012	747,822.22
19 VIVIENDA Y DESARROLLO URBANO			2,385,012	747,822.22
041 DESARROLLO URBANO			2,385,012	747,822.22
0030 PLANEAMIENTO Y DESARROLLO URBANO Y RURAL			2,385,012	747,822.22
00001 - 0031780 MEJORAMIENTO DE CAMINOS Y CALLES	00		2,385,012	747,822.22
2283811 MEJORAMIENTO DE LOS SERVICIOS DE TRANSITABILIDAD VEHICULAR Y PEATONAL EN LA AVENIDA SANTA ROSA Y EN LA ANTIGUA			2,571,076	813,241.88
4000084 MEJORAMIENTO DE VIA LOCAL			2,571,076	813,241.88
19 VIVIENDA Y DESARROLLO URBANO			2,571,076	813,241.88
041 DESARROLLO URBANO			2,571,076	813,241.88
0010 INFRAESTRUCTURA Y EQUIPAMIENTO			2,571,076	813,241.88
00001 - 0026939 MEJORAMIENTO DE VIAS DE TRANSITO	00		2,571,076	813,241.88

**MARCO LEGAL Y EJECUCIÓN DEL PRESUPUESTO DE GASTO NO SOCIAL (GASTOS NO INCLUIDOS EN FORMATO GS-1)  
 EJERCICIO 2018  
 (EN SOLES)**

DEPARTAMENTO: 15 LIMA  
 PROVINCIA : 01 LIMA  
 ENTIDAD : 25 MUNICIPALIDAD DISTRITAL DE PUENTE PIEDRA [301274]

ANEXO GS-1A

CADENA PROGRAMATICA	RUBRO	PRESUPUESTO		
		PIA	PIM	EJECUCION
CATEGORIA PRESUPUESTAL PROGRAMA PRESUPUESTAL PRODUCTO / PROYECTO OBRAS / ACTIVIDADES / ACCIONES DE INVERSION FUNCION DIVISION FUNCIONAL GRUPO FUNCIONAL META				
2295335 CREACION DE PISTAS Y VEREDAS EN EL AA.HH. P.I. ZAPALLAL ALTO - SECTOR LOMAS DE ZAPALLAL, DISTRITO DE PUENTE PIEDRA - LIMA -			6,793,377	4,455,205.20
4000084 MEJORAMIENTO DE VIA LOCAL			6,793,377	4,455,205.20
19 VIVIENDA Y DESARROLLO URBANO			6,793,377	4,455,205.20
041 DESARROLLO URBANO			6,793,377	4,455,205.20
0010 INFRAESTRUCTURA Y EQUIPAMIENTO			6,793,377	4,455,205.20
00001 - 0189345 CREACION DE PISTAS Y VEREDAS EN EL AA.HH. P.I. ZAPALLAL ALTO - SECTOR LOMAS DE ZAPALLAL, DISTRITO DE PUENTE	00		6,793,377	4,455,205.20
2300307 MEJORAMIENTO DE VIAS INTERNAS EN EL AA.HH. VISTA ALEGRE DEL SECTOR LEONCIO PRADO, DISTRITO DE PUENTE PIEDRA - LIMA - LIMA			1,419,154	1,367,345.52
4000084 MEJORAMIENTO DE VIA LOCAL			1,419,154	1,367,345.52
19 VIVIENDA Y DESARROLLO URBANO			1,419,154	1,367,345.52
041 DESARROLLO URBANO			1,419,154	1,367,345.52
0010 INFRAESTRUCTURA Y EQUIPAMIENTO			1,419,154	1,367,345.52
00001 - 0006684 MEJORAMIENTO DE VIAS	00		1,419,154	1,367,345.52
2300570 MEJORAMIENTO DE LOS SERVICIOS DE TRANSITABILIDAD VEHICULAR Y PEATONAL EN LAS VIAS INTERNAS EN LAS ASOCIACIONES DE			3,907,401	3,692,292.51
4000084 MEJORAMIENTO DE VIA LOCAL			3,907,401	3,692,292.51
19 VIVIENDA Y DESARROLLO URBANO			3,907,401	3,692,292.51
041 DESARROLLO URBANO			3,907,401	3,692,292.51
0010 INFRAESTRUCTURA Y EQUIPAMIENTO			3,907,401	3,692,292.51
00001 - 0234589 MEJORAMIENTO DE LOS SERVICIOS DE TRANSITABILIDAD VEHICULAR Y PEATONAL EN LAS VIAS INTERNAS EN LAS	00		3,419,331	3,419,330.10
00001 - 0234589 MEJORAMIENTO DE LOS SERVICIOS DE TRANSITABILIDAD VEHICULAR Y PEATONAL EN LAS VIAS INTERNAS EN LAS	07		297,647	272,962.41
00001 - 0234589 MEJORAMIENTO DE LOS SERVICIOS DE TRANSITABILIDAD VEHICULAR Y PEATONAL EN LAS VIAS INTERNAS EN LAS	18		190,423	
2304086 CREACION DE LOS SERVICIOS DE TRANSITABILIDAD VEHICULAR Y PEATONAL EN LAS CALLES INTERNAS DE LAS ASOCIACIONES LAS DALIAS,			5,428,258	492,841.58
4000075 CONSTRUCCION DE VIA LOCAL			5,428,258	492,841.58
19 VIVIENDA Y DESARROLLO URBANO			5,428,258	492,841.58
041 DESARROLLO URBANO			5,428,258	492,841.58
0010 INFRAESTRUCTURA Y EQUIPAMIENTO			5,428,258	492,841.58
00001 - 0010714 CONSTRUCCION DE VIAS	00		5,428,258	492,841.58
2314558 CREACION DEL SERVICIO DE TRANSITABILIDAD PEATONAL Y VEHICULAR EN LAS VIAS INTERNAS DEL AA.HH. LA LIBERTAD- SECTOR LOMAS DE			1,431,026	1,147,711.74
4000084 MEJORAMIENTO DE VIA LOCAL			1,431,026	1,147,711.74
19 VIVIENDA Y DESARROLLO URBANO			1,431,026	1,147,711.74
041 DESARROLLO URBANO			1,431,026	1,147,711.74
0010 INFRAESTRUCTURA Y EQUIPAMIENTO			1,431,026	1,147,711.74
00001 - 0196727 CREACION DEL SERVICIO DE TRANSITABILIDAD PEATONAL Y VEHICULAR EN LAS VIAS INTERNAS DEL AA.HH. LA LIBERTAD-	00		1,305,841	1,062,681.36
00001 - 0196727 CREACION DEL SERVICIO DE TRANSITABILIDAD PEATONAL Y VEHICULAR EN LAS VIAS INTERNAS DEL AA.HH. LA LIBERTAD-	07		89,843	85,030.38
00001 - 0196727 CREACION DEL SERVICIO DE TRANSITABILIDAD PEATONAL Y VEHICULAR EN LAS VIAS INTERNAS DEL AA.HH. LA LIBERTAD-	18		35,342	
2314571 CREACION DEL SERVICIO DE TRANSITABILIDAD PEATONAL Y VEHICULAR EN LAS VIAS INTERNAS DEL A.H. HIJOS DE LAMUD - SECTOR			1,302,684	516,863.74
4000075 CONSTRUCCION DE VIA LOCAL			1,302,684	516,863.74
19 VIVIENDA Y DESARROLLO URBANO			1,302,684	516,863.74
041 DESARROLLO URBANO			1,302,684	516,863.74
0010 INFRAESTRUCTURA Y EQUIPAMIENTO			1,302,684	516,863.74
00001 - 0004639 CONSTRUCCION DE VIAS URBANAS	00		1,302,684	516,863.74
2317710 CREACION DEL SERVICIO DE TRANSITABILIDAD VEHICULAR Y PEATONAL EN LA AV. GUARDIA REPUBLICANA DE LA ASOCIACION DE			1,253,626	1,187,624.16
4000075 CONSTRUCCION DE VIA LOCAL			1,253,626	1,187,624.16
19 VIVIENDA Y DESARROLLO URBANO			1,253,626	1,187,624.16
041 DESARROLLO URBANO			1,253,626	1,187,624.16
0010 INFRAESTRUCTURA Y EQUIPAMIENTO			1,253,626	1,187,624.16
00001 - 0004639 CONSTRUCCION DE VIAS URBANAS	00		1,149,293	1,112,654.00
00001 - 0004639 CONSTRUCCION DE VIAS URBANAS	07		104,328	74,970.16
<b>02. ACCIONES CENTRALES</b>			<b>23,982,550</b>	<b>19,004,226.81</b>
<b>9001 ACCIONES CENTRALES</b>			<b>23,982,550</b>	<b>19,004,226.81</b>
2150568 MEJORAMIENTO DEL COMPLEJO DEPORTIVO MUNICIPAL DE PUENTE PIEDRA, SECTOR 11, DISTRITO DE PUENTE PIEDRA - LIMA - LIMA			2,000,000	
4000166 MEJORAMIENTO DE INFRAESTRUCTURA DEPORTIVA			2,000,000	
21 CULTURA Y DEPORTE			2,000,000	
046 DEPORTES			2,000,000	
0102 INFRAESTRUCTURA DEPORTIVA Y RECREATIVA			2,000,000	

**MARCO LEGAL Y EJECUCIÓN DEL PRESUPUESTO DE GASTO NO SOCIAL (GASTOS NO INCLUIDOS EN FORMATO GS-1)  
 EJERCICIO 2018  
 (EN SOLES)**

DEPARTAMENTO: 15 LIMA  
 PROVINCIA : 01 LIMA  
 ENTIDAD : 25 MUNICIPALIDAD DISTRITAL DE PUENTE PIEDRA [301274]

ANEXO GS-1A

CADENA PROGRAMATICA CATEGORIA PRESUPUESTAL PROGRAMA PRESUPUESTAL PRODUCTO / PROYECTO OBRAS / ACTIVIDADES / ACCIONES DE INVERSION FUNCION DIVISION FUNCIONAL GRUPO FUNCIONAL META	RUBRO	PRESUPUESTO		
		PIA	PIM	EJECUCION
00001 - 0028850 CULTURA Y DEPORTE	07	2,000,000		
2166627 CREACION E IMPLEMENTACION DEL PALACIO DE LA JUVENTUD EN EL AMBITO DE INFLUENCIA DE PUENTE PIEDRA, DISTRITO DE PUENTE		6,197,976	8,743,414	8,385,013.02
4000128 INSTALACION DE INFRAESTRUCTURA CULTURAL		6,197,976	8,743,414	8,385,013.02
21 CULTURA Y DEPORTE		6,197,976	8,743,414	8,385,013.02
045 CULTURA		6,197,976	8,743,414	8,385,013.02
0100 PROMOCION Y DESARROLLO CULTURAL		6,197,976	8,743,414	8,385,013.02
00001 - 0087922 CREACION DE PALACIO DE LA JUVENTUD EN EL DISTRITO DE PUENTE PIEDRA LIMA-LIMA	07	6,197,976	8,743,414	8,385,013.02
006694 MEJORAMIENTO DE LAS CALLES INTERNAS EN EL A.H. PROY. INTEGRAL CERRO MELLIZO, DISTRITO DE PUENTE PIEDRA - LIMA - LIMA			160,757	160,500.00
00084 MEJORAMIENTO DE VIA LOCAL			160,757	160,500.00
15 TRANSPORTE			160,757	160,500.00
033 TRANSPORTE TERRESTRE			160,757	160,500.00
0068 VIAS VECINALES			160,757	160,500.00
00001 - 0006664 MEJORAMIENTO DE VIAS	07		6,833	6,832.61
00001 - 0006664 MEJORAMIENTO DE VIAS	09		4,230	4,117.39
00001 - 0006664 MEJORAMIENTO DE VIAS	13		144	
00001 - 0006664 MEJORAMIENTO DE VIAS	18		149,550	149,550.00
3999999 SIN PRODUCTO		15,784,574	11,743,114	10,458,713.79
5000001 PLANEAMIENTO Y PRESUPUESTO		605,280	739,732	638,532.43
03 PLANEAMIENTO, GESTION Y RESERVA DE CONTINGENCIA		605,280	739,732	638,532.43
004 PLANEAMIENTO GUBERNAMENTAL		605,280	739,732	638,532.43
0005 PLANEAMIENTO INSTITUCIONAL		605,280	739,732	638,532.43
00001 - 0000576 DESARROLLAR EL PLANEAMIENTO DE LA GESTION	07	308,600	379,832	372,292.76
00001 - 0000576 DESARROLLAR EL PLANEAMIENTO DE LA GESTION	08	161,496	257,366	219,004.69
00001 - 0000576 DESARROLLAR EL PLANEAMIENTO DE LA GESTION	09		35,223	5,222.50
00002 - 0031402 GESTIONAR COOPERACION INTERNACIONAL	07	66,600	4,338	4,336.91
00002 - 0031402 GESTIONAR COOPERACION INTERNACIONAL	08	1,328	58,502	37,675.57
00002 - 0031402 GESTIONAR COOPERACION INTERNACIONAL	09		4,471	
00003 - 0038355 PROYECTOS DE INVERSION Y PRE INVERSION	07	49,928		
00003 - 0038355 PROYECTOS DE INVERSION Y PRE INVERSION	08	17,328		
100002 CONDUCCION Y ORIENTACION SUPERIOR		1,342,464	1,609,903	1,475,071.50
03 PLANEAMIENTO, GESTION Y RESERVA DE CONTINGENCIA		1,342,464	1,609,903	1,475,071.50
006 GESTION		1,342,464	1,609,903	1,475,071.50
0007 DIRECCION Y SUPERVISION SUPERIOR		1,342,464	1,609,903	1,475,071.50
00001 - 0001109 NORMAR Y FISCALIZAR	07	707,660	455,506	454,695.20
00001 - 0001109 NORMAR Y FISCALIZAR	08	41,876	87,250	75,750.00
00001 - 0001109 NORMAR Y FISCALIZAR	09			
00002 - 0006136 GESTION MUNICIPAL	07	321,200	450,838	447,540.20
00002 - 0006136 GESTION MUNICIPAL	08	161,328	387,609	309,989.33
00002 - 0006136 GESTION MUNICIPAL	09	110,200	228,328	186,724.77
00002 - 0006136 GESTION MUNICIPAL	18		372	372.00
5000003 GESTION ADMINISTRATIVA		10,750,963	6,032,549	5,363,118.46
03 PLANEAMIENTO, GESTION Y RESERVA DE CONTINGENCIA		10,750,963	6,032,549	5,363,118.46
006 GESTION		10,750,963	6,032,549	5,363,118.46
0008 ASESORAMIENTO Y APOYO		10,750,963	6,032,549	5,363,118.46
00001 - 0000888 GESTION ADMINISTRATIVA	07	669,420	267,143	227,022.93
00001 - 0000888 GESTION ADMINISTRATIVA	08	862,326	567,753	479,966.99
00001 - 0000888 GESTION ADMINISTRATIVA	09	444,400	710,724	647,878.16
00001 - 0000888 GESTION ADMINISTRATIVA	18			
00002 - 0001119 OPERACION Y MANTENIMIENTO	07	757,401	1,177,869	1,158,808.91
00002 - 0001119 OPERACION Y MANTENIMIENTO	08	1,524,531	1,141,202	1,012,149.77
00002 - 0001119 OPERACION Y MANTENIMIENTO	09	2,160,179	137,230	53,786.46
00003 - 0020806 PAGO DE DEVENGADOS	07	203,185	449,291	448,315.56
00003 - 0020806 PAGO DE DEVENGADOS	08	17,313	158,977	127,848.82
00003 - 0020806 PAGO DE DEVENGADOS	09	95,180	184,461	142,743.95

**MARCO LEGAL Y EJECUCIÓN DEL PRESUPUESTO DE GASTO NO SOCIAL (GASTOS NO INCLUIDOS EN FORMATO GS-1)  
 EJERCICIO 2018  
 (EN SOLES)**

DEPARTAMENTO: 15 LIMA  
 PROVINCIA : 01 LIMA  
 ENTIDAD : 25 MUNICIPALIDAD DISTRITAL DE PUENTE PIEDRA [301274]

**ANEXO GS-1A**

CADENA PROGRAMATICA CATEGORIA PRESUPUESTAL PROGRAMA PRESUPUESTAL PRODUCTO / PROYECTO OBRAS / ACTIVIDADES / ACCIONES DE INVERSION FUNCION DIVISION FUNCIONAL GRUPO FUNCIONAL META	RUBRO	PRESUPUESTO		
		PIA	PIM	EJECUCION
00003 - 0020806 PAGO DE DEVENGADOS	13		2,588	1,774.83
00004 - 0027012 MODERNIZACION DE ADMINISTRACION MUNICIPAL	07	148,400	189,261	185,942.80
00004 - 0027012 MODERNIZACION DE ADMINISTRACION MUNICIPAL	08	106,184	190,772	156,592.46
00004 - 0027012 MODERNIZACION DE ADMINISTRACION MUNICIPAL	09	351,708	25,402	14,439.04
00005 - 0032410 REVALORACION Y MEJORAMIENTO LA IMAGEN INSTITUCIONAL DEL DISTRITO	07	12,000	138,650	138,448.82
00005 - 0032410 REVALORACION Y MEJORAMIENTO LA IMAGEN INSTITUCIONAL DEL DISTRITO	08	102,784	276,362	231,629.08
00005 - 0032410 REVALORACION Y MEJORAMIENTO LA IMAGEN INSTITUCIONAL DEL DISTRITO	09	276,000	40,372	20,967.60
00006 - 0035930 IMPLEMENTACION DE TECNOLOGIAS DE INFORMACION	07	2,865,324	196,856	160,817.76
00006 - 0035930 IMPLEMENTACION DE TECNOLOGIAS DE INFORMACION	08	149,628	146,135	121,900.79
00006 - 0035930 IMPLEMENTACION DE TECNOLOGIAS DE INFORMACION	09	5,000	31,501	12,083.73
5000004 ASESORAMIENTO TECNICO Y JURIDICO		1,185,693	1,621,469	1,444,663.30
03 PLANEAMIENTO, GESTION Y RESERVA DE CONTINGENCIA		1,185,693	1,621,469	1,444,663.30
006 GESTION		1,185,693	1,621,469	1,444,663.30
0008 ASESORAMIENTO Y APOYO		1,185,693	1,621,469	1,444,663.30
00001 - 0000229 ASISTENCIA TECNICA	07	78,600	151,541	148,896.62
00001 - 0000229 ASISTENCIA TECNICA	08	77,928	75,038	73,836.21
00001 - 0000229 ASISTENCIA TECNICA	09		28,042	1,850.00
00002 - 0012091 FORTALECER LA GESTION MUNICIPAL	07	90,400	149,244	148,392.85
00002 - 0012091 FORTALECER LA GESTION MUNICIPAL	08	104,784	132,451	129,067.92
00002 - 0012091 FORTALECER LA GESTION MUNICIPAL	09		45,039	24,835.81
00003 - 0036751 FORTALECIMIENTO INSTITUCIONAL DEL GOBIERNO LOCAL	07	477,985	262,373	262,139.17
00003 - 0036751 FORTALECIMIENTO INSTITUCIONAL DEL GOBIERNO LOCAL	08	5,313	256,773	208,928.75
00003 - 0036751 FORTALECIMIENTO INSTITUCIONAL DEL GOBIERNO LOCAL	09	60,000	99,923	73,482.35
00004 - 0040220 OPTIMIZACION DE LOS PROCESOS DE ATENCION AL CIUDADANO	07	115,785	130,295	130,292.62
00004 - 0040220 OPTIMIZACION DE LOS PROCESOS DE ATENCION AL CIUDADANO	08	60,234	244,170	206,522.13
00004 - 0040220 OPTIMIZACION DE LOS PROCESOS DE ATENCION AL CIUDADANO	09	94,664	25,364	15,202.87
00004 - 0040220 OPTIMIZACION DE LOS PROCESOS DE ATENCION AL CIUDADANO	18		21,216	21,216.00
5000005 GESTION DE RECURSOS HUMANOS		1,284,404	1,312,616	1,154,887.05
03 PLANEAMIENTO, GESTION Y RESERVA DE CONTINGENCIA		1,284,404	1,312,616	1,154,887.05
006 GESTION		1,284,404	1,312,616	1,154,887.05
0011 PREPARACION Y PERFECCIONAMIENTO DE RECURSOS HUMANOS		1,284,404	1,312,616	1,154,887.05
00001 - 0000576 DESARROLLAR EL PLANEAMIENTO DE LA GESTION	07	501,080	378,508	373,338.29
00001 - 0000576 DESARROLLAR EL PLANEAMIENTO DE LA GESTION	08	471,205	496,318	428,284.41
00001 - 0000576 DESARROLLAR EL PLANEAMIENTO DE LA GESTION	09	312,119	437,790	353,264.35
5000006 ACCIONES DE CONTROL Y AUDITORIA		615,770	426,845	382,441.05
03 PLANEAMIENTO, GESTION Y RESERVA DE CONTINGENCIA		615,770	426,845	382,441.05
006 GESTION		615,770	426,845	382,441.05
0012 CONTROL INTERNO		615,770	426,845	382,441.05
00001 - 0001393 SEGUIMIENTO Y EVALUACION	07	358,585	86,020	85,763.88
00001 - 0001393 SEGUIMIENTO Y EVALUACION	08	3,985	317,546	293,615.92
00001 - 0001393 SEGUIMIENTO Y EVALUACION	09	253,200	23,279	3,061.25
03. ASIGNACIONES PRESUPUESTARIAS QUE NO RESULTAN EN PRODUCTOS		14,207,298	25,155,282	21,071,403.63
9002 ASIGNACIONES PRESUPUESTARIAS QUE NO RESULTAN EN PRODUCTOS		14,207,298	25,155,282	21,071,403.63
2001621 ESTUDIOS DE PRE-INVERSION			83,275	44,000.00
6000032 ESTUDIOS DE PRE - INVERSION			83,275	44,000.00
03 PLANEAMIENTO, GESTION Y RESERVA DE CONTINGENCIA			83,275	44,000.00
006 GESTION			83,275	44,000.00
0010 INFRAESTRUCTURA Y EQUIPAMIENTO			83,275	44,000.00
00001 - 0020421 ESTUDIOS DE PRE INVERSION	08		33,000	33,000.00
00001 - 0020421 ESTUDIOS DE PRE INVERSION	18		50,275	11,000.00
2141540 MEJORAMIENTO DE LAS VIAS INTERNAS EN LA ASOCIACION DE VIVIENDA LA FLORESTA, DISTRITO DE PUENTE PIEDRA - LIMA - LIMA			720	720.00
4000034 MEJORAMIENTO DE VIA LOCAL			720	720.00
15 TRANSPORTE			720	720.00
033 TRANSPORTE TERRESTRE			720	720.00

**MARCO LEGAL Y EJECUCIÓN DEL PRESUPUESTO DE GASTO NO SOCIAL (GASTOS NO INCLUIDOS EN FORMATO GS-1)  
 EJERCICIO 2018  
 (EN SOLES)**

DEPARTAMENTO: 15 LIMA  
 PROVINCIA : 01 LIMA  
 ENTIDAD : 25 MUNICIPALIDAD DISTRITAL DE PUENTE PIEDRA [301274]

ANEXO GS-1A

CADENA PROGRAMATICA CATEGORIA PRESUPUESTAL PROGRAMA PRESUPUESTAL PRODUCTO / PROYECTO OBRAS / ACTIVIDADES / ACCIONES DE INVERSION FUNCION DIVISION FUNCIONAL GRUPO FUNCIONAL META	RUBRO	PRESUPUESTO		
		PIA	PIM	EJECUCION
0068 VIAS VECINALES			720	720.00
00003 - 0001074 MEJORAMIENTO DE VIAS DE ACCESO	07		720	720.00
2224359 CREACION DE LOS SERVICIOS RECREATIVOS EN EL PARQUE N 3 EN EL A. H. SIMON BOLIVAR PARCELA C SECTOR ENSENADA, DISTRITO DE			410,089	404,988.75
4000187 CONSTRUCCION DE PARQUES			410,089	404,988.75
19 VIVIENDA Y DESARROLLO URBANO			410,089	404,988.75
055 GESTION INTEGRAL DE LA CALIDAD AMBIENTAL			410,089	404,988.75
0125 CONSERVACION Y AMPLIACION DE LAS AREAS VERDES Y ORNATO PUBLICO			410,089	404,988.75
00001 - 0010485 CONSTRUCCION DE PARQUES RECREATIVOS	07		410,089	404,988.75
23474 MEJORAMIENTO DE LOS SERVICIOS DE EDUCACION PRIMARIA EN LA INSTITUCION EDUCATIVA N° 3071 MANUEL GARCIA CERRON - SECTOR			8,725	
4000219 MEJORAMIENTO DE PARQUES			8,725	
19 VIVIENDA Y DESARROLLO URBANO			8,725	
055 GESTION INTEGRAL DE LA CALIDAD AMBIENTAL			8,725	
0125 CONSERVACION Y AMPLIACION DE LAS AREAS VERDES Y ORNATO PUBLICO			8,725	
00001 - 0006638 MEJORAMIENTO DE PARQUES	18		8,725	
2359205 CREACION DE LOS SERVICIOS RECREATIVOS EN EL PARQUE N 1 DE LA ASOCIACION DE VIVIENDA SANTA BEATRIZ II ETAPA-SECTOR			79,402	79,401.99
4000219 MEJORAMIENTO DE PARQUES			79,402	79,401.99
19 VIVIENDA Y DESARROLLO URBANO			79,402	79,401.99
055 GESTION INTEGRAL DE LA CALIDAD AMBIENTAL			79,402	79,401.99
0125 CONSERVACION Y AMPLIACION DE LAS AREAS VERDES Y ORNATO PUBLICO			79,402	79,401.99
00001 - 0004809 CONSTRUCCION, MEJORAMIENTO Y REMODELACION DE PARQUES	07		70,078	70,077.99
00001 - 0004809 CONSTRUCCION, MEJORAMIENTO Y REMODELACION DE PARQUES	13		9,324	9,324.00
2365529 CREACION DE LOS SERVICIOS RECREATIVOS EN EL PARQUE MZ. I LOTE 13 DE LA ASOCIACION DE PROPIETARIOS DE VIVIENDA EL ROBLE -			321,922	317,986.54
4000219 MEJORAMIENTO DE PARQUES			321,922	317,986.54
17 AMBIENTE			321,922	317,986.54
055 GESTION INTEGRAL DE LA CALIDAD AMBIENTAL			321,922	317,986.54
0125 CONSERVACION Y AMPLIACION DE LAS AREAS VERDES Y ORNATO PUBLICO			321,922	317,986.54
00001 - 0035268 CONSTRUCCION DE PARQUE INFANTIL, LOSA DEPORTIVA Y GRADERIAS	09		8,000	7,973.37
00001 - 0035268 CONSTRUCCION DE PARQUE INFANTIL, LOSA DEPORTIVA Y GRADERIAS	18		313,922	310,013.17
2368652 MEJORAMIENTO DE LOS SERVICIOS RECREATIVOS EN EL PARQUE N°2 DE LA ASOCIACION PRO VIVIENDA VILLA LOS OLIVOS, SECTOR TAMBO			140,954	2,500.00
4000219 MEJORAMIENTO DE PARQUES			140,954	2,500.00
19 VIVIENDA Y DESARROLLO URBANO			140,954	2,500.00
055 GESTION INTEGRAL DE LA CALIDAD AMBIENTAL			140,954	2,500.00
0125 CONSERVACION Y AMPLIACION DE LAS AREAS VERDES Y ORNATO PUBLICO			140,954	2,500.00
00001 - 0006638 MEJORAMIENTO DE PARQUES	07		138,454	
00001 - 0006638 MEJORAMIENTO DE PARQUES	18		2,500	2,500.00
2368898 CREACION DE LOS SERVICIOS RECREATIVOS EN EL PARQUE N°6 DEL PUEBLO JOVEN HIJOS DE LUYA-SECTOR JERUSALEN, PUENTE PIEDRA			239,470	9,000.00
4000219 MEJORAMIENTO DE PARQUES			239,470	9,000.00
17 AMBIENTE			239,470	9,000.00
055 GESTION INTEGRAL DE LA CALIDAD AMBIENTAL			239,470	9,000.00
0125 CONSERVACION Y AMPLIACION DE LAS AREAS VERDES Y ORNATO PUBLICO			239,470	9,000.00
00001 - 0024688 CONSTRUCCION DE AREAS DE RECREACION	08		220,680	
00001 - 0024688 CONSTRUCCION DE AREAS DE RECREACION	18		18,790	9,000.00
2368972 MEJORAMIENTO DE LOS SERVICIOS RECREATIVOS EN EL PARQUE N°2 DE LA URBANIZACION SAN ANTONIO-SECTOR TAMBO INGA OESTE,			100,343	98,714.36
4000219 MEJORAMIENTO DE PARQUES			100,343	98,714.36
19 VIVIENDA Y DESARROLLO URBANO			100,343	98,714.36
055 GESTION INTEGRAL DE LA CALIDAD AMBIENTAL			100,343	98,714.36
0125 CONSERVACION Y AMPLIACION DE LAS AREAS VERDES Y ORNATO PUBLICO			100,343	98,714.36
00001 - 0006638 MEJORAMIENTO DE PARQUES	18		100,343	98,714.36
2368991 CREACION DE LOS SERVICIOS RECREATIVOS EN EL PARQUE N°2 DE LA ASOCIACION DE VIVIENDA SANTA ISABEL DE HUARAZ, SECTOR TAMBO			100,904	97,992.17
4000219 MEJORAMIENTO DE PARQUES			100,904	97,992.17
19 VIVIENDA Y DESARROLLO URBANO			100,904	97,992.17
055 GESTION INTEGRAL DE LA CALIDAD AMBIENTAL			100,904	97,992.17
0125 CONSERVACION Y AMPLIACION DE LAS AREAS VERDES Y ORNATO PUBLICO			100,904	97,992.17
00001 - 0006212 IMPLEMENTACION DE JUEGOS RECREATIVOS	07		100,904	97,992.17

**MARCO LEGAL Y EJECUCIÓN DEL PRESUPUESTO DE GASTO NO SOCIAL (GASTOS NO INCLUIDOS EN FORMATO GS-1)  
 EJERCICIO 2018  
 (EN SOLES)**

DEPARTAMENTO: 15 LIMA  
 PROVINCIA : 01 LIMA  
 ENTIDAD : 25 MUNICIPALIDAD DISTRITAL DE PUENTE PIEDRA [301274]

ANEXO GS-1A

CADENA PROGRAMATICA	RUBRO	PRESUPUESTO		
		PIA	PIM	EJECUCION
CATEGORIA PRESUPUESTAL PROGRAMA PRESUPUESTAL PRODUCTO / PROYECTO OBRAS / ACTIVIDADES / ACCIONES DE INVERSION FUNCION DIVISION FUNCIONAL GRUPO FUNCIONAL META				
2369999 CREACION DEL SERVICIO RECREATIVO EN EL PARQUE DE LA MZ. Z LOTE 170 DEL PUEBLO JOVEN LADERAS DE CHILLON, I EXPLANADA,			192,004	181,800,00
4000219 MEJORAMIENTO DE PARQUES			192,004	181,800,00
19 VIVIENDA Y DESARROLLO URBANO			192,004	181,800,00
055 GESTION INTEGRAL DE LA CALIDAD AMBIENTAL			192,004	181,800,00
0125 CONSERVACION Y AMPLIACION DE LAS AREAS VERDES Y ORNATO PUBLICO			192,004	181,800,00
00001 - 0006638 MEJORAMIENTO DE PARQUES	07		174,252	164,251,05
00001 - 0006638 MEJORAMIENTO DE PARQUES	09		17,752	17,548,95
2369001 CREACION DEL SERVICIO RECREATIVO EN EL PARQUE DE LA MZ.C LOTE 259 DEL PUEBLO JOVEN LADERAS DE CHILLON, I EXPLANADA,			184,304	7,000,00
4000219 MEJORAMIENTO DE PARQUES			184,304	7,000,00
17 AMBIENTE			184,304	7,000,00
055 GESTION INTEGRAL DE LA CALIDAD AMBIENTAL			184,304	7,000,00
0125 CONSERVACION Y AMPLIACION DE LAS AREAS VERDES Y ORNATO PUBLICO			184,304	7,000,00
00001 - 0010485 CONSTRUCCION DE PARQUES RECREATIVOS	07		105,359	
00001 - 0010485 CONSTRUCCION DE PARQUES RECREATIVOS	08		71,945	
00001 - 0010485 CONSTRUCCION DE PARQUES RECREATIVOS	18		7,000	7,000,00
2376659 CREACION DE LOS SERVICIOS RECREATIVOS EN LA URBANIZACION EL PARAISO, DISTRITO DE PUENTE PIEDRA - LIMA - LIMA			246,240	245,540,00
4000187 CONSTRUCCION DE PARQUES			246,240	245,540,00
17 AMBIENTE			246,240	245,540,00
055 GESTION INTEGRAL DE LA CALIDAD AMBIENTAL			246,240	245,540,00
0125 CONSERVACION Y AMPLIACION DE LAS AREAS VERDES Y ORNATO PUBLICO			246,240	245,540,00
00001 - 0022083 EQUIPAMIENTO CON JUEGOS RECREATIVOS	07		215,604	215,604,00
00001 - 0022083 EQUIPAMIENTO CON JUEGOS RECREATIVOS	13		30,636	29,936,00
2378642 CREACION DE LOS SERVICIOS RECREATIVOS EN EL PARQUE 1 DE LA ASOCIACION DE VIVIENDA LAS TERRAZAS DE SANTA ROSA DE PUENTE			103,309	103,308,10
4000219 MEJORAMIENTO DE PARQUES			103,309	103,308,10
17 AMBIENTE			103,309	103,308,10
055 GESTION INTEGRAL DE LA CALIDAD AMBIENTAL			103,309	103,308,10
0125 CONSERVACION Y AMPLIACION DE LAS AREAS VERDES Y ORNATO PUBLICO			103,309	103,308,10
00001 - 0036242 EQUIPAMIENTO DE JUEGOS RECREATIVOS	18		103,309	103,308,10
2380583 CREACION DEL SERVICIO DEPORTIVO EN EL PARQUE VII EN LA ASOCIACION DE VIVIENDA LOS JARDINES DE CHILLON, SECTOR LADERAS,			210,089	207,080,76
4000187 CONSTRUCCION DE PARQUES			210,089	207,080,76
17 AMBIENTE			210,089	207,080,76
055 GESTION INTEGRAL DE LA CALIDAD AMBIENTAL			210,089	207,080,76
0125 CONSERVACION Y AMPLIACION DE LAS AREAS VERDES Y ORNATO PUBLICO			210,089	207,080,76
00001 - 0005081 CONSTRUCCION Y MEJORAMIENTO DE PARQUES	07		210,089	207,080,76
2397068 MEJORAMIENTO DEL SERVICIO RECREATIVO EN EL PARQUE N° 2-EN LA URBANIZACION APROVIEP, SECTOR LA ENSENADA, DISTRITO DE			212,315	212,200,00
4000219 MEJORAMIENTO DE PARQUES			212,315	212,200,00
19 VIVIENDA Y DESARROLLO URBANO			212,315	212,200,00
055 GESTION INTEGRAL DE LA CALIDAD AMBIENTAL			212,315	212,200,00
0125 CONSERVACION Y AMPLIACION DE LAS AREAS VERDES Y ORNATO PUBLICO			212,315	212,200,00
00001 - 0012821 MEJORAMIENTO DE INFRAESTRUCTURA DE PARQUES	07		212,315	212,200,00
00002 - 0233088 MEJORAMIENTO DEL SERVICIO RECREATIVO EN EL PARQUE N° 2-EN LA URBANIZACION APROVIEP, SECTOR LA ENSENADA,	07		212,315	212,200,00
2397823 CONSTRUCCION DE POSTES DE MALLAS Y CONSTRUCCION DE GRADERIAS PARA PATIOS DE RECREO EN EL(LA) PARQUE N°1 DEL CENTRO			138,900	138,000,00
4000219 MEJORAMIENTO DE PARQUES			138,900	138,000,00
19 VIVIENDA Y DESARROLLO URBANO			138,900	138,000,00
055 GESTION INTEGRAL DE LA CALIDAD AMBIENTAL			138,900	138,000,00
0125 CONSERVACION Y AMPLIACION DE LAS AREAS VERDES Y ORNATO PUBLICO			138,900	138,000,00
00001 - 0006638 MEJORAMIENTO DE PARQUES	07		138,900	138,000,00
2397981 CONSTRUCCION DE POSTES DE MALLAS Y CONSTRUCCION DE GRADERIAS PARA PATIOS DE RECREO EN EL(LA) PARQUE N°1 DEL PUEBLO			111,000	110,100,00
4000187 CONSTRUCCION DE PARQUES			111,000	110,100,00
17 AMBIENTE			111,000	110,100,00
055 GESTION INTEGRAL DE LA CALIDAD AMBIENTAL			111,000	110,100,00
0125 CONSERVACION Y AMPLIACION DE LAS AREAS VERDES Y ORNATO PUBLICO			111,000	110,100,00
00001 - 0005061 CONSTRUCCION Y MEJORAMIENTO DE PARQUES	07		111,000	110,100,00
2398382 CONSTRUCCION DE ORNAMENTOS O DECORACIONES EN EL(LA) CENTRO CIVICO CON FUENTES ORNAMENTALES EN LA LOCALIDAD PUENTE			1,536,913	1,507,900,00

**MARCO LEGAL Y EJECUCIÓN DEL PRESUPUESTO DE GASTO NO SOCIAL (GASTOS NO INCLUIDOS EN FORMATO GS-1)  
 EJERCICIO 2018  
 (EN SOLES)**

DEPARTAMENTO: 15 LIMA  
 PROVINCIA : 01 LIMA  
 ENTIDAD : 25 MUNICIPALIDAD DISTRITAL DE PUENTE PIEDRA [301274]

ANEXO GS-1A

CADENA PROGRAMATICA CATEGORIA PRESUPUESTAL PROGRAMA PRESUPUESTAL PRODUCTO / PROYECTO OBRAS / ACTIVIDADES / ACCIONES DE INVERSION FUNCION DIVISION FUNCIONAL GRUPO FUNCIONAL META	RUBRO	PRESUPUESTO		
		PIA	PIM	EJECUCION
400099 CONSTRUCCION DE OBRAS DE ARTE DE SISTEMA DE RIEGO			1,536,913	1,507,900.00
17 AMBIENTE			1,536,913	1,507,900.00
055 GESTION INTEGRAL DE LA CALIDAD AMBIENTAL			1,536,913	1,507,900.00
0125 CONSERVACION Y AMPLIACION DE LAS AREAS VERDES Y ORNATO PUBLICO			1,536,913	1,507,900.00
00002 - 0010788 CONSTRUCCION Y EQUIPAMIENTO DE CENTRO CIVICO	07		1,487,778	1,482,900.00
00002 - 0010788 CONSTRUCCION Y EQUIPAMIENTO DE CENTRO CIVICO	18		49,135	25,000.00
00003 - 0000495 CONSTRUCCION DE SISTEMA DE RIEGO	18			
0101078 CREACION DEL SERVICIO DE TRANSITABILIDAD VEHICULAR Y PEATONAL EN LA AV MIGUEL GRAU DE LA AGRUPACION DE POBLADORES			200,229	200,000.09
000075 CONSTRUCCION DE VIA LOCAL			200,229	200,000.09
19 VIVIENDA Y DESARROLLO URBANO			200,229	200,000.09
041 DESARROLLO URBANO			200,229	200,000.09
0090 PLANEAMIENTO Y DESARROLLO URBANO Y RURAL			200,229	200,000.09
00001 - 0004639 CONSTRUCCION DE VIAS URBANAS	07		200,229	200,000.09
2408133 MEJORAMIENTO DEL SERVICIO RECREATIVO EN EL PARQUE N°1 EN LA URBANIZACION EL BOSQUE -SECTOR TAMBO INGA ESTE, PUENTE			139,801	42,456.70
4000219 MEJORAMIENTO DE PARQUES			139,801	42,456.70
17 AMBIENTE			137,301	39,956.70
055 GESTION INTEGRAL DE LA CALIDAD AMBIENTAL			137,301	39,956.70
0125 CONSERVACION Y AMPLIACION DE LAS AREAS VERDES Y ORNATO PUBLICO			137,301	39,956.70
00001 - 0006638 MEJORAMIENTO DE PARQUES	07		137,301	39,956.70
19 VIVIENDA Y DESARROLLO URBANO			2,500	2,500.00
055 GESTION INTEGRAL DE LA CALIDAD AMBIENTAL			2,500	2,500.00
0125 CONSERVACION Y AMPLIACION DE LAS AREAS VERDES Y ORNATO PUBLICO			2,500	2,500.00
00001 - 0006638 MEJORAMIENTO DE PARQUES	18		2,500	2,500.00
2410073 RENOVACION DE LOSA DE CONCRETO Y POSTES DE MALLAS; CONSTRUCCION DE GRADERIAS PARA PATIOS DE RECREO, EN EL(LA) A.H. LA			9,001	9,000.00
4000129 INSTALACION DE INFRAESTRUCTURA DEPORTIVA			9,001	9,000.00
19 VIVIENDA Y DESARROLLO URBANO			9,001	9,000.00
041 DESARROLLO URBANO			9,001	9,000.00
0010 INFRAESTRUCTURA Y EQUIPAMIENTO			9,001	9,000.00
00001 - 0010378 CONSTRUCCION DE LOSA DEPORTIVA	07		9,001	9,000.00
3313 CONSTRUCCION DE GRADERIAS PARA PATIOS DE RECREO; EN EL(LA) PARQUE DE LA M.Z.D LOTE 01 DEL A.H. VIRGEN DE CHAPI, SECTOR			59,784	54,750.00
4000219 MEJORAMIENTO DE PARQUES			59,784	54,750.00
19 VIVIENDA Y DESARROLLO URBANO			59,784	54,750.00
055 GESTION INTEGRAL DE LA CALIDAD AMBIENTAL			59,784	54,750.00
0125 CONSERVACION Y AMPLIACION DE LAS AREAS VERDES Y ORNATO PUBLICO			59,784	54,750.00
00001 - 0012821 MEJORAMIENTO DE INFRAESTRUCTURA DE PARQUES	07		59,784	54,750.00
2424290 RENOVACION DE PRADO ARTIFICIAL; CONSTRUCCION DE POSTES DE MALLAS; EN EL(LA) PARQUE N°1 DE LA ASOCIACION DE VIVIENDA SAN			83,584	65,529.14
4000219 MEJORAMIENTO DE PARQUES			83,584	65,529.14
21 CULTURA Y DEPORTE			83,584	65,529.14
046 DEPORTES			83,584	65,529.14
0102 INFRAESTRUCTURA DEPORTIVA Y RECREATIVA			83,584	65,529.14
00001 - 0012821 MEJORAMIENTO DE INFRAESTRUCTURA DE PARQUES	07		83,584	65,529.14
2428887 RENOVACION DE LOSA DE CONCRETO, POSTES DE MALLAS Y ZONA DE JUEGOS O PATIOS DE RECREO PARA NIÑOS; CONSTRUCCION DE			200,000	9,000.00
4000219 MEJORAMIENTO DE PARQUES			200,000	9,000.00
19 VIVIENDA Y DESARROLLO URBANO			200,000	9,000.00
055 GESTION INTEGRAL DE LA CALIDAD AMBIENTAL			200,000	9,000.00
0125 CONSERVACION Y AMPLIACION DE LAS AREAS VERDES Y ORNATO PUBLICO			200,000	9,000.00
00001 - 0010847 CONSTRUCCION, MEJORAMIENTO Y REMODELACION DE PARQUES Y AREAS VERDES	18		200,000	9,000.00
2429145 RENOVACION DE PRADO ARTIFICIAL; CONSTRUCCION DE POSTES DE MALLAS; EN EL(LA) M.Z. M LOTE 2 DEL A.H. SAN JUDAS TADEO - SECTOR			95,458	8,300.00
4000129 INSTALACION DE INFRAESTRUCTURA DEPORTIVA			95,458	8,300.00
21 CULTURA Y DEPORTE			95,458	8,300.00
046 DEPORTES			95,458	8,300.00
0102 INFRAESTRUCTURA DEPORTIVA Y RECREATIVA			95,458	8,300.00
00001 - 0007275 RECONSTRUCCION DE LOSA DEPORTIVA	07		95,458	8,300.00
2432501 REPARACION DE VIAS VECINALES; EN EL(LA) CAMINO VECINAL TRAMO AV. EL DORADO HASTA LA CALLE LOS MOLLES-SECTOR ALAMEDA DEL			103,609	

**MARCO LEGAL Y EJECUCIÓN DEL PRESUPUESTO DE GASTO NO SOCIAL (GASTOS NO INCLUIDOS EN FORMATO GS-1)  
 EJERCICIO 2018  
 (EN SOLES)**

DEPARTAMENTO: 15 LIMA  
 PROVINCIA : 01 LIMA  
 ENTIDAD : 25 MUNICIPALIDAD DISTRITAL DE PUENTE PIEDRA [301274]

ANEXO GS-1A

CADENA PROGRAMATICA CATEGORIA PRESUPUESTAL PROGRAMA PRESUPUESTAL PRODUCTO / PROYECTO OBRAS / ACTIVIDADES / ACCIONES DE INVERSION FUNCION DIVISION FUNCIONAL GRUPO FUNCIONAL META	RUBRO	PRESUPUESTO		
		PIA	PIM	EJECUCION
4000075 CONSTRUCCION DE VIA LOCAL			103,609	
19 VIVIENDA Y DESARROLLO URBANO			103,609	
041 DESARROLLO URBANO			103,609	
0090 PLANEAMIENTO Y DESARROLLO URBANO Y RURAL			103,609	
00001 - 0004646 CONSTRUCCION DE VIAS DE ACCESO	07		103,609	
2432530 REPARACION DE VIAS VECINALES; EN EL(LA) EL CAMINO VECINAL, TRAMO AV. LOS GALLINAZOS HASTA LA CALLE GRANADO - SECTOR			203,667	
4000075 CONSTRUCCION DE VIA LOCAL			203,667	
19 VIVIENDA Y DESARROLLO URBANO			203,667	
041 DESARROLLO URBANO			203,667	
0090 PLANEAMIENTO Y DESARROLLO URBANO Y RURAL			203,667	
00001 - 0004646 CONSTRUCCION DE VIAS DE ACCESO	07		203,667	
2432939 REPARACION DE VIAS VECINALES; EN EL(LA) CAMINO VECINAL, TRAMOS 11 DE MAYO HASTA EL PASAJE A - SECTOR LADERAS EN LA			153,345	
4000075 CONSTRUCCION DE VIA LOCAL			153,345	
19 VIVIENDA Y DESARROLLO URBANO			153,345	
041 DESARROLLO URBANO			153,345	
0090 PLANEAMIENTO Y DESARROLLO URBANO Y RURAL			153,345	
00001 - 0004646 CONSTRUCCION DE VIAS DE ACCESO	07		153,345	
3999999 SIN PRODUCTO		14,207,298	19,485,926	16,914,135.03
5000409 ADMINISTRACION DE RECURSOS MUNICIPALES		2,469,754	5,031,840	4,015,527.89
03 PLANEAMIENTO, GESTION Y RESERVA DE CONTINGENCIA		2,469,754	5,031,840	4,015,527.89
007 RECAUDACION		2,469,754	5,031,840	4,015,527.89
0013 RECAUDACION		2,469,754	5,031,840	4,015,527.89
00001 - 0001493 FISCALIZACION TRIBUTARIA	07		54,722	53,644.36
00001 - 0001493 FISCALIZACION TRIBUTARIA	08	358,918	168,755	167,276.70
00001 - 0001493 FISCALIZACION TRIBUTARIA	09		142,539	106,570.80
00001 - 0001493 FISCALIZACION TRIBUTARIA	18		21,629	21,628.58
00002 - 0001494 COBRANZA TRIBUTARIA	07	132,600	189,593	189,159.55
00002 - 0001494 COBRANZA TRIBUTARIA	08	100,157	178,189	163,933.36
00002 - 0001494 COBRANZA TRIBUTARIA	09	22,857	105,141	91,529.21
00002 - 0001494 COBRANZA TRIBUTARIA	18		12,510	12,509.28
00003 - 0003224 ADMINISTRACION DE RECURSOS MUNICIPALES	07	49,246	634,784	611,904.11
00003 - 0003224 ADMINISTRACION DE RECURSOS MUNICIPALES	08	124,048	564,995	315,562.48
00003 - 0003224 ADMINISTRACION DE RECURSOS MUNICIPALES	09	64,308	423,598	99,382.86
00003 - 0003224 ADMINISTRACION DE RECURSOS MUNICIPALES	18		112,722	112,721.00
00004 - 0028189 NORMALIZACION Y FISCALIZACION	07	69,983	235,723	233,372.80
00004 - 0028189 NORMALIZACION Y FISCALIZACION	08	128,486	338,713	316,206.48
00004 - 0028189 NORMALIZACION Y FISCALIZACION	09	603,871	861,001	572,177.00
00005 - 0031843 MEJORAMIENTO DE LA RECAUDACION TRIBUTARIA Y ORDENAMIENTO URBANO	07	29,783	533,968	527,378.82
00005 - 0031843 MEJORAMIENTO DE LA RECAUDACION TRIBUTARIA Y ORDENAMIENTO URBANO	08	426,568	290,004	268,950.29
00005 - 0031843 MEJORAMIENTO DE LA RECAUDACION TRIBUTARIA Y ORDENAMIENTO URBANO	09	358,929	66,507	54,874.12
00005 - 0031843 MEJORAMIENTO DE LA RECAUDACION TRIBUTARIA Y ORDENAMIENTO URBANO	18		96,747	96,746.09
5000605 CONTROL, APROVECHAMIENTO Y CALIDAD AMBIENTAL		152,220	465,435	379,799.03
17 AMBIENTE		152,220	465,435	379,799.03
055 GESTION INTEGRAL DE LA CALIDAD AMBIENTAL		152,220	465,435	379,799.03
0126 VIGILANCIA Y CONTROL INTEGRAL DE LA CONTAMINACION Y REMEDIACION AMBIENTAL		152,220	465,435	379,799.03
00001 - 0001503 EFECTUAR LA PLANIFICACION, PREVENCION, EDUCACION Y CONTROL DEL MEDIO AMBIENTE	07		182,933	182,930.15
00001 - 0001503 EFECTUAR LA PLANIFICACION, PREVENCION, EDUCACION Y CONTROL DEL MEDIO AMBIENTE	08	152,220	231,145	153,929.65
00001 - 0001503 EFECTUAR LA PLANIFICACION, PREVENCION, EDUCACION Y CONTROL DEL MEDIO AMBIENTE	09		28,482	20,488.34
00001 - 0001503 EFECTUAR LA PLANIFICACION, PREVENCION, EDUCACION Y CONTROL DEL MEDIO AMBIENTE	18		22,875	22,450.89
5000939 MANTENIMIENTO DE PARQUES Y JARDINES		6,957,097	7,392,008	7,074,388.65
17 AMBIENTE		6,957,097	7,392,008	7,074,388.65
055 GESTION INTEGRAL DE LA CALIDAD AMBIENTAL		6,957,097	7,392,008	7,074,388.65
0125 CONSERVACION Y AMPLIACION DE LAS AREAS VERDES Y ORNATO PUBLICO		6,957,097	7,392,008	7,074,388.65
00001 - 0006508 MANTENIMIENTO DE PARQUES Y JARDINES	07	4,222,951	4,459,440	4,448,742.55



**MARCO LEGAL Y EJECUCIÓN DEL PRESUPUESTO DE GASTO NO SOCIAL (GASTOS NO INCLUIDOS EN FORMATO GS-1)  
 EJERCICIO 2018  
 (EN SOLES)**

DEPARTAMENTO: 15 LIMA  
 PROVINCIA : 01 LIMA  
 ENTIDAD : 25 MUNICIPALIDAD DISTRITAL DE PUENTE PIEDRA [301274]

ANEXO GS-1A

CADENA PROGRAMATICA CATEGORIA PRESUPUESTAL PROGRAMA PRESUPUESTAL PRODUCTO / PROYECTO OBRAS / ACTIVIDADES / ACCIONES DE INVERSION FUNCION DIVISION FUNCIONAL GRUPO FUNCIONAL META	RUBRO	PRESUPUESTO		
		PIA	PIM	EJECUCION
00001 - 0006508 MANTENIMIENTO DE PARQUES Y JARDINES	08	1,569,685	1,546,354	1,384,654.79
00001 - 0006508 MANTENIMIENTO DE PARQUES Y JARDINES	09	1,164,461	1,178,364	1,036,294.06
00001 - 0006508 MANTENIMIENTO DE PARQUES Y JARDINES	18		207,850	206,697.25
5000348 MANTENIMIENTO VIAL LOCAL		600,266	695,575	618,981.51
15 TRANSPORTE		600,266	695,575	618,981.51
036 TRANSPORTE URBANO		600,266	695,575	618,981.51
0074 VIAS URBANAS:		600,266	695,575	618,981.51
00001 - 0006595 MEJORAMIENTO DE INFRAESTRUCTURA URBANA	07	13,600	109,749	103,331.37
00001 - 0006595 MEJORAMIENTO DE INFRAESTRUCTURA URBANA	08	18,597	53,023	45,413.83
00001 - 0006595 MEJORAMIENTO DE INFRAESTRUCTURA URBANA	09	568,069	487,765	420,198.73
00001 - 0006595 MEJORAMIENTO DE INFRAESTRUCTURA URBANA	18		45,038	45,037.58
5001022 PLANEAMIENTO URBANO		3,267,128	5,242,121	4,270,709.21
19 VIVIENDA Y DESARROLLO URBANO		3,267,128	5,242,121	4,270,709.21
041 DESARROLLO URBANO		3,267,128	5,242,121	4,270,709.21
0090 PLANEAMIENTO Y DESARROLLO URBANO Y RURAL		3,267,128	5,242,121	4,270,709.21
00001 - 0001513 ADMINISTRAR LA CIUDAD A TRAVES DE LA PLANIFICACION URBANA (H.URBANA, ZONIFICACION, CATASTRO, ORNATO)	07	6,000	33,376	32,905.56
00001 - 0001513 ADMINISTRAR LA CIUDAD A TRAVES DE LA PLANIFICACION URBANA (H.URBANA, ZONIFICACION, CATASTRO, ORNATO)	08	79,928	49,880	24,065.50
00001 - 0001513 ADMINISTRAR LA CIUDAD A TRAVES DE LA PLANIFICACION URBANA (H.URBANA, ZONIFICACION, CATASTRO, ORNATO)	09		237,304	210,561.61
00001 - 0001513 ADMINISTRAR LA CIUDAD A TRAVES DE LA PLANIFICACION URBANA (H.URBANA, ZONIFICACION, CATASTRO, ORNATO)	18		34,944	34,944.00
00002 - 0026161 ESTUDIO Y SUPERVISION DE OBRAS PUBLICAS	07	885,575	1,125,765	1,101,192.36
00002 - 0026161 ESTUDIO Y SUPERVISION DE OBRAS PUBLICAS	08	192,331	614,941	392,818.18
00002 - 0026161 ESTUDIO Y SUPERVISION DE OBRAS PUBLICAS	09	25,320	823,005	475,427.69
00002 - 0026161 ESTUDIO Y SUPERVISION DE OBRAS PUBLICAS	18	193,120	351,254	230,524.41
00003 - 0026371 HABILITACION URBANA EN EL DISTRITO	07		19,961	19,956.19
00003 - 0026371 HABILITACION URBANA EN EL DISTRITO	08	2,656	3,676	2,342.37
00003 - 0026371 HABILITACION URBANA EN EL DISTRITO	09	269,142	229,901	160,160.33
00003 - 0026371 HABILITACION URBANA EN EL DISTRITO	18		8,049	8,048.89
00004 - 0031241 ESTUDIOS, PROYECTOS Y LIQUIDACION DE OBRAS	07	656,200	219,636	210,326.70
00004 - 0031241 ESTUDIOS, PROYECTOS Y LIQUIDACION DE OBRAS	08	405,928	426,305	411,369.17
00004 - 0031241 ESTUDIOS, PROYECTOS Y LIQUIDACION DE OBRAS	09		455,445	381,352.09
00004 - 0031241 ESTUDIOS, PROYECTOS Y LIQUIDACION DE OBRAS	18		59,398	59,397.17
00005 - 0036331 ESTUDIO DE CATASTRO URBANO	07		105,170	103,944.80
00005 - 0036331 ESTUDIO DE CATASTRO URBANO	08	12,328	11,952	8,158.71
00005 - 0036331 ESTUDIO DE CATASTRO URBANO	09	518,600	389,113	360,147.48
00005 - 0036331 ESTUDIO DE CATASTRO URBANO	18		43,046	43,046.00
5001078 PROMOCION DEL COMERCIO		306,312	377,872	310,637.92
08 COMERCIO		306,312	377,872	310,637.92
021 COMERCIO		306,312	377,872	310,637.92
0043 PROMOCION DEL COMERCIO INTERNO		306,312	377,872	310,637.92
00001 - 0025701 DESARROLLO ECONOMICO LOCAL	07		25,379	25,375.98
00001 - 0025701 DESARROLLO ECONOMICO LOCAL	08	102,184	17,710	9,811.59
00001 - 0025701 DESARROLLO ECONOMICO LOCAL	09	20,400	100,810	81,151.84
00001 - 0025701 DESARROLLO ECONOMICO LOCAL	18		24,365	17,168.17
00002 - 0038228 PROMOVER Y FORTALCER CAPACIDADES EMPRESARIALES	07		29,918	29,915.88
00002 - 0038228 PROMOVER Y FORTALCER CAPACIDADES EMPRESARIALES	08	73,928	10,104	9,567.01
00002 - 0038228 PROMOVER Y FORTALCER CAPACIDADES EMPRESARIALES	09	109,800	163,386	131,447.45
00002 - 0038228 PROMOVER Y FORTALCER CAPACIDADES EMPRESARIALES	18		6,200	6,200.00
5001090 PROMOCION E INCENTIVO DE LAS ACTIVIDADES ARTISTICAS Y CULTURALES		454,521	281,075	244,090.82
21 CULTURA Y DEPORTE		454,521	281,075	244,090.82
045 CULTURA		454,521	281,075	244,090.82
0100 PROMOCION Y DESARROLLO CULTURAL		454,521	281,075	244,090.82
00001 - 0038927 PROMOCION E INCENTIVO DE LAS ACTIVIDADES ARTISTICAS Y CULTURALES	07	132,616	66,495	66,319.73
00001 - 0038927 PROMOCION E INCENTIVO DE LAS ACTIVIDADES ARTISTICAS Y CULTURALES	08	92,365	38,463	35,719.13
00001 - 0038927 PROMOCION E INCENTIVO DE LAS ACTIVIDADES ARTISTICAS Y CULTURALES	09	229,540	174,318	142,051.96

**MARCO LEGAL Y EJECUCIÓN DEL PRESUPUESTO DE GASTO NO SOCIAL (GASTOS NO INCLUIDOS EN FORMATO GS-1)  
 EJERCICIO 2018  
 (EN SOLES)**

DEPARTAMENTO: 15 LIMA  
 PROVINCIA : 01 LIMA  
 ENTIDAD : 25 MUNICIPALIDAD DISTRITAL DE PUENTE PIEDRA [301274]

ANEXO GS-1A

CADENA PROGRAMATICA  CATEGORIA PRESUPUESTAL PROGRAMA PRESUPUESTAL PRODUCTO / PROYECTO OBRAS / ACTIVIDADES / ACCIONES DE INVERSION FUNCION DIVISION FUNCIONAL GRUPO FUNCIONAL META	RUBRO	PRESUPUESTO		
		PIA	PIM	EJECUCION
00001 - 0038927 PROMOCION E INCENTIVO DE LAS ACTIVIDADES ARTISTICAS Y CULTURALES	18		1,799	
<b>TOTAL</b>		<b>76,694,557</b>	<b>135,675,034</b>	<b>99,659,545.87</b>

**MARCO LEGAL Y EJECUCIÓN DEL PRESUPUESTO DE GASTO NO SOCIAL (GASTOS NO INCLUIDOS EN FORMATO GS-1)  
 EJERCICIO 2018  
 (EN SOLES)**

DEPARTAMENTO: 15 LIMA  
 PROVINCIA : 01 LIMA  
 ENTIDAD : 25 MUNICIPALIDAD DISTRITAL DE PUENTE PIEDRA [301274]

ANEXO GS-1A

**RESUMEN**

GASTOS NO INCLUIDOS EN GS-1 POR RUBRO	RUBRO	PRESUPUESTO (EN NUEVOS SOLES)		
		PIA	PIM	EJECUCION
RECURSOS ORDINARIOS	00		32,059,962	15,066,912.92
RECURSOS DIRECTAMENTE RECAUDADOS	09	12,115,663	14,138,228	9,428,696.00
RECURSOS POR OPERACIONES OFICIALES DE CREDITO	19		3,882,539	3,396,685.64
DONACIONES Y TRANSFERENCIAS	13		200,340	64,969.83
RECURSOS DETERMINADOS				
IMPUESTOS MUNICIPALES	08	15,267,822	16,910,705	13,469,540.83
CANON Y SOBRECANON, REGALIAS, RENTA DE ADUANAS Y PARTICIPACIONES	18	965,599	16,940,851	11,863,480.60
FONDO DE COMPENSACION MUNICIPAL	07	48,345,473	51,542,409	46,369,260.05
<b>TOTAL GENERAL</b>		<b>76,694,557</b>	<b>135,675,034</b>	<b>99,659,545.87</b>

**EQUIVALENCIA ENTRE FORMATOS DEL PRESUPUESTO DE GASTO INSTITUCIONAL CON FORMATOS DE GASTO SOCIAL GS-1 Y ANEXO DE GASTO NO SOCIAL GS-1A**  
 PROGRAMACIÓN PRESUPUESTAL (PP-2) / EJECUCIÓN PRESUPUESTAL - GASTO (EP-1) CON FORMATOS DE GS-1, GS-1A POR FUENTE DE FINANCIAMIENTO  
**EJERCICIO 2018**  
 (EN SOLES)

DEPARTAMENTO: 15 LIMA  
 PROVINCIA : 01 LIMA  
 ENTIDAD : 25 MUNICIPALIDAD DISTRITAL DE PUENTE PIEDRA [301274]

ANEXO GS-1B

FUENTE DE FINANCIAMIENTO	FORMATOS DE GASTO SOCIAL												
	PRESUPUESTO INSTITUCIONAL					ANEXO GS1-A					TOTAL GS-1 + GS1A		
	RB	PP-2	EP-1			GS-1			ANEXO GS1-A		PIA	PIM	EJECUCIÓN
	PIA	PIM	EJEC. (Gastos)	PIA	PIM	EJECUCIÓN	PIA	PIM	EJECUCIÓN	PIA	PIM	EJECUCIÓN	
1 - RECURSOS ORDINARIOS	00	6,667,447	40,997,443	23,748,170.92	6,667,447	8,937,481	8,081,258.00						
2 - RECURSOS DIRECTAMENTE RECAUDADOS	09	13,072,272	15,971,400	10,847,675.71	956,609	1,833,172	1,418,979.71	12,115,663	14,136,228	13,072,272	15,971,400	10,847,675.71	
3 - RECURSOS POR OPERACIONES OFICIALES DE CREDITO	19		5,690,227	4,648,488.81		1,807,588	1,251,803.17		3,882,539		5,690,227	4,648,488.81	
4 - DONACIONES Y TRANSFERENCIAS	13			129,960.21		206,413	64,990.38		200,340		406,753	129,960.21	
5 - RECURSOS DETERMINADOS													
FONDO DE COMPENSACION MUNICIPAL	07			57,931,870.62	1,768,608	12,493,976	11,562,610.57	48,345,473	51,542,409	50,114,081	64,036,385	57,931,870.62	
IMPUESTOS MUNICIPALES	08			14,746,569.44	998,546	1,548,477	1,277,028.61	15,267,822	16,910,705	16,296,368	18,459,182	14,746,569.44	
CANON Y SOBRECANON, REGALIAS, RENTA DE ADUANAS Y PARTICIPACIONES	18			13,466,671.26	965,599	1,767,030	1,603,190.66	965,599	16,940,851	965,599	18,707,881	13,466,671.26	
<b>TOTAL</b>		<b>87,095,767</b>	<b>104,269,271</b>	<b>125,519,406.97</b>	<b>10,391,210</b>	<b>28,594,217</b>	<b>25,859,861.10</b>	<b>76,694,557</b>	<b>135,675,014</b>	<b>87,095,767</b>	<b>164,269,271</b>	<b>125,519,406.97</b>	

**CLASIFICACIÓN FUNCIONAL DEL MARCO LEGAL Y EJECUCIÓN DEL PRESUPUESTO DE GASTO SOCIAL  
 EJERCICIO 2018  
 (EN SOLES)**

DEPARTAMENTO: 15 LIMA  
 PROVINCIA : 01 LIMA  
 ENTIDAD : 25 MUNICIPALIDAD DISTRITAL DE PUENTE PIEDRA [301274]

GS-2

CATEGORIA PRESUPUESTAL FUNCIÓN PROGRAMAS PRESUPUESTALES PRODUCTO / PROYECTO OBRAS / ACTIVIDADES / ACCIONES DE INVERSIÓN	PIA	PIM	EJECUCIÓN	% (EJECUCION/PIM) *100
1.PROGRAMAS PRESUPUESTALES CON ENFOQUE A RESULTADOS	1,499,781	15,309,611	13,716,034.31	89.59
05 ORDEN PUBLICO Y SEGURIDAD		4,040,840	3,967,702.51	98.19
0068 REDUCCION DE VULNERABILIDAD Y ATENCION DE EMERGENCIAS POR DESASTRES		4,040,600	3,967,462.51	98.19
2.219782 INSTALACION DE MUROS DE CONTENCIÓN EN EL PASAJE SN, MZS 1, F EN EL COMITE 1 DEL ASENTAMIENTO HUMANO SAN PEDRO DE CHOQUE, DISTRITO DE PUENTE PIEDRA - LIMA - LIMA		418,209	418,208.10	100.00
4000212 CONSTRUCCION DE MURO DE CONTENCIÓN		418,209	418,208.10	100.00
2.220337 INSTALACION DE MUROS DE CONTENCIÓN EN LOS PASAJES: 1, 2, PIURA, 4 Y 5 DEL ASENTAMIENTO HUMANO AMPLIACION 9 DE JUNIO, DISTRITO DE PUENTE PIEDRA - LIMA - LIMA		522,195	521,794.00	99.92
4000212 CONSTRUCCION DE MURO DE CONTENCIÓN		522,195	521,794.00	99.92
2.279828 CREACION DE DEFENSA RIBEREÑA EN EL RIO CHILLON, DISTRITO DE PUENTE PIEDRA - LIMA - LIMA		834,826	827,883.84	99.17
4000212 CONSTRUCCION DE MURO DE CONTENCIÓN		834,826	827,883.84	99.17
2.324111 CREACION DEL SERVICIO DE PROTECCION CON MUROS DE CONTENCIÓN EN EL COMITE 12 DEL AA.HH. LAS ANIMAS - SECTOR SHANGRILA, DISTRITO DE PUENTE PIEDRA - LIMA - LIMA		1,200	1,200.00	100.00
4000212 CONSTRUCCION DE MURO DE CONTENCIÓN		1,200	1,200.00	100.00
2.324839 CREACION DEL SERVICIO DE PROTECCION CON MUROS DE CONTENCIÓN EN LAS CALLES SAN JORGE Y COPACABANA DEL CENTRO POBLADO ZAPALLAL - SECTOR ZAPALLAL, DISTRITO DE PUENTE PIEDRA - LIMA - LIMA		401,033	396,000.00	98.74
4000212 CONSTRUCCION DE MURO DE CONTENCIÓN		401,033	396,000.00	98.74
2.325893 CREACION DEL SERVICIO DE PROTECCION EN LA CALLE VILLA NORTE DE LA AGRUPACION FAMILIAR VILLA NORTE DE PUENTE PIEDRA, SECTOR SANTA ROSA, DISTRITO DE PUENTE PIEDRA - LIMA - LIMA		264,142	264,141.01	100.00
4000212 CONSTRUCCION DE MURO DE CONTENCIÓN		264,142	264,141.01	100.00
2.326988 CREACION DEL SERVICIO DE PROTECCION EN EL PASAJE O, PASAJE P, PASAJE CANADA Y PASAJE K DEL COMIT N 3, EN EL AA.HH. SANTA ROSA, SECTOR SANTA ROSA, DISTRITO DE PUENTE PIEDRA - LIMA - LIMA		1,600	1,600.00	100.00
4000212 CONSTRUCCION DE MURO DE CONTENCIÓN		1,600	1,600.00	100.00
2.330380 CREACION DEL SERVICIO DE PROTECCION EN EL PASAJE LOS ROBLES DE LA ASOCIACION DE VIVIENDA UNIDOS LA GRAMA DEL SECTOR LA GRAMA, DISTRITO DE PUENTE PIEDRA - LIMA - LIMA		260,538	260,537.45	100.00
4000212 CONSTRUCCION DE MURO DE CONTENCIÓN		260,538	260,537.45	100.00
2.359990 CREACION DEL SERVICIO DE PROTECCION CON MURO DE CONTENCIÓN EN LOS PASAJES ANCASH, MIRAFLORES Y A DEL COMITE 1 - AMPLIACION DEL SECTOR 2 - ASENTAMIENTO HUMANO SANTA ROSA DE PUENTE PIEDRA - SECTOR SANTA ROSA, DISTRITO DE PUENTE PIEDRA - LIMA - LIMA		262,573	201,815.96	76.86
4000212 CONSTRUCCION DE MURO DE CONTENCIÓN		262,573	201,815.96	76.86
2.365179 CREACION DEL SERVICIO DE PROTECCION Y DE ACCESO PEATONAL EN LA ASOCIACION DE VIVIENDA FELIZ AMANECER - SECTOR JERUSALEN, DISTRITO DE PUENTE PIEDRA - LIMA - LIMA		145,621	145,620.23	100.00
4000212 CONSTRUCCION DE MURO DE CONTENCIÓN		145,621	145,620.23	100.00
2.377348 CREACION DEL SERVICIO DE PROTECCION EN LA CALLE MIGUEL GRAU ENTRE LA MZ N Y MZ M DEL ASENTAMIENTO HUMANO SAN PEDRO DE CHOQUE, DISTRITO DE PUENTE PIEDRA - LIMA - LIMA		164,163	164,162.39	100.00
4000212 CONSTRUCCION DE MURO DE CONTENCIÓN		164,163	164,162.39	100.00
2.379526 INSTALACION DE MURO DE CONTENCIÓN EN EL PARQUE N°1 DEL COMITE PUEBLO JOVEN LADERAS DE CHILLON MZ.N, SECTOR LADERAS DE CHILLON, DISTRITO DE PUENTE PIEDRA-LIMA-LIMA		260,001	260,000.95	100.00
4000212 CONSTRUCCION DE MURO DE CONTENCIÓN		260,001	260,000.95	100.00
2.380316 CREACION DEL SERVICIO DE PROTECCION EN EL PASAJE N°2 DE LA RESIDENCIAL SAN LORENZO-SECTOR CERCADO, DISTRITO DE PUENTE PIEDRA-LIMA-LIMA		504,499	504,498.58	100.00
4000212 CONSTRUCCION DE MURO DE CONTENCIÓN		504,499	504,498.58	100.00
0073 PROGRAMA PARA LA GENERACION DEL EMPLEO SOCIAL INCLUSIVO - TRABAJA PERU		240	240.00	100.00
2.191757 INSTALACION DE SERVICIO DE PROTECCION CON MURO DE CONTENCIÓN EN LA CALLE 11, MZ M, LOTE (01 AL 09) DEL A.H. VISTA ALEGRE, DISTRITO DE PUENTE PIEDRA - LIMA - LIMA		120	120.00	100.00
4000212 CONSTRUCCION DE MURO DE CONTENCIÓN		120	120.00	100.00
2.208352 INSTALACION DE SERVICIO DE PROTECCION EN LA CALLE CAHUIDE DEL A.H. CERRO CHOQUE, DISTRITO DE PUENTE PIEDRA - LIMA - LIMA		120	120.00	100.00
4000212 CONSTRUCCION DE MURO DE CONTENCIÓN		120	120.00	100.00
15 TRANSPORTE		5,613,326	5,238,762.70	93.33
0138 REDUCCION DEL COSTO, TIEMPO E INSEGURIDAD EN EL SISTEMA DE TRANSPORTE		5,613,326	5,238,762.70	93.33
2.141540 MEJORAMIENTO DE LAS VIAS INTERNAS EN LA ASOCIACION DE VIVIENDA LA FLORESTA, DISTRITO DE PUENTE PIEDRA - LIMA - LIMA		171,594	169,358.26	98.70
4000084 MEJORAMIENTO DE VIA LOCAL		171,594	169,358.26	98.70
2.191395 MEJORAMIENTO DE LAS CALLES INTERNAS EN LA ADV VILLA SAN FROILAN, DISTRITO DE PUENTE PIEDRA - LIMA - LIMA		199,080	199,079.14	100.00
4000084 MEJORAMIENTO DE VIA LOCAL		199,080	199,079.14	100.00
2.272959 MEJORAMIENTO DE LAS VIAS INTERNAS EN LA ADP DE VIVIENDA VIRGEN DE COPACABANA 1ª ETAPA, DISTRITO DE PUENTE PIEDRA - LIMA - LIMA		178,003	176,091.80	98.93
4000084 MEJORAMIENTO DE VIA LOCAL		178,003	176,091.80	98.93
2.283826 MEJORAMIENTO DE LOS SERVICIOS DE TRANSITABILIDAD VEHICULAR Y PEATONAL EN LA ANTICUA PANAMERICANA NORTE. TRAMO DESDE AV. SANTA ROSA HASTA AV. ALFONSO UGARTE, DISTRITO DE PUENTE PIEDRA - LIMA - LIMA		2,560	2,560.00	100.00
4000075 CONSTRUCCION DE VIA LOCAL		2,560	2,560.00	100.00
2.289407 AMPLIACION, MEJORAMIENTO DEL PUENTE VEHICULAR Y PEATONAL SOBRE EL RIO CHILLON - ENSENADA, DISTRITO DE PUENTE PIEDRA - LIMA - LIMA		1,188,353	901,423.00	75.85
4000179 CONSTRUCCION DE PUENTES		1,188,353	901,423.00	75.85
2.300448 MEJORAMIENTO DE VIAS INTERNAS EN EL CENTRO POBLADO LOS GIRASOLES ZAPALLAL		123,262	123,261.64	100.00



**CLASIFICACIÓN FUNCIONAL DEL MARCO LEGAL Y EJECUCIÓN DEL PRESUPUESTO DE GASTO SOCIAL  
 EJERCICIO 2018  
 (EN SOLES)**

DEPARTAMENTO: 15 LIMA  
 PROVINCIA : 01 LIMA  
 ENTIDAD : 25 MUNICIPALIDAD DISTRITAL DE PUENTE PIEDRA (301274)

GS-2

CATEGORIA PRESUPUESTAL FUNCIÓN PROGRAMAS PRESUPUESTALES PRODUCTO / PROYECTO OBRAS / ACTIVIDADES / ACCIONES DE INVERSIÓN	PIA	PIM	EJECUCIÓN	% (EJECUCION/PIM) *100
OESTE - SECTOR LEONCIO PRADO, DISTRITO DE PUENTE PIEDRA - LIMA - LIMA				
4000070 CONSTRUCCION DE CAMINO VECINAL		123,262	123,261.64	100.00
2.312542 CREACION DEL SERVICIO DE TRANSITABILIDAD PEATONAL Y VEHICULAR EN LAS CALLES LAS MALVINAS, JASMINES Y PSJE. LOS MEMBRILLOS DEL CENTRO POBLADO RURAL CALICHE - SECTOR LEONCIO PRADO, DISTRITO DE PUENTE PIEDRA - LIMA - LIMA		188,878	188,877.17	100.00
4000070 CONSTRUCCION DE CAMINO VECINAL		188,878	188,877.17	100.00
2.314293 CREACION DEL SERVICIO DE TRANSITABILIDAD Y ACCESIBILIDAD PEATONAL EN EL SECTOR SANTA ROSA, DISTRITO DE PUENTE PIEDRA - LIMA - LIMA		13,011	13,010.58	100.00
4000034 MEJORAMIENTO DE VIA LOCAL		13,011	13,010.58	100.00
2.314771 CREACION DEL SERVICIO DE TRANSITABILIDAD Y ACCESIBILIDAD PEATONAL EN EL SECTOR LADERAS, DISTRITO DE PUENTE PIEDRA - LIMA - LIMA		21,839	21,838.26	100.00
4000034 MEJORAMIENTO DE VIA LOCAL		21,839	21,838.26	100.00
2.324692 CREACION DEL SERVICIO DE TRANSITABILIDAD Y ACCESIBILIDAD PEATONAL EN LOS PASAJES 3, 4, 5 Y 6 DE LA ASOCIACION VILLA MARIA, SECTOR CERCADO, DISTRITO DE PUENTE PIEDRA - LIMA - LIMA		12,683	12,682.90	100.00
4000070 CONSTRUCCION DE CAMINO VECINAL		12,683	12,682.90	100.00
2.333897 CREACION DE LOS SERVICIOS DE TRANSITABILIDAD VEHICULAR Y PEATONAL EN LAS VIAS INTERNAS DE LA ASOCIACION DE VIVIENDA LOS GIRASOLES - SECTOR LOS GALLINAZOS, DISTRITO DE PUENTE PIEDRA - LIMA - LIMA		260,193	260,192.70	100.00
4000034 MEJORAMIENTO DE VIA LOCAL		260,193	260,192.70	100.00
2.334688 MEJORAMIENTO DEL SERVICIO DE TRANSITABILIDAD PEATONAL EN LAS VIAS INTERNAS DEL PUEBLO JOVEN HIJOS DE LUYA, SECTOR JERUSALEM, DISTRITO DE PUENTE PIEDRA - LIMA - LIMA		102,680	101,041.27	98.40
4000034 MEJORAMIENTO DE VIA LOCAL		102,680	101,041.27	98.40
2.336219 CREACION DEL SERVICIO DE TRANSITABILIDAD VEHICULAR Y PEATONAL EN LAS VIAS INTERNAS DE LA ASOCIACION DE PROPIETARIOS DE VIVIENDA LAS DALIAS DE COPACABANA, SECTOR COPACABANA, DISTRITO DE PUENTE PIEDRA - LIMA - LIMA		260,136	260,135.15	100.00
4000034 MEJORAMIENTO DE VIA LOCAL		260,136	260,135.15	100.00
2.342790 MEJORAMIENTO DE LOS SERVICIOS DE TRANSITABILIDAD VEHICULAR Y PEATONAL EN LA AV. MARCOS ESPINOZA, SECTOR LOMAS DE ZAPALLAL, DISTRITO DE PUENTE PIEDRA - LIMA - LIMA		27,000	25,588.30	94.77
4000034 MEJORAMIENTO DE VIA LOCAL		27,000	25,588.30	94.77
2.343773 CREACION DE LOS SERVICIOS DE TRANSITABILIDAD VEHICULAR Y PEATONAL EN LAS VIAS INTERNAS DE LA ASOCIACION DE VIVIENDA PASAJE SAN MIGUEL LA GRAMA, SECTOR COPACABANA, DISTRITO DE PUENTE PIEDRA - LIMA - LIMA		196,442	196,441.93	100.00
4000034 MEJORAMIENTO DE VIA LOCAL		196,442	196,441.93	100.00
2.343782 CREACION DE LOS SERVICIOS DE TRANSITABILIDAD VEHICULAR Y PEATONAL EN LAS VIAS INTERNAS DE LA ASOCIACION DE VIVIENDA LUCES DEL SOL, SECTOR LA GRAMA, DISTRITO DE PUENTE PIEDRA - LIMA - LIMA		393,864	389,942.55	99.00
4000034 MEJORAMIENTO DE VIA LOCAL		393,864	389,942.55	99.00
2.343994 CREACION DE LOS SERVICIOS DE TRANSITABILIDAD VEHICULAR Y PEATONAL EN LA CALLE LAS CEREZAS DE LA ASOCIACION DE PROPIETARIOS DE VIVIENDA RESIDENCIAL TAMBO INGA PRIMERA ETAPA - SECTOR TAMBO INGA ESTE, DISTRITO DE PUENTE PIEDRA - LIMA - LIMA		97,277	59,330.00	60.99
4000075 CONSTRUCCION DE VIA LOCAL		97,277	59,330.00	60.99
2.353409 MEJORAMIENTO DEL SERVICIO DE LA TRANSITABILIDAD PEATONAL EN LA AV. ANCON, JIRON A, JIRON D, JIRON C, CALLE E, JIRON 5, PASAJE 4, JIRON 1 Y CALLE 1 DEL A.H. JERUSALEM - SECTOR JERUSALEM, DISTRITO DE PUENTE PIEDRA - LIMA - LIMA		304,315	302,300.00	99.34
4000034 MEJORAMIENTO DE VIA LOCAL		304,315	302,300.00	99.34
2.363252 CREACION DEL SERVICIO DE TRANSITABILIDAD VEHICULAR Y PEATONAL EN LA CALLE 2 Y PASAJE A DE LA ASOCIACION DE PROPIETARIOS LAS VIÑAS DE PUENTE PIEDRA, SECTOR LA GRAMA, DISTRITO DE PUENTE PIEDRA - LIMA - LIMA		79,043	79,042.67	100.00
4000075 CONSTRUCCION DE VIA LOCAL		79,043	79,042.67	100.00
2.365040 CREACION DE LOS SERVICIOS DE TRANSITABILIDAD VEHICULAR Y PEATONAL EN LA CALLE APURIMAC DEL ASENTAMIENTO HUMANO SANTA ROSA - SECTOR SANTA ROSA, DISTRITO DE PUENTE PIEDRA - LIMA - LIMA		57,438	57,436.95	100.00
4000075 CONSTRUCCION DE VIA LOCAL		57,438	57,436.95	100.00
2.376476 MEJORAMIENTO DEL SERVICIO DE TRANSITABILIDAD PEATONAL EN LA AV. SANTA ROSA ENTRE LA CALLE LAS FRESAS Y LA CALLE TACHA EN EL A.H. SANTA ROSA, SECTOR SANTA ROSA, DISTRITO DE PUENTE PIEDRA - LIMA - LIMA		331,579	329,815.10	99.47
4000084 MEJORAMIENTO DE VIA LOCAL		331,579	329,815.10	99.47
2.376483 CREACION DEL SERVICIO DE TRANSITABILIDAD PEATONAL EN LA CALLE LAS VIÑAS TRAMO DESDE LA PANAMERICANA NORTE HASTA LA CALLE HUANUCO, SECTOR COPACABANA, DISTRITO DE PUENTE PIEDRA - LIMA - LIMA		232,252	222,044.22	95.60
4000070 CONSTRUCCION DE CAMINO VECINAL		232,252	222,044.22	95.60
2.376848 CREACION DEL SERVICIO DE TRANSITABILIDAD PEATONAL Y VEHICULAR EN LAS VIAS INTERNAS DEL A.H. SEÑOR DE LOS MILAGROS DE ZAPALLAL - SECTOR LOMAS DE ZAPALLAL, DISTRITO DE PUENTE PIEDRA - LIMA - LIMA		513,382	490,809.46	95.60
4000084 MEJORAMIENTO DE VIA LOCAL		513,382	490,809.46	95.60
2.377324 CREACION DE LOS SERVICIOS DE TRANSITABILIDAD VEHICULAR Y PEATONAL EN LOS PASAJES 1, 2, 3, 4, 9 Y 10 DEL A.H. CRISTO REY - SECTOR ENSEÑADA, DISTRITO DE PUENTE PIEDRA - LIMA - LIMA		800	800.00	100.00
4000084 MEJORAMIENTO DE VIA LOCAL		800	800.00	100.00
2.378659 CREACION DE LOS SERVICIOS DE TRANSITABILIDAD VEHICULAR Y PEATONAL EN EL PSJE. LOS PINOS DE LA ASOCIACION DE VIVIENDA CASA HUERTA LAS CASUARINAS, SECTOR COPACABANA, DISTRITO DE PUENTE PIEDRA - LIMA - LIMA		146,780	146,778.99	100.00
4000084 MEJORAMIENTO DE VIA LOCAL		146,780	146,778.99	100.00
2.378536 CREACION DEL SERVICIO DE ACCESIBILIDAD PEATONAL DE LAS VIAS INTERNAS DE LA ASOCIACION DE POSESIONARIOS UNION ROSALES - SECTOR CERCADO, DISTRITO DE PUENTE PIEDRA - LIMA - LIMA		11,872	11,871.33	99.99
4000075 CONSTRUCCION DE VIA LOCAL		11,872	11,871.33	99.99



## CLASIFICACIÓN FUNCIONAL DEL MARCO LEGAL Y EJECUCIÓN DEL PRESUPUESTO DE GASTO SOCIAL EJERCICIO 2018 (EN SOLES)

DEPARTAMENTO: 15 LIMA  
 PROVINCIA : 01 LIMA  
 ENTIDAD : 25 MUNICIPALIDAD DISTRITAL DE PUENTE PIEDRA [301274]

GS-2

CATEGORÍA PRESUPUESTAL FUNCIÓN PROGRAMAS PRESUPUESTALES PRODUCTO / PROYECTO OBRAS / ACTIVIDADES / ACCIONES DE INVERSIÓN	PIA	PIM	EJECUCIÓN	% (EJECUCION/PIM) *100
2.400367 CREACION DE LOS SERVICIOS DE DE TRANSITABILIDAD VEHICULAR Y PEATONAL EN EL PASAJE S EN EL PUEBLO JOVEN LADERAS DE CHILLON,SECTOR LADERAS CENTRO POBLADO DE PUENTE PIEDRA - DISTRITO DE PUENTE PIEDRA - PROVINCIA DE LIMA - REGION LIMA		499,010	497,009.33	99.60
4000075 CONSTRUCCION DE VIA LOCAL		499,010	497,009.33	99.60
21 CULTURA Y DEPORTE	97,267	2,740,537	2,439,901.07	89.03
0101 INCREMENTO DE LA PRACTICA DE ACTIVIDADES FISICAS, DEPORTIVAS Y RECREATIVAS EN LA POBLACION PERUANA	97,267	2,740,537	2,439,901.07	89.03
2.329537 CREACION DE LOS SERVICIOS DEPORTIVOS EN LA ZONA LA ENSENADA DEL AA.HH. LA ENSENADA DE CHILLON-SECTOR LA ENSENADA, DISTRITO DE PUENTE PIEDRA - LIMA - LIMA		2,390,323	2,120,344.08	88.71
4000166 MEJORAMIENTO DE INFRAESTRUCTURA DEPORTIVA		2,390,323	2,120,344.08	88.71
2.376828 MEJORAMIENTO DEL SERVICIO DE RECREACION DEPORTIVA EN LA MZ.V LOTE 63 DEL PUEBLO JOVEN LADERAS DE CHILLON III EXPLANADA CON SU AMPLIACION(MZ.V2)-SECTOR LADERAS, DISTRITO DE PUENTE PIEDRA - LIMA - LIMA		249,206	249,203.13	100.00
4000166 MEJORAMIENTO DE INFRAESTRUCTURA DEPORTIVA		249,206	249,203.13	100.00
3.000788 POBLACION OBJETIVO ACCEDE A MASIFICACION DEPORTIVA	97,267	101,008	70,353.86	69.65
5005868 DESARROLLO DE CAMPAÑAS DE MASIFICACION DEPORTIVA A LA POBLACION OBJETIVO	97,267	101,008	70,353.86	69.65
22 EDUCACION		1,464,594	668,050.71	45.61
0090 LOGROS DE APRENDIZAJE DE ESTUDIANTES DE LA EDUCACION BASICA REGULAR		599,557	374,865.50	62.52
2.276815 MEJORAMIENTO DE LA PRESTACION DE SERVICIOS EDUCATIVOS EN LA I.E. N 3070, MARIA DE LOS ANGELES - SECTOR LA GRAMA, DISTRITO DE PUENTE PIEDRA - LIMA - LIMA		42,443		
4000018 INSTALACION DE INFRAESTRUCTURA DE EDUCACION PRIMARIA		42,443		
2.323474 MEJORAMIENTO DE LOS SERVICIOS DE EDUCACION PRIMARIA EN LA INSTITUCION EDUCATIVA N° 3071 MANUEL GARCIA CERRON - SECTOR CERCADO, DISTRITO DE PUENTE PIEDRA - LIMA - LIMA		280,823	99,374.56	35.39
4000036 MEJORAMIENTO DE INFRAESTRUCTURA DE EDUCACION PRIMARIA		280,823	99,374.56	35.39
2.333870 MEJORAMIENTO DEL SERVICIO EDUCATIVO DEL NIVEL PRIMARIA DE LA I.E. N 5168 ROSA LUZ EN LA URBANIZACION RESIDENCIAL ROSA LUZ, SECTOR TAMBO INGA DESTE, DISTRITO DE PUENTE PIEDRA - LIMA - LIMA		276,291	275,490.94	99.71
4000036 MEJORAMIENTO DE INFRAESTRUCTURA DE EDUCACION PRIMARIA		276,291	275,490.94	99.71
0091 INCREMENTO EN EL ACCESO DE LA POBLACION DE 3 A 16 AÑOS A LOS SERVICIOS EDUCATIVOS PUBLICOS DE LA EDUCACION BASICA REGULAR		865,037	293,185.21	33.89
2.150083 INSTALACION DEL SERVICIO DE PROTECCION PERIMETRAL DE LA INSTITUCION EDUCATIVA N 2081 PERU SUIZA, LA ENSENADA, DISTRITO DE PUENTE PIEDRA - LIMA - LIMA		201,217	201,108.23	99.95
4000017 INSTALACION DE INFRAESTRUCTURA DE EDUCACION INICIAL		201,217	201,108.23	99.95
2.251369 INSTALACION DEL SERVICIO EDUCATIVO EN LA I.E. JARDINES DE COPACABANA I, URBANIZACION JARDINES DE COPACABANA, DISTRITO DE PUENTE PIEDRA, PROVINCIA DE LIMA, DEPARTAMENTO LIMA.		560,365	5,712.23	1.02
4000017 INSTALACION DE INFRAESTRUCTURA DE EDUCACION INICIAL		560,365	5,712.23	1.02
2.251383 INSTALACION DE LA I.E. CARRUSEL DE NIÑOS, PUENTE PIEDRA, DISTRITO PUENTE PIEDRA, PROVINCIA DE LIMA, DEPARTAMENTO LIMA		11,365	11,364.75	100.00
4000017 INSTALACION DE INFRAESTRUCTURA DE EDUCACION INICIAL		11,365	11,364.75	100.00
2.421393 CONSTRUCCION DE AULA; EN EL(LA) IE 5182 SEÑOR DE LOS MILAGROS - PUENTE PIEDRA EN LA LOCALIDAD PUENTE PIEDRA, DISTRITO DE PUENTE PIEDRA, PROVINCIA LIMA, DEPARTAMENTO LIMA		19,577	2,500.00	12.77
4000019 INSTALACION DE INFRAESTRUCTURA DE EDUCACION SECUNDARIA		19,577	2,500.00	12.77
2.424185 CONSTRUCCION DE CUARTO DE BAÑO; EN EL(LA) IE 5168 BELLA AURORA - PUENTE PIEDRA EN LA LOCALIDAD PUENTE PIEDRA, DISTRITO DE PUENTE PIEDRA, PROVINCIA LIMA, DEPARTAMENTO LIMA		72,513	72,500.00	99.98
4000019 INSTALACION DE INFRAESTRUCTURA DE EDUCACION SECUNDARIA		72,513	72,500.00	99.98
23 PROTECCION SOCIAL	1,402,514	1,450,314	1,401,617.32	96.64
0016 TBC-VIH/SIDA		1,194,842	1,194,570.72	99.98
3.000669 PERSONAS AFECTADAS CON TUBERCULOSIS RECIBEN APOYO NUTRICIONAL		1,194,842	1,194,570.72	99.98
5005159 BRINDAR APOYO NUTRICIONAL A LAS PERSONAS AFECTADAS POR TUBERCULOSIS		1,194,842	1,194,570.72	99.98
0117 ATENCION OPORTUNA DE NIÑAS, NIÑOS Y ADOLESCENTES EN PRESUNTO ESTADO DE ABANDONO		144,000	134,183.12	93.18
3.000589 NIÑAS, NIÑOS Y ADOLESCENTES EN PRESUNTO ESTADO DE ABANDONO ACCEDEN A SERVICIOS DE PROTECCION Y CUIDADO		144,000	134,183.12	93.18
5004951 OPERADORES GARANTIZAN A NIÑAS, NIÑOS Y ADOLESCENTES EN PRESUNTO ESTADO DE ABANDONO EL ACCESO AL SERVICIO DE PROTECCION Y CUIDADO		76,200	70,783.12	92.89
5004955 PROTECCION EN ENTORNO FAMILIAR		20,000	63,400.00	93.51
ACCESO DE PERSONAS ADULTAS MAYORES A SERVICIOS ESPECIALIZADOS		111,472	72,863.48	65.36
3.000776 PERSONAS ADULTAS MAYORES ATENDIDOS INVOLUCRANDO AL ENTORNO FAMILIAR Y SOCIAL		111,472	72,863.48	65.36
3.000802 PERSONAS ADULTAS MAYORES RECIBEN SERVICIOS PARA PREVENIR CONDICIONES DE RIESGO		111,472	72,863.48	65.36
3 ASIGNACIONES PRESUPUESTARIAS QUE NO RESULTAN EN PRODUCTOS	8,891,429	13,284,626	12,143,826.79	91.41
03 PLANTEAMIENTO, GESTION Y RESERVA DE CONTINGENCIA		1,899,719	1,896,514.46	99.83
3002 ASIGNACIONES PRESUPUESTARIAS QUE NO RESULTAN EN PRODUCTOS		1,899,719	1,896,514.46	99.83
3.999999 SIN PRODUCTO		1,899,719	1,896,514.46	99.83
5001268 TRANSFERENCIAS DE RECURSOS PARA EL PROGRAMA DE COMPLEMENTACION ALIMENTARIA		1,584,338	1,633,258.46	99.83
5001270 TRANSFERENCIA FINANCIERA PARA SUBSIDIOS A COMEDORES POPULARES		315,381	263,256.00	99.86



**CLASIFICACIÓN FUNCIONAL DEL MARCO LEGAL Y EJECUCIÓN DEL PRESUPUESTO DE GASTO SOCIAL  
 EJERCICIO 2018  
 (EN SOLES)**

DEPARTAMENTO: 15 LIMA  
 PROVINCIA : 01 LIMA  
 ENTIDAD : 25 MUNICIPALIDAD DISTRITAL DE PUENTE PIEDRA [301274]

GS-2

CATEGORIA PRESUPUESTAL FUNCIÓN PROGRAMAS PRESUPUESTALES PRODUCTO / PROYECTO OBRAS / ACTIVIDADES / ACCIONES DE INVERSIÓN	PIA	PIM	EJECUCIÓN	% (EJECUCION/PIM) *100
15 TRANSPORTE		141,421		
9002 ASIGNACIONES PRESUPUESTARIAS QUE NO RESULTAN EN PRODUCTOS		141,421		
2.001621 ESTUDIOS DE PRE-INVERSION		141,421		
4000084 MEJORAMIENTO DE VIA LOCAL		141,421		
19 VIVIENDA Y DESARROLLO URBANO		508,783	442,487.95	86.97
9002 ASIGNACIONES PRESUPUESTARIAS QUE NO RESULTAN EN PRODUCTOS		508,783	442,487.95	86.97
2.388990 CREACION DE LOS SERVICIOS RECREATIVOS EN EL PARQUE LOS VIÑEDOS DEL PROGRAMA RESIDENCIAL LOS VIÑEDOS DE PUENTE PIEDRA SECTOR TAMBO INGA OESTE, PUENTE PIEDRA - DISTRITO DE PUENTE PIEDRA - PROVINCIA DE LIMA - DEPARTAMENTO DE LIMA		252,472	236,801.44	93.79
4000219 MEJORAMIENTO DE PARQUES		252,472	236,801.44	93.79
2.385424 MEJORAMIENTO DEL SERVICIO RECREATIVO EN EL PARQUE DE LA MZ G LOTE N°13, EN EL A. H. LA ALBORADA I ETAPA, SECTOR LEONCIO PRADO, PUENTE PIEDRA - DISTRITO DE PUENTE PIEDRA - PROVINCIA DE LIMA - DEPARTAMENTO DE LIMA		256,311	205,686.51	80.25
4000187 CONSTRUCCION DE PARQUES		256,311	205,686.51	80.25
20 SALUD	424,362	1,155,836	1,019,363.68	88.19
9002 ASIGNACIONES PRESUPUESTARIAS QUE NO RESULTAN EN PRODUCTOS	424,362	1,155,836	1,019,363.68	88.19
3.999999 SIN PRODUCTO	424,362	1,155,836	1,019,363.68	88.19
5000500 ATENCION BASICA DE SALUD	424,362	1,155,836	1,019,363.68	88.19
21 CULTURA Y DEPORTE	458,552	1,181,520	1,081,795.68	91.56
9002 ASIGNACIONES PRESUPUESTARIAS QUE NO RESULTAN EN PRODUCTOS	458,552	1,181,520	1,081,795.68	91.56
2.382871 CONSTRUCCION DE LOSA DE CONCRETO EN EL(LA) IE 589 ESTRELLA DEL SABER EN LA LOCALIDAD PUENTE PIEDRA, DISTRITO DE PUENTE PIEDRA, PROVINCIA LIMA, DEPARTAMENTO LIMA		88,835	88,834.63	100.00
4000129 INSTALACION DE INFRAESTRUCTURA DEPORTIVA		88,835	88,834.63	100.00
3.999999 SIN PRODUCTO	458,552	1,092,685	992,961.05	90.87
5001080 PROMOCION DEL DESARROLLO INTEGRAL DE LA JUVENTUD	458,552	1,092,685	992,961.05	90.87
22 EDUCACION		1,357,544	1,067,092.60	78.60
9002 ASIGNACIONES PRESUPUESTARIAS QUE NO RESULTAN EN PRODUCTOS		1,357,544	1,067,092.60	78.60
2.330714 MEJORAMIENTO DE LA PRESTACION DE SERVICIOS EDUCATIVOS EN LA I.E.I. N° 585, BELLA AURORA- SECTOR ZAPALLAL, DISTRITO DE PUENTE PIEDRA - LIMA - LIMA		281,163	280,700.00	99.84
4000035 MEJORAMIENTO DE INFRAESTRUCTURA DE EDUCACION INICIAL		281,163	280,700.00	99.84
2.344484 MEJORAMIENTO DE LA PRESTACION DE SERVICIOS EDUCATIVOS EN LA I.E.I. N° 588, EL DORADO - SECTOR EL DORADO, DISTRITO DE PUENTE PIEDRA - LIMA - LIMA		214,992	214,471.88	99.76
4000035 MEJORAMIENTO DE INFRAESTRUCTURA DE EDUCACION INICIAL		214,992	214,471.88	99.76
2.344498 MEJORAMIENTO DE LOS SERVICIOS DE EDUCACION INICIAL EN LA I.E.I. 344, SAGRADO CORAZON DE JESUS, DEL CENTRO POBLADO ZAPALLAL-SECTOR ALAMEDA DEL NORTE, DISTRITO DE PUENTE PIEDRA - LIMA - LIMA		342,835	56,424.49	16.46
4000017 INSTALACION DE INFRAESTRUCTURA DE EDUCACION INICIAL		342,835	56,424.49	16.46
2.401192 CONSTRUCCION DE AULA EN EL(LA) IE 5173 GUSTAVO MOHME LLONA EN LA LOCALIDAD PUENTE PIEDRA, DISTRITO DE PUENTE PIEDRA, PROVINCIA LIMA, DEPARTAMENTO LIMA		369,915	368,357.42	99.58
4000017 INSTALACION DE INFRAESTRUCTURA DE EDUCACION INICIAL		369,915	368,357.42	99.58
2.407504 RENOVACION DE LOSA DE CONCRETO Y VEREDA, EN EL(LA) IE 3092 KUMAYOTO I - PUENTE PIEDRA EN LA LOCALIDAD PUENTE PIEDRA, DISTRITO DE PUENTE PIEDRA, PROVINCIA LIMA, DEPARTAMENTO LIMA		148,639	147,138.81	98.99
4000018 INSTALACION DE INFRAESTRUCTURA DE EDUCACION PRIMARIA		148,639	147,138.81	98.99
23 PROTECCION SOCIAL	4,974,873	5,905,880	5,532,651.62	93.68
9002 ASIGNACIONES PRESUPUESTARIAS QUE NO RESULTAN EN PRODUCTOS	4,974,873	5,905,880	5,532,651.62	93.68
3.999999 SIN PRODUCTO	4,974,873	5,905,880	5,532,651.62	93.68
5000455 APOYO AL CIUDADANO Y A LA FAMILIA	758,762	1,091,014	892,856.16	81.84
5001059 PROGRAMA DEL VASO DE LECHE	3,712,470	3,839,383	3,798,267.21	98.93
5001101 PROMOCION Y DESARROLLO DE ORGANIZACIONES SOCIALES DE BASE	503,641	975,483	841,528.25	86.27
24 PREVISION SOCIAL	1,133,923	1,133,923	1,103,920.80	97.35
9002 ASIGNACIONES PRESUPUESTARIAS QUE NO RESULTAN EN PRODUCTOS	1,133,923	1,133,923	1,103,920.80	97.35
3.999999 SIN PRODUCTO	1,133,923	1,133,923	1,103,920.80	97.35
5000991 OBLIGACIONES PREVISIONALES	1,133,923	1,133,923	1,103,920.80	97.35
<b>TOTAL</b>	<b>10,391,210</b>	<b>28,594,237</b>	<b>25,859,861.10</b>	<b>90.44</b>

NOTA: La información que se consigna en este formato es por toda fuente de financiamiento.





**CLASIFICACIÓN FUNCIONAL DEL MARCO LEGAL Y EJECUCIÓN DEL PRESUPUESTO DE GASTO SOCIAL  
 EJERCICIO 2018  
 (EN SOLES)**

DEPARTAMENTO: 15 LIMA  
 PROVINCIA : 01 LIMA  
 ENTIDAD : 25 MUNICIPALIDAD DISTRITAL DE PUENTE PIEDRA [301274]

**GS-2  
 RESUMEN**

GASTO SOCIAL POR CLASIFICACIÓN FUNCIONAL	PIA	PIM	EJECUCIÓN	% (EJECUCION/PIM)* 100
03 PLANEAMIENTO, GESTION Y RESERVA DE CONTINGENCIA	1,899,719	1,899,719	1,896,514.46	99.83
05 ORDEN PUBLICO Y SEGURIDAD		4,040,840	3,967,702.51	98.19
15 TRANSPORTE		5,754,747	5,238,762.70	91.03
19 VIVIENDA Y DESARROLLO URBANO		508,783	442,487.95	86.97
20 SALUD	424,362	1,155,836	1,019,363.68	88.19
21 CULTURA Y DEPORTE	555,819	3,922,057	3,521,696.75	89.79
22 EDUCACION		2,822,138	1,735,143.31	61.48
23 PROTECCION SOCIAL	6,377,387	7,356,194	6,934,268.94	94.26
24 PREVISION SOCIAL	1,133,923	1,133,923	1,103,920.80	97.35
<b>TOTAL</b>	<b>10,391,210</b>	<b>28,594,237</b>	<b>25,859,861.10</b>	<b>90.44</b>

NOTA: La información que se consigna en este formato es por toda fuente de financiamiento.

  
 Municipalidad Distrital de  
**Puente Piedra**  
 Econ. Aldy Joaquin Piña Quispe  
 Gerente de Planeamiento y Presupuesto  


---

**DIRECTOR DE PRESUPUESTO**

  
 Municipalidad Distrital de  
**Puente Piedra**  
C.F.C. Gustavo Castillo Rodríguez  
 Subgerente de Contabilidad  


---

**CONTADOR GENERAL**  
 N° Mat. 414362

  
 Municipalidad Distrital de  
**Puente Piedra**  
C.P.C. José Del Carmen Huamanchumo Bernal  
 Gerente de Administración y Finanzas  


---

**DIRECTOR GENERAL DE ADMINISTRACIÓN**  
 O CARGO EQUIVALENTE

**DISTRIBUCIÓN GEOGRAFICA DEL MARCO LEGAL Y EJECUCIÓN DEL PRESUPUESTO DE GASTO SOCIAL  
 EJERCICIO 2018  
 (EN SOLES)**

DEPARTAMENTO: 15 LIMA  
 PROVINCIA : 01 LIMA  
 ENTIDAD : 25 MUNICIPALIDAD DISTRITAL DE PUENTE PIEDRA [301274]

GS-3

CATEGORIA PRESUPUESTAL DEPARTAMENTO PROGRAMAS PRESUPUESTALES PRODUCTO / PROYECTO OBRAS / ACTIVIDADES / ACCIONES DE INVERSIÓN	PIA	PIM	EJECUCIÓN
1.PROGRAMAS PRESUPUESTALES CON ENFOQUE A RESULTADOS	1,499,781	15,309,611	13,716,034.31
15 LIMA	1,499,781	15,309,611	13,716,034.31
0016 TBC-VIH/SIDA	1,194,842	1,194,842	1,194,570.72
3.000669 PERSONAS AFECTADAS CON TUBERCULOSIS RECIBEN APOYO NUTRICIONAL	1,194,842	1,194,842	1,194,570.72
5005159 BRINDAR APOYO NUTRICIONAL A LAS PERSONAS AFECTADAS POR TUBERCULOSIS	1,194,842	1,194,842	1,194,570.72
0083 REDUCCION DE VULNERABILIDAD Y ATENCION DE EMERGENCIAS POR DESASTRES		4,040.600	3,967,462.51
2.219782 INSTALACION DE MUROS DE CONTENCION EN EL PASAJE SN, MZS I, F EN EL COMITE 1 DEL ASENTAMIENTO HUMANO SAN PEDRO DE CHOQUE, DISTRITO DE PUENTE PIEDRA - LIMA - LIMA		418,209	418,208.10
4000212 CONSTRUCCION DE MURO DE CONTENCION		418,209	418,208.10
2.220337 INSTALACION DE MUROS DE CONTENCION EN LOS PASAJES: 1, 2, PIURA, 4 Y 5 DEL ASENTAMIENTO HUMANO AMPLIACION 9 DE JUNIO, DISTRITO DE PUENTE PIEDRA - LIMA - LIMA		522,195	521,794.00
4000212 CONSTRUCCION DE MURO DE CONTENCION		522,195	521,794.00
2.279828 CREACION DE DEFENSA RIBEREÑA EN EL RIO CHILLON, DISTRITO DE PUENTE PIEDRA - LIMA - LIMA		834,826	827,883.84
4000212 CONSTRUCCION DE MURO DE CONTENCION		834,826	827,883.84
2.324111 CREACION DEL SERVICIO DE PROTECCION CON MUROS DE CONTENCION EN EL COMITE 12 DEL AA.HH. LAS ANIMAS - SECTOR SHANGRILA, DISTRITO DE PUENTE PIEDRA - LIMA - LIMA		1,200	1,200.00
4000212 CONSTRUCCION DE MURO DE CONTENCION		1,200	1,200.00
2.324839 CREACION DEL SERVICIO DE PROTECCION CON MUROS DE CONTENCION EN LAS CALLES SAN JORGE Y COPACABANA DEL CENTRO POBLADO ZAPALLAL - SECTOR ZAPALLAL, DISTRITO DE PUENTE PIEDRA - LIMA - LIMA		401,033	396,000.00
4000212 CONSTRUCCION DE MURO DE CONTENCION		401,033	396,000.00
2.325893 CREACION DEL SERVICIO DE PROTECCION EN LA CALLE VILLA NORTE DE LA AGRUPACION FAMILIAR VILLA NORTE DE PUENTE PIEDRA, SECTOR SANTA ROSA, DISTRITO DE PUENTE PIEDRA - LIMA - LIMA		264,142	264,141.01
4000212 CONSTRUCCION DE MURO DE CONTENCION		264,142	264,141.01
2.326938 CREACION DEL SERVICIO DE PROTECCION EN EL PASAJE Q, PASAJE P, PASAJE CANADA Y PASAJE K DEL COMIT N 3, EN EL AA.HH. SANTA ROSA, SECTOR SANTA ROSA, DISTRITO DE PUENTE PIEDRA - LIMA - LIMA		1,600	1,600.00
4000212 CONSTRUCCION DE MURO DE CONTENCION		1,600	1,600.00
2.330380 CREACION DEL SERVICIO DE PROTECCION EN EL PASAJE LOS ROBLES DE LA ASOCIACION DE VIVIENDA UNIDOS LA GRAMA DEL SECTOR LA GRAMA, DISTRITO DE PUENTE PIEDRA - LIMA - LIMA		260,538	260,537.45
4000212 CONSTRUCCION DE MURO DE CONTENCION		260,538	260,537.45
2.359990 CREACION DEL SERVICIO DE PROTECCION CON MURO DE CONTENCION EN LOS PASAJES ANCASH, MIRAFLORES Y A DEL COMITE 1 - AMPLIACION DEL SECTOR 2 - ASENTAMIENTO HUMANO SANTA ROSA DE PUENTE PIEDRA - SECTOR SANTA ROSA, DISTRITO DE PUENTE PIEDRA - LIMA -		262,573	201,815.96
4000212 CONSTRUCCION DE MURO DE CONTENCION		262,573	201,815.96
2.365179 CREACION DEL SERVICIO DE PROTECCION Y DE ACCESO PEATONAL EN LA ASOCIACION DE VIVIENDA FELIZ AMANECER - SECTOR JERUSALEN, DISTRITO DE PUENTE PIEDRA - LIMA - LIMA		145,621	145,620.23
4000212 CONSTRUCCION DE MURO DE CONTENCION		145,621	145,620.23
2.377348 CREACION DEL SERVICIO DE PROTECCION EN LA CALLE MIGUEL GRAU ENTRE LA MZ N Y MZ M DEL ASENTAMIENTO HUMANO SAN PEDRO DE CHOQUE, DISTRITO DE PUENTE PIEDRA - LIMA - LIMA		164,163	164,162.39
4000212 CONSTRUCCION DE MURO DE CONTENCION		164,163	164,162.39
2.379528 INSTALACION DE MURO DE CONTENCION EN EL PARQUE N°1 DEL COMITE PUEBLO JOVEN LADERAS DE CHILLON MZ N SECTOR LADERAS DE CHILLON, DISTRITO DE PUENTE PIEDRA-LIMA-LIMA		260,001	260,000.95
4000212 CONSTRUCCION DE MURO DE CONTENCION		260,001	260,000.95
2.380118 CREACION DEL SERVICIO DE PROTECCION EN EL PASAJE N°2 DE LA RESIDENCIAL SAN LORENZO-SECTOR CERCADO, DISTRITO DE PUENTE PIEDRA-LIMA-LIMA		504,499	504,498.58
4000212 CONSTRUCCION DE MURO DE CONTENCION		504,499	504,498.58
0073 PROGRAMA PARA LA GENERACION DEL EMPLEO SOCIAL INCLUSIVO - TRABAJA PERU		240	240.00
2.191757 INSTALACION DE SERVICIO DE PROTECCION CON MURO DE CONTENCION EN LA CALLE 11, MZ. M, LOTE (01 AL 09) DEL A.H. VISTA ALEGRE, DISTRITO DE PUENTE PIEDRA - LIMA - LIMA		120	120.00
4000212 CONSTRUCCION DE MURO DE CONTENCION		120	120.00
2.203352 INSTALACION DE SERVICIO DE PROTECCION EN LA CALLE CAHUIDE DEL A.H. CERRO CHOQUE, DISTRITO DE PUENTE PIEDRA - LIMA - LIMA		120	120.00
4000212 CONSTRUCCION DE MURO DE CONTENCION		120	120.00
0090 LOGROS DE APRENDIZAJE DE ESTUDIANTES DE LA EDUCACION BASICA REGULAR		599,557	374,865.50
2.276815 MEJORAMIENTO DE LA PRESTACION DE SERVICIOS EDUCATIVOS EN LA I.E. N 3070, MARIA DE LOS ANGELES - SECTOR LA GRAMA, DISTRITO DE PUENTE PIEDRA - LIMA - LIMA		42,443	
4000018 INSTALACION DE INFRAESTRUCTURA DE EDUCACION PRIMARIA		42,443	
2.323474 MEJORAMIENTO DE LOS SERVICIOS DE EDUCACION PRIMARIA EN LA INSTITUCION EDUCATIVA N° 3071 MANUEL GARCIA CERRON - SECTOR CERCADO, DISTRITO DE PUENTE PIEDRA - LIMA - LIMA		280,823	99,374.56
4000036 MEJORAMIENTO DE INFRAESTRUCTURA DE EDUCACION PRIMARIA		280,823	99,374.56
2.333870 MEJORAMIENTO DEL SERVICIO EDUCATIVO DEL NIVEL PRIMARIA DE LA I.E. N 5168 ROSA LUZ EN LA URBANIZACION RESIDENCIAL ROSA LUZ, SECTOR TAMBÓ INGA OESTE, DISTRITO DE PUENTE PIEDRA - LIMA - LIMA		276,291	275,490.94
4000036 MEJORAMIENTO DE INFRAESTRUCTURA DE EDUCACION PRIMARIA		276,291	275,490.94
0091 INCREMENTO EN EL ACCESO DE LA POBLACION DE 3 A 16 AÑOS A LOS SERVICIOS EDUCATIVOS PUBLICOS DE LA EDUCACION BASICA REGULAR		865,037	293,185.21
2.150083 INSTALACION DEL SERVICIO DE PROTECCION PERIMETRAL DE LA INSTITUCION EDUCATIVA N 2081 PERLA EN LA ENSENADA, DISTRITO DE PUENTE PIEDRA - LIMA - LIMA		201,217	201,108.23
4000017 INSTALACION DE INFRAESTRUCTURA DE EDUCACION INICIAL		201,217	201,108.23
2.251369 INSTALACION DEL SERVICIO EDUCATIVO EN LA I.E. JARDINES DE COPACABANA I, URBANIZACION JARDINES DE COPACABANA, DISTRITO DE PUENTE PIEDRA, PROVINCIA DE LIMA, DEPARTAMENTO LIMA,		560,365	5,712.23



**DISTRIBUCIÓN GEOGRAFICA DEL MARCO LEGAL Y EJECUCIÓN DEL PRESUPUESTO DE GASTO SOCIAL  
 EJERCICIO 2018  
 (EN SOLES)**

DEPARTAMENTO: 15 LIMA  
 PROVINCIA : 01 LIMA  
 ENTIDAD : 25 MUNICIPALIDAD DISTRITAL DE PUENTE PIEDRA [301274]

GS-3

CATEGORIA PRESUPUESTAL DEPARTAMENTO PROGRAMAS PRESUPUESTALES PRODUCTO / PROYECTO OBRAS / ACTIVIDADES / ACCIONES DE INVERSIÓN	PIA	PIM	EJECUCIÓN
4000017 INSTALACION DE INFRAESTRUCTURA DE EDUCACION INICIAL		560,365	5,712.23
2.251383 INSTALACION DE LA I.E. CARRUSEL DE NIÑOS, PUENTE PIEDRA, DISTRITO PUENTE PIEDRA, PROVINCIA DE LIMA, DEPARTAMENTO LIMA		11,365	11,364.75
4000017 INSTALACION DE INFRAESTRUCTURA DE EDUCACION INICIAL		11,365	11,364.75
2.421393 CONSTRUCCION DE AULA; EN EL(LA) IE 5182 SEÑOR DE LOS MILAGROS - PUENTE PIEDRA EN LA LOCALIDAD PUENTE PIEDRA, DISTRITO DE PUENTE PIEDRA, PROVINCIA LIMA, DEPARTAMENTO LIMA		19,577	2,500.00
4000019 INSTALACION DE INFRAESTRUCTURA DE EDUCACION SECUNDARIA		19,577	2,500.00
2.424185 CONSTRUCCION DE CUARTO DE BAÑO; EN EL(LA) IE 5168 BELLA AURORA - PUENTE PIEDRA EN LA LOCALIDAD PUENTE PIEDRA, DISTRITO DE PUENTE PIEDRA, PROVINCIA LIMA, DEPARTAMENTO LIMA		72,513	72,500.00
4000019 INSTALACION DE INFRAESTRUCTURA DE EDUCACION SECUNDARIA		72,513	72,500.00
0101 INCREMENTO DE LA PRACTICA DE ACTIVIDADES FISICAS, DEPORTIVAS Y RECREATIVAS EN LA POBLACION PERUANA	97,267	2,740,537	2,439,901.07
2.329537 CREACION DE LOS SERVICIOS DEPORTIVOS EN LA ZONA LA ENSENADA DEL AA.HH. LA ENSENADA DE CHILLON- SECTOR LA ENSENADA, DISTRITO DE PUENTE PIEDRA - LIMA - LIMA		2,390,323	2,120,344.08
4000166 MEJORAMIENTO DE INFRAESTRUCTURA DEPORTIVA		2,390,323	2,120,344.08
2.376828 MEJORAMIENTO DEL SERVICIO DE RECREACION DEPORTIVA EN LA MZ.V LOTE 63 DEL PUEBLO JOVEN LADERAS DE CHILLON III EXPLANADA CON SU AMPLIACION(MZ.V2)-SECTOR LADERAS, DISTRITO DE PUENTE PIEDRA - LIMA - LIMA		249,206	249,203.13
4000166 MEJORAMIENTO DE INFRAESTRUCTURA DEPORTIVA		249,206	249,203.13
3.000788 POBLACION OBJETIVO ACCEDE A MASIFICACION DEPORTIVA	97,267	101,008	70,353.86
5005868 DESARROLLO DE CAMPAÑAS DE MASIFICACION DEPORTIVA A LA POBLACION OBJETIVO	97,267	101,008	70,353.86
0117 ATENCION OPORTUNA DE NIÑAS, NIÑOS Y ADOLESCENTES EN PRESUNTO ESTADO DE ABANDONO	96,200	144,000	134,183.12
3.000589 NIÑAS, NIÑOS Y ADOLESCENTES EN PRESUNTO ESTADO DE ABANDONO ACCEDEN A SERVICIOS DE PROTECCION Y CUIDADO	96,200	144,000	134,183.12
5004951 OPERADORES GARANTIZAN A NIÑAS, NIÑOS Y ADOLESCENTES EN PRESUNTO ESTADO DE ABANDONO EL ACCESO AL SERVICIO DE PROTECCION Y CUIDADO	78,200	78,200	70,783.12
5004955 PROTECCION EN ENTORNO FAMILIAR	20,000	67,800	63,400.00
0138 REDUCCION DEL COSTO, TIEMPO E INSEGURIDAD EN EL SISTEMA DE TRANSPORTE		5,613,326	5,238,762.70
2.141540 MEJORAMIENTO DE LAS VIAS INTERNAS EN LA ASOCIACION DE VIVIENDA LA FLORESTA, DISTRITO DE PUENTE PIEDRA - LIMA - LIMA		171,594	169,358.26
4000084 MEJORAMIENTO DE VIA LOCAL		171,594	169,358.26
2.191395 MEJORAMIENTO DE LAS CALLES INTERNAS EN LA ADV VILLA SAN FROILAN, DISTRITO DE PUENTE PIEDRA - LIMA - LIMA		199,080	199,079.14
4000084 MEJORAMIENTO DE VIA LOCAL		199,080	199,079.14
2.272559 MEJORAMIENTO DE LAS VIAS INTERNAS EN LA ADP DE VIVIENDA VIRGEN DE COPACABANA 1ª ETAPA, DISTRITO DE PUENTE PIEDRA - LIMA - LIMA		178,003	176,091.80
4000084 MEJORAMIENTO DE VIA LOCAL		178,003	176,091.80
2.283826 MEJORAMIENTO DE LOS SERVICIOS DE TRANSITABILIDAD VEHICULAR Y PEATONAL EN LA AV. ANTIGUA PANAMERICANA NORTE, TRAMO DESDE AV. SANTA ROSA HASTA AV. ALFONSO UGARTE, DISTRITO DE PUENTE PIEDRA - LIMA - LIMA		2,560	2,560.00
4000075 CONSTRUCCION DE VIA LOCAL		2,560	2,560.00
2.289407 AMPLIACION, MEJORAMIENTO DEL PUENTE VEHICULAR Y PEATONAL SOBRE EL RIO CHILLON, SECTOR VALLE CHILLON - ENSENADA, DISTRITO DE PUENTE PIEDRA - LIMA - LIMA		1,188,353	901,423.00
4000179 CONSTRUCCION DE PUENTES		1,188,353	901,423.00
2.300838 MEJORAMIENTO DE VIAS INTERNAS EN EL CENTRO POBLADO LOS GIRASOLES ZAPALLAL OESTE - SECTOR LEONCIO PRADO, DISTRITO DE PUENTE PIEDRA - LIMA - LIMA		123,262	123,261.64
4000070 CONSTRUCCION DE CAMINO VECINAL		123,262	123,261.64
2.317547 CREACION DEL SERVICIO DE TRANSITABILIDAD PEATONAL Y VEHICULAR EN LAS CALLES LAS MALVINAS, JASMINES Y PSJE. LOS MEMBRILLOS DEL CENTRO POBLADO RURAL CALICHE - SECTOR LEONCIO PRADO, DISTRITO DE PUENTE PIEDRA - LIMA - LIMA		188,878	188,877.17
4000070 CONSTRUCCION DE CAMINO VECINAL		188,878	188,877.17
2.314293 CREACION DEL SERVICIO DE TRANSITABILIDAD Y ACCESIBILIDAD PEATONAL EN EL SECTOR SANTA ROSA, DISTRITO DE PUENTE PIEDRA - LIMA - LIMA		13,011	13,010.58
4000084 MEJORAMIENTO DE VIA LOCAL		13,011	13,010.58
2.314771 CREACION DEL SERVICIO DE TRANSITABILIDAD Y ACCESIBILIDAD PEATONAL EN EL SECTOR LADERAS, DISTRITO DE PUENTE PIEDRA - LIMA - LIMA		21,839	21,838.26
4000084 MEJORAMIENTO DE VIA LOCAL		21,839	21,838.26
2.324692 CREACION DEL SERVICIO DE TRANSITABILIDAD Y ACCESIBILIDAD PEATONAL EN LOS PASAJES 3, 4, 5 Y 6 DE LA ASOCIACION VILLA MARIA, SECTOR CERCADO, DISTRITO DE PUENTE PIEDRA - LIMA - LIMA		12,683	12,682.90
4000070 CONSTRUCCION DE CAMINO VECINAL		12,683	12,682.90
2.333897 CREACION DE LOS SERVICIOS DE TRANSITABILIDAD VEHICULAR Y PEATONAL EN LAS VIAS INTERNAS DE LA ASOCIACION DE VIVIENDA LOS GIRASOLES - SECTOR LOS GALLINAZOS, DISTRITO DE PUENTE PIEDRA - LIMA - LIMA		260,193	260,192.70
4000084 MEJORAMIENTO DE VIA LOCAL		260,193	260,192.70
2.334686 MEJORAMIENTO DEL SERVICIO DE TRANSITABILIDAD PEATONAL EN LAS VIAS INTERNAS DEL PUEBLO JOVEN HICAZA, SECTOR JERUSALEN, DISTRITO DE PUENTE PIEDRA - LIMA - LIMA		102,680	101,041.27
4000084 MEJORAMIENTO DE VIA LOCAL		102,680	101,041.27
2.336219 CREACION DEL SERVICIO DE TRANSITABILIDAD VEHICULAR Y PEATONAL EN LAS VIAS INTERNAS DE LA ASOCIACION DE PROPIETARIOS DE VIVIENDA LAS DALIAS DE COPACABANA, SECTOR COPACABANA, DISTRITO DE PUENTE PIEDRA - LIMA - LIMA		260,136	260,135.15
4000084 MEJORAMIENTO DE VIA LOCAL		260,136	260,135.15
2.342790 MEJORAMIENTO DE LOS SERVICIOS DE TRANSITABILIDAD VEHICULAR Y PEATONAL EN LA AV. MARCOS ESPINOZA, SECTOR LOMAS DE ZAPALLAL, DISTRITO DE PUENTE PIEDRA - LIMA - LIMA		27,000	25,588.30
4000084 MEJORAMIENTO DE VIA LOCAL		27,000	25,588.30
2.343773 CREACION DE LOS SERVICIOS DE TRANSITABILIDAD VEHICULAR Y PEATONAL EN LAS VIAS INTERNAS DE LA ASOCIACION DE VIVIENDA PASAJE SAN MIGUEL LA GRAMA, SECTOR COPACABANA, DISTRITO DE PUENTE PIEDRA - LIMA - LIMA		196,442	196,441.93



**DISTRIBUCIÓN GEOGRAFICA DEL MARCO LEGAL Y EJECUCIÓN DEL PRESUPUESTO DE GASTO SOCIAL  
 EJERCICIO 2018  
 (EN SOLES)**

DEPARTAMENTO: 15 LIMA  
 PROVINCIA : 01 LIMA  
 ENTIDAD : 25 MUNICIPALIDAD DISTRITAL DE PUENTE PIEDRA [301274]

GS-3

CATEGORIA PRESUPUESTAL DEPARTAMENTO PROGRAMAS PRESUPUESTALES PRODUCTO / PROYECTO OBRAS / ACTIVIDADES / ACCIONES DE INVERSIÓN	PIA	PIM	EJECUCIÓN
4000084 MEJORAMIENTO DE VIA LOCAL		196,442	196,441.93
2.343782 CREACION DE LOS SERVICIOS DE TRANSITABILIDAD VEHICULAR Y PEATONAL EN LAS VIAS INTERNAS DE LA ASOCIACION DE VIVIENDA LUCES DEL SOL, SECTOR LA GRAMA, DISTRITO DE PUENTE PIEDRA - LIMA - LIMA		393,864	389,942.55
4000084 MEJORAMIENTO DE VIA LOCAL		393,864	389,942.55
2.343994 CREACION DE LOS SERVICIOS DE TRANSITABILIDAD VEHICULAR Y PEATONAL EN LA CALLE LAS CEREZAS DE LA ASOCIACION DE PROPIETARIOS DE VIVIENDA RESIDENCIAL TAMBO INGA PRIMERA ETAPA - SECTOR TAMBO INGA ESTE, DISTRITO DE PUENTE PIEDRA - LIMA - LIMA		97,277	59,330.00
4000075 CONSTRUCCION DE VIA LOCAL		97,277	59,330.00
2.353408 MEJORAMIENTO DEL SERVICIO DE LA TRANSITABILIDAD PEATONAL EN LA AV. ANCON, JIRON A, JIRON D, JIRON C, CALLE E, JIRON 5, PASAJE 4, JIRON 1 Y CALLE 1 DEL A.H. JERUSALEM - SECTOR JERUSALEM, DISTRITO DE PUENTE PIEDRA - LIMA - LIMA		304,315	302,300.00
4000084 MEJORAMIENTO DE VIA LOCAL		304,315	302,300.00
2.363252 CREACION DEL SERVICIO DE TRANSITABILIDAD VEHICULAR Y PEATONAL EN LA CALLE 2 Y PASAJE A DE LA ASOCIACION DE PROPIETARIOS LAS VIÑAS DE PUENTE PIEDRA, SECTOR LA GRAMA, DISTRITO DE PUENTE PIEDRA - LIMA - LIMA		79,043	79,042.67
4000075 CONSTRUCCION DE VIA LOCAL		79,043	79,042.67
2.365040 CREACION DE LOS SERVICIOS DE TRANSITABILIDAD VEHICULAR Y PEATONAL EN LA CALLE APURIMAC DEL ASENTAMIENTO HUMANO SANTA ROSA - SECTOR SANTA ROSA, DISTRITO DE PUENTE PIEDRA - LIMA - LIMA		57,438	57,436.95
4000075 CONSTRUCCION DE VIA LOCAL		57,438	57,436.95
2.376476 MEJORAMIENTO DEL SERVICIO DE TRANSITABILIDAD PEATONAL EN LA AV. SANTA ROSA ENTRE LA CALLE LAS FRESAS Y LA CALLE TACNA EN EL A.H. SANTA ROSA, SECTOR SANTA ROSA, DISTRITO DE PUENTE PIEDRA - LIMA - LIMA		331,579	329,815.10
4000084 MEJORAMIENTO DE VIA LOCAL		331,579	329,815.10
2.376483 CREACION DEL SERVICIO DE TRANSITABILIDAD PEATONAL EN LA CALLE LAS VIÑAS TRAMO DESDE LA PANAMERICANA NORTE HASTA LA CALLE HUANUCO SECTOR COPACABANA, DISTRITO DE PUENTE PIEDRA-LIMA-LIMA		232,252	222,044.22
4000070 CONSTRUCCION DE CAMINO VECINAL		232,252	222,044.22
2.376848 CREACION DEL SERVICIO DE TRANSITABILIDAD PEATONAL Y VEHICULAR EN LAS VIAS INTERNAS DEL A.H. SEÑOR DE LOS MILAGROS DE ZAPALLAL-SECTOR LOMAS DE ZAPALLAL, DISTRITO DE PUENTE PIEDRA - LIMA - LIMA		513,382	490,809.46
4000084 MEJORAMIENTO DE VIA LOCAL		513,382	490,809.46
2.377324 CREACION DE LOS SERVICIOS DE TRANSITABILIDAD VEHICULAR Y PEATONAL EN LOS PASAJES 1,2,3,6,7,9 Y 10 DEL A.H. CRISTO REY -SECTOR ENSENADA, DISTRITO DE PUENTE PIEDRA - LIMA - LIMA		800	800.00
4000084 MEJORAMIENTO DE VIA LOCAL		800	800.00
2.378659 CREACION DE LOS SERVICIOS DE TRANSITABILIDAD VEHICULAR Y PEATONAL EN EL PSJE. LOS PINOS DE LA ASOCIACION DE VIVIENDA CASA HUERTA LAS CASUARINAS, SECTOR COPACABANA, DISTRITO DE PUENTE PIEDRA - LIMA - LIMA		146,780	146,778.99
4000084 MEJORAMIENTO DE VIA LOCAL		146,780	146,778.99
2.379536 CREACION DEL SERVICIO DE ACCESIBILIDAD PEATONAL DE LAS VIAS INTERNAS DE LA ASOCIACION DE POSESIONARIOS UNION ROSALES-SECTOR CERCADO, DISTRITO DE PUENTE PIEDRA-LIMA-LIMA		11,872	11,871.33
4000075 CONSTRUCCION DE VIA LOCAL		11,872	11,871.33
2.400367 CREACION DE LOS SERVICIOS DE TRANSITABILIDAD VEHICULAR Y PEATONAL EN EL PASAJE S EN EL PUEBLO JOVEN LADERAS DE CHILON, SECTOR LADERAS CENTRO POBLADO DE PUENTE PIEDRA - DISTRITO DE PUENTE PIEDRA - PROVINCIA DE LIMA - REGION LIMA		499,010	497,009.33
4000075 CONSTRUCCION DE VIA LOCAL		499,010	497,009.33
0142 ACCESO DE PERSONAS ADULTAS MAYORES A SERVICIOS ESPECIALIZADOS	111,472	111,472	72,863.48
3.000776 PERSONAS ADULTAS MAYORES ATENDIDOS INVOLUCRANDO AL ENTORNO FAMILIAR Y SOCIAL	111,472	111,472	72,863.48
5005802 PERSONAS ADULTAS MAYORES RECIBEN SERVICIOS PARA PREVENIR CONDICIONES DE RIESGO	111,472	111,472	72,863.48
3. ASIGNACIONES PRESUPUESTARIAS QUE NO RESULTAN EN PRODUCTOS	8,891,429	13,284,626	12,143,826.79
3.012 ASIGNACIONES PRESUPUESTARIAS QUE NO RESULTAN EN PRODUCTOS	8,891,429	13,284,626	12,143,826.79
2.001621 ESTUDIOS DE PRE-INVERSION		141,421	
4000084 MEJORAMIENTO DE VIA LOCAL		141,421	
2.380714 MEJORAMIENTO DE LA PRESTACION DE SERVICIOS EDUCATIVOS EN LA I.E.I. N° 585, BELLA AURORA - SECTOR ZAPALLAL, DISTRITO DE PUENTE PIEDRA - LIMA - LIMA		281,163	280,700.00
4000035 MEJORAMIENTO DE INFRAESTRUCTURA DE EDUCACION INICIAL		281,163	280,700.00
2.344484 MEJORAMIENTO DE LA PRESTACION DE SERVICIOS EDUCATIVOS EN LA I.E.I. N° 585, EL DORADO - SECTOR EL DORADO, DISTRITO DE PUENTE PIEDRA - LIMA - LIMA		214,992	214,471.88
4000035 MEJORAMIENTO DE INFRAESTRUCTURA DE EDUCACION INICIAL		214,992	214,471.88
2.344498 MEJORAMIENTO DE LOS SERVICIOS DE EDUCACION INICIAL EN LA I.E.I. 344, SAGRADO CORAZON DE JESUS, DEL CENTRO POBLADO ZAPALLAL-SECTOR ALAMEDA DEL NORTE, DISTRITO DE PUENTE PIEDRA - LIMA - LIMA		342,835	56,424.49
4000017 INSTALACION DE INFRAESTRUCTURA DE EDUCACION INICIAL		342,835	56,424.49
2.368990 CREACION DE LOS SERVICIOS RECREATIVOS EN EL PARQUE LOS VIÑEDOS DEL PROGRAMA RESIDENCIAL LOS VIÑEDOS DE PUENTE PIEDRA, SECTOR TAMBO INGA OESTE, PUENTE PIEDRA - DISTRITO DE PUENTE PIEDRA - PROVINCIA DE LIMA - DEPARTAMENTO DE LIMA		252,472	236,801.44
4000219 MEJORAMIENTO DE PARQUES		252,472	236,801.44
2.382871 CONSTRUCCION DE LOSA DE CONCRETO EN EL(LA) IE 589 ESTRELLA DEL SABER EN LA LOCALIDAD PUENTE PIEDRA, DISTRITO DE PUENTE PIEDRA, PROVINCIA LIMA, DEPARTAMENTO LIMA		88,835	88,834.63
4000129 INSTALACION DE INFRAESTRUCTURA DEPORTIVA		88,835	88,834.63
2.385424 MEJORAMIENTO DEL SERVICIO RECREATIVO EN EL PARQUE DE LA MZ G LOTE N°13, EN EL A.H. LA ALBORADA TETAPA SECTOR LEONCIO PRADO, PUENTE PIEDRA - DISTRITO DE PUENTE PIEDRA - PROVINCIA DE LIMA - DEPARTAMENTO DE LIMA		256,311	205,686.51
4000187 CONSTRUCCION DE PARQUES		256,311	205,686.51
2.401192 CONSTRUCCION DE AULA EN EL(LA) IE 5173 GUSTAVO MOHME LLONA EN LA LOCALIDAD PUENTE PIEDRA, DISTRITO DE PUENTE PIEDRA, PROVINCIA LIMA, DEPARTAMENTO LIMA		369,915	368,357.42
4000017 INSTALACION DE INFRAESTRUCTURA DE EDUCACION INICIAL		369,915	368,357.42



**DISTRIBUCIÓN GEOGRAFICA DEL MARCO LEGAL Y EJECUCIÓN DEL PRESUPUESTO DE GASTO SOCIAL  
 EJERCICIO 2018  
 (EN SOLES)**

DEPARTAMENTO: 15 LIMA  
 PROVINCIA : 01 LIMA  
 ENTIDAD : 25 MUNICIPALIDAD DISTRITAL DE PUENTE PIEDRA [301274]

GS-3

CATEGORIA PRESUPUESTAL DEPARTAMENTO PROGRAMAS PRESUPUESTALES PRODUCTO / PROYECTO OBRAS / ACTIVIDADES / ACCIONES DE INVERSIÓN	PIA	PIM	EJECUCIÓN
2.407504 RENOVACION DE LOSA DE CONCRETO Y VEREDA, EN EL(LA) IE 3092 KUMAMOTO I - PUENTE PIEDRA EN LA LOCALIDAD PUENTE PIEDRA, DISTRITO DE PUENTE PIEDRA, PROVINCIA LIMA, DEPARTAMENTO LIMA		148,639	147,138.81
4000018 INSTALACION DE INFRAESTRUCTURA DE EDUCACION PRIMARIA		148,639	147,138.81
3.999999 SIN PRODUCTO	8,891,429	11,188,043	10,545,411.61
5000455 APOYO AL CIUDADANO Y A LA FAMILIA	758,762	1,091,014	892,856.16
5000500 ATENCION BASICA DE SALUD	424,362	1,155,836	1,019,363.68
5000991 OBLIGACIONES PREVISIONALES	1,133,923	1,133,923	1,103,920.80
5001059 PROGRAMA DEL VASO DE LECHE	3,712,470	3,839,383	3,798,267.21
5001080 PROMOCION DEL DESARROLLO INTEGRAL DE LA JUVENTUD	458,552	1,092,685	992,961.05
5001101 PROMOCION Y DESARROLLO DE ORGANIZACIONES SOCIALES DE BASE	503,641	975,483	841,528.25
5001268 TRANSFERENCIAS DE RECURSOS PARA EL PROGRAMA DE COMPLEMENTACION ALIMENTARIA	1,584,338	1,636,088	1,633,258.46
5001270 TRANSFERENCIA FINANCIERA PARA SUBSIDIOS A COMEDORES POPULARES	315,381	263,631	263,256.00
<b>TOTAL</b>	<b>10,391,210</b>	<b>28,594,237</b>	<b>25,859,861.10</b>



**DISTRIBUCIÓN GEOGRAFICA DEL MARCO LEGAL Y EJECUCIÓN DEL PRESUPUESTO DE GASTO SOCIAL  
EJERCICIO 2018  
(EN SOLES)**

DEPARTAMENTO: 15 LIMA  
PROVINCIA : 01 LIMA  
ENTIDAD : 25 MUNICIPALIDAD DISTRITAL DE PUENTE PIEDRA [301274]

GS-3

**RESUMEN**

GASTO SOCIAL POR DISTRIBUCIÓN GEOGRÁFICA	PIA	PIM	EJECUCIÓN
15 LIMA	10,391,210	28,594,237	25,859,861.10
<b>TOTAL</b>	<b>10,391,210</b>	<b>28,594,237</b>	<b>25,859,861.10</b>

NOTA: La información que se consigna en este formato es por toda fuente de financiamiento.

  
Municipalidad Distrital de  
**Puente Piedra**  
.....  
Econ. Alex Joel Piña Quispe  
Gerente de Planeamiento y Presupuesto  
.....  
**DIRECTOR DE PRESUPUESTO**

  
Municipalidad Distrital de  
**Puente Piedra**  
.....  
C.P.C. Gustavo Castillo Rodríguez  
Subgerente de Contabilidad  
.....  
**CONTADOR GENERAL**  
N° Mat. 44362

  
Municipalidad Distrital de  
**Puente Piedra**  
.....  
C.P.C. José Del Carmen Huamanchumo Bernal  
Gerente de Administración y Finanzas  
.....  
**DIRECTOR GENERAL DE ADMINISTRACIÓN  
O CARGO EQUIVALENTE**

**ESTADO DE SITUACION FINANCIERA**  
**Al 31 de Diciembre del 2018 y 2017**  
 (EN SOLES)

DEPARTAMENTO: 15 LIMA  
 PROVINCIA : 01 LIMA  
 ENTIDAD : 25 MUNICIPALIDAD DISTRITAL DE PUENTE PIEDRA (301274)

EF-1

	2018	2017
<b>ACTIVO</b>		
<b>ACTIVO CORRIENTE</b>		
Efectivo y Equivalente de Efectivo	19,295,751.87	17,950,120.66
Inversiones Financieras	0.00	0.00
Cuentas por Cobrar (Neto)	70,761,184.67	70,761,579.07
Otras Cuentas por Cobrar (Neto)	246,415.81	246,415.81
Inventarios (Neto)	15,822.87	412,789.09
Servicios y Otros Pagados por Anticipado	1,474,421.26	1,251,596.42
Otras Cuentas del Activo	1,341,131.96	1,744,576.53
<b>TOTAL ACTIVO CORRIENTE</b>	<b>93,134,728.44</b>	<b>92,367,077.58</b>
<b>ACTIVO NO CORRIENTE</b>		
Cuentas por Cobrar a Largo Plazo	0.00	0.00
Otras Ctas. por Cobrar a Largo Plazo	0.00	0.00
Inversiones Financieras (Neto)	0.00	0.00
Propiedades de Inversión	0.00	0.00
Propiedad, Planta y Equipo (Neto)	344,099,412.13	286,094,843.08
Otras Cuentas del Activo (Neto)	13,329,049.37	9,701,855.13
<b>TOTAL ACTIVO NO CORRIENTE</b>	<b>357,428,461.50</b>	<b>295,796,698.21</b>
<b>TOTAL ACTIVO</b>	<b>450,563,189.94</b>	<b>388,163,775.79</b>
Cuentas de Orden	124,231,581.52	81,383,636.30
<b>Nota 35</b>		
<b>PASIVO Y PATRIMONIO</b>		
<b>PASIVO CORRIENTE</b>		
Sobregiros Bancarios	0.00	0.00
Cuentas por Pagar a Proveedores	6,268,908.72	5,967,274.65
Impuestos, Contribuciones y Otros	1,022,466.05	806,845.17
Remuneraciones y Beneficios Sociales	266,397.05	240,372.46
Obligaciones Previsionales	992,852.55	0.00
Operaciones de Crédito	0.00	0.00
Parte Cie. Deudas a Largo Plazo	120,143.11	120,143.11
Otras Cuentas del Pasivo	2,880,504.32	2,823,506.46
<b>Nota 16</b>		
<b>Nota 17</b>		
<b>Nota 18</b>		
<b>Nota 19</b>		
<b>Nota 20</b>		
<b>Nota 21</b>		
<b>Nota 22</b>		
<b>Nota 23</b>		
<b>TOTAL PASIVO CORRIENTE</b>	<b>11,551,271.80</b>	<b>9,958,141.85</b>
<b>PASIVO NO CORRIENTE</b>		
Deudas a Largo Plazo	0.00	0.00
Cuentas Por Pagar a Proveedores	0.00	0.00
Beneficios Sociales	883,814.90	939,364.75
Obligaciones Previsionales	12,431,342.21	13,741,053.66
Provisiones	4,823,434.82	2,522,118.51
Otras Cuentas del Pasivo	0.00	0.00
Ingresos Diferidos	0.00	0.00
<b>Nota 24</b>		
<b>Nota 25</b>		
<b>Nota 26</b>		
<b>Nota 27</b>		
<b>Nota 28</b>		
<b>Nota 29</b>		
<b>Nota 30</b>		
<b>TOTAL PASIVO NO CORRIENTE</b>	<b>18,138,591.93</b>	<b>17,202,536.92</b>
<b>TOTAL PASIVO</b>	<b>29,689,863.73</b>	<b>27,160,678.77</b>
<b>PATRIMONIO</b>		
Hacienda Nacional	288,870,941.14	288,870,941.14
Hacienda Nacional Adicional	0.00	0.00
Resultados No Realizados	927,454.32	927,454.32
Resultados Acumulados	131,074,930.75	71,204,701.56
<b>Nota 31</b>		
<b>Nota 32</b>		
<b>Nota 33</b>		
<b>Nota 34</b>		
<b>TOTAL PATRIMONIO</b>	<b>420,873,326.21</b>	<b>361,003,097.02</b>
<b>TOTAL PASIVO Y PATRIMONIO</b>	<b>450,563,189.94</b>	<b>388,163,775.79</b>
Cuentas de Orden	124,231,581.52	81,383,636.30
<b>Nota 35</b>		

Municipalidad Distrital de  
**Puente Piedra**  
 C.P.C. Gustavo Castillo Rodríguez  
 Subgerente de Contabilidad

Municipalidad Distrital de  
**Puente Piedra**  
 C.P.C. José Del Carmen Huamanchimo Bernal  
 Gerente de Administración y Finanzas

**CONTADOR GENERAL**  
 MAT. N° 44362

**DIRECTOR GENERAL**  
 DE ADMINISTRACION

Las Notas forman parte integrante de los Estados Financieros

TITULAR DE LA ENTIDAD

**SALDO HISTORICO**  
**Al 31 de Diciembre del 2018**  
 (EN SOLES)

Fecha :25/03/2019

Hora : 18:46:09

Página : 1 de 5

DEPARTAMENTO: 15 LIMA  
 PROVINCIA : 01 LIMA  
 ENTIDAD : 25 MUNICIPALIDAD DISTRITAL DE PUENTE PIEDRA [301274]

Cuenta	Descripción	Nat.	Saldos Históricos	
			Debe	Haber
<b>CUENTAS PATRIMONIALES</b>				
1101.0101	Caja M/N	D	30,493.42	
1101.030102	Recursos Directamente Recaudados	A	577,836.15	
1101.030105	Donaciones	A	14,830.00	
1101.030106	Transferencias	D	114,046.79	
1101.030108	Recursos Determinados - Foncomun	A	584,949.55	
1101.030109	Recursos Determinados - Otros Impuestos Municipales	A	234,427.02	
1101.040101	Recursos Directamente Recaudados	A	960,824.85	
1101.040103	Donaciones	D	66,015.47	
1101.040105	Recursos Determinados - Otros Impuestos Municipales	A	2,534,638.90	
1101.050201	FONDOS SUJETOS A RESTRICCIÓN EN INST. FINAN. PRIVADAS	D	1,831,828.28	
1101.1202	Endeudamiento Interno - CUT	D	1,073,480.40	
1101.1207	FONCOMUN - RD - CUT	D	6,972,336.29	
1101.1208	Otros Impuestos Municipales - RD - CUT	D	506,165.88	
1101.1209	Canon, Sobre Canon, Regallas, Renta de Aduanas, y Participaciones - RD - CUT	A	5,625,707.15	
1201.010101	Impuestos Vigentes	D	3,083,265.88	
1201.010102	Impuestos Vencidos	D	27,730,590.89	
1201.0302	Derechos Y Tasas Administrativos	D	3,754,298.37	
1201.0303	Venta De Servicios	D	26.00	
1201.0401	Rentas De La Propiedad Financiera	D	0.02	
1201.0402	Rentas De La Propiedad Real	D	124.00	
1201.98	Otras Cuentas Por Cobrar	D	22,068,218.93	
1201.99	Cuentas Por Cobrar De Dudosa Recuperación	D	40,071,342.41	
1202.0802	Responsabilidad Fiscal	D	142,707.78	
1202.0901	Multas	D	102,426.10	
1202.0902	Sanciones	D	0.06	
1202.9802	Otras Cuentas por Cobrar Diversas	D	1,281.87	
1205.0502	Otras Entregas A Rendir Cuenta	D	17,232.13	
1205.98	Otros	D	1,457,189.13	
1206.01	Tesoro Público	D	1,341,131.96	
1209.01	Cuentas Por Cobrar	H		25,946,681.83
1301.050102	Papelería En General, Útiles Y Materiales De Oficina	D	1,659.09	
1303.010101	Alimentos Para Programas Sociales	D	14,163.78	
1501.010197	Viviendas Residenciales - Ajuste por Revaluación	D	362,141.95	
1501.020101	Edificios Administrativos - Costo	D	3,213,189.33	
1501.020197	Edificios Administrativos - Ajuste por Revaluación	D	211,474.04	
1501.020201	Instalaciones Educativas - Costo	D	10,890,812.14	
1501.020297	Instalaciones Educativas - Ajuste por Revaluación	D	1,318,417.88	
1501.020301	Instalaciones Médicas - Costo	D	43,352.17	
1501.020397	Instalaciones Médicas - Ajuste por Revaluación	D	22,430.88	
1501.020401	Instalaciones Sociales Y Culturales - Costo	D	6,217,300.70	
1501.030201	Infraestructura Vial - Costo	D	98,658,136.43	
1501.030401	Infraestructura Agrícola - Costo	D	398,602.72	
1501.030501	Agua Y Saneamiento - Costo	D	63,822.45	
1501.030601	Plazuelas, Parques Y Jardines - Costo	D	4,938,195.54	
1501.030701	Monumentos Históricos - Costo	D	681,114.29	
1501.039901	Otras Estructuras - Costo	D	51,958,610.80	
1501.070201	Por Contrata	D	5,493,047.75	
1501.070203	Por Administración Directa - Bienes	D	81,383.27	
1501.070204	Por Administración Directa - Servicios	D	77,610.00	
1501.070301	Por Contrata	D	148,700.00	
1501.070304	Por Administración Directa - Servicios	D	5,000.00	
1501.070401	Por Contrata	D	9,315,235.16	
1501.070403	Por Administración Directa - Bienes	D	15,970.60	
1501.070404	Por Administración Directa - Servicios	D	123,258.00	
1501.080201	Por Contrata	D	70,506,103.85	
1501.080202	Por Administración Directa - Personal	D	656,063.64	
1501.080203	Por Administración Directa - Bienes	D	7,624,268.33	
1501.080204	Por Administración Directa - Servicios	D	11,110,794.26	
1501.080503	Por Administración Directa - Bienes	D	17,438.00	
1501.080504	Por Administración Directa - Servicios	D	92,901.61	
1501.080601	Por Contrata	D	8,622,958.91	
1501.080603	Por Administración Directa - Bienes	D	159,128.81	
1501.080604	Por Administración Directa - Servicios	D	501,581.10	
1501.0808	Por Contratos de Concesión	D	4,512.10	
1501.089901	Por Contrata	D	19,221,230.44	
1501.089902	Por Administración Directa - Personal	D	1,128,628.62	
1501.089903	Por Administración Directa - Bienes	D	2,670,915.17	
1501.089904	Por Administración Directa - Servicios	D	3,473,954.26	
1501.089905	Por Administración Directa - Otros	D	42,695.00	
1501.089906	Estructuras Concluidas Por Reclasificar	D	17,488,138.93	
1502.010101	Terrenos Urbanos - Costo	D	376,021.52	
1502.010197	Terrenos Urbanos - Ajuste por Revaluación	D	6,663,513.52	
1503.0101	Para Transporte Terrestre	D	15,414,616.96	
1503.020101	Maquinas Y Equipos De Oficina	D	345,735.17	
1503.020102	Mobiliario De Oficina	D	737,540.04	
1503.020301	Equipos Computacionales Y Periféricos	D	2,015,022.31	
1503.020302	Equipos De Comunicaciones Para Redes Informáticas	D	1,497,115.57	
1503.020303	Equipos De Telecomunicaciones	D	1,336,925.30	
1503.020401	Mobiliario	D	21,864.50	
1503.020402	Equipo	D	61,048.26	
1503.020502	Equipo De Uso Agrícola Y Pesquero	D	81,468.85	
1503.020601	Equipo De Cultura Y Arte	D	90,560.00	
1503.020602	Mobiliario De Cultura Y Arte	D	10,000.00	
1503.020701	Equipo De Deportes Y Recreación	D	1,712.67	
1503.020702	Mobiliario De Deportes Y Recreación	D	8,592.00	
1503.020801	Mobiliario, Equipos Y Aparatos Para La Defensa Y La Seguridad	D	1,944,328.91	



**SALDO HISTORICO**  
**Al 31 de Diciembre del 2018**  
 (EN SOLES)

Fecha :25/03/2019

Hora :18:46:10

Página : 2 de 5

DEPARTAMENTO: 15 LIMA  
 PROVINCIA : 01 LIMA  
 ENTIDAD : 25 MUNICIPALIDAD DISTRITAL DE PUENTE PIEDRA (301274)

Cuenta	Descripción	Nat.	Saldos Históricos	
			Debe	Haber
1503.020901	Aire Acondicionado Y Refrigeración	D	115,180.40	
1503.020902	Aseo, Limpieza Y Cocina	D	18,619.00	
1503.020903	Seguridad Industrial	D	12,724.94	
1503.020904	Electricidad Y Electrónica	D	217,305.00	
1503.020905	Equipos E Instrumentos De Medición	D	451,636.72	
1503.020906	Equipos Para Vehículos	D	14,132.27	
1503.020999	Maquinarias, Equipos Y Mobiliarios De Otras Instalaciones	D	5,206,316.85	
1504.0203	Gastos Por La Contratación De Servicios	D	105,960.00	
1504.0402	Gastos Por La Compra De Bienes	D	139,000.00	
1504.0703	Gastos Por La Contratación De Servicios	D	367,209.56	
1505.010201	Por Contrata	D	1,941,148.23	
1505.020201	Por Contrata	D	5,852,675.75	
1505.0302	GASTOS POR LA COMPRA DE BIENES	D	212,768.41	
1505.0303	GASTOS POR LA CONTRATACIÓN DE SERVICIOS	D	2,500,744.52	
1505.0399	OTROS GASTOS	D	203,654.33	
1507.0302	Software	D	232,299.52	
1507.0399	Otros Activos Intangibles	D	19,953.01	
1507.9999	Otros	D	7,650.00	
1508.010197	Edificios Residenciales - Ajuste por Revaluación	H		180,889.91
1508.010201	Edificios O Unidades No Residenciales	H		1,580,371.64
1508.010297	Edificios O Unidades No Residenciales - Ajuste por Revaluación	H		806,120.52
1508.0103	Estructuras	H		7,146,339.84
1508.010403	Estructuras Concluidas por Reclasificar	H		6,802,694.13
1508.0201	Vehículos	H		6,357,925.29
1508.0202	Maquinaria, Equipo, Mobiliario Y Otros.	H		7,227,346.43
1508.0302	Activos Intangibles	H		85,842.24
2101.010201	Renta 4Ta. Categoría - Vigentes	H		96,018.13
2101.010301	Renta 5Ta. Categoría - Vigentes	H		21,955.08
2101.030101	Régimen De Prestaciones De Salud - Vigentes	H		439,109.15
2101.030102	Seguro De Vida - Vigentes	H		2,285.25
2101.030103	Accidentes De Trabajo - Vigentes	H		40,309.24
2101.030201	Sistema Nacional De Pensiones - Vigentes	H		124,448.44
2101.090101	Administradoras De Fondos De Pensiones - Vigentes	H		297,172.25
2101.099901	Otros - Vigentes	H		1,168.51
2102.01	Remuneraciones Por Pagar	H		26,877.68
2102.030101	Principal	H		744,142.29
2102.030201	Principal	H		139,672.61
2102.040101	GRATIFICACIONES	H		17,655.65
2102.040102	Aguinaldos	H		354.00
2102.0402	Vacaciones	H		110,164.44
2102.050101	Régimen De Pensiones DL. N° 20530	H		13,424,194.76
2102.99	Otras Remuneraciones, Pensiones Y Beneficios Por Pagar	H		111,345.28
2103.010101	BIENES	H		733,229.10
2103.010102	SERVICIOS	H		1,685,557.00
2103.010103	Servicios CAS	H		110,179.01
2103.010104	Vacaciones CAS	H		37,782.74
2103.0201	Activos no Financieros por Pagar	H		1,852,736.51
2103.03	Depósitos Recibidos En Garantía	H		1,849,424.36
2103.990104	Judiciales Laborales	H		804,281.14
2103.990901	OTROS	H		2,076,223.18
2302.010101	Banco de la Nación	H		120,143.11
2401.0303	Cíviles	H		18,167.66
2401.0304	Laborales	H		2,179,453.66
2401.0312	Previsionales	H		2,625,813.50
3001.010101	Viviendas Residenciales	A		181,252.04
3001.010201	Edificios Administrativos	A		111,789.03
3001.010202	Instalaciones Educativas	A		620,668.67
3001.010203	Instalaciones Médicas	A		13,744.58
3101.01	Capitalización Hacienda Nacional Adicional	A		91,387,281.49
3101.03	Capitalización Resultados Acumulados	H		197,483,659.65
3401.0101	Superávit Acumulado	H		276,818,830.44
3401.0102	Ajustes de Ejercicios Anteriores	H		6,270,717.02
3401.0201	Déficit Acumulado	D	176,101,840.56	
3401.0202	Ajustes de Ejercicios Anteriores	D	2,977,562.13	
3401.0303	Cuentas por Cobrar	A	27,204,330.42	
3401.0307	Servicios y Otros Contratados por Anticipo	A	191,646.90	
3401.0308	Estimación de Cuentas de Cobranza Dudosas (CR)	A		961,872.53
3401.0309	Bienes y Suministros de Funcionamiento	A	33,564.37	
3401.0328	Depreciación, Amortización y Agotamiento (CR)	A	3,044,619.16	
4102.010101	Predial	H		12,688,770.03
4102.010201	Alcabala	H		1,758,504.08
4103.030304	Impuesto A Los Espectáculos Públicos No Deportivos	H		28,836.19
4103.030305	Impuesto A Los Juegos De Máquinas Tragamonedas	H		501,889.82
4105.030101	Por Infracciones Tributarias	H		91,504.13
4105.030199	Otras Multas	H		362,423.62
4106.010104	Contribución Especial Por Obras Públicas	H		120,168.00
4302.010101	Registro Civil	H		54,452.72
4302.010102	Tasas Registrales	H		7,047.30
4302.010103	Licencias	H		206,118.07
4302.010199	Otros Registros	H		186,311.45
4302.010401	Certificados Domiciliarios	H		195.20
4302.030104	Constancias Y Certificados	H		365.00
4302.030199	Otros Derechos Administrativos De Educación	H		44,855.00
4302.040104	Certificados	H		50,344.00
4302.040106	Carnets Y/O Tarjetas De Atención	H		364,231.83
4302.050102	Urbanizaciones	H		1,108.50
4302.050199	Otros Derechos Administrativos De Vivienda	H		45,821.10

**SALDO HISTORICO**  
**Al 31 de Diciembre del 2018**  
 (EN SOLES)

DEPARTAMENTO: 15 LIMA  
 PROVINCIA : 01 LIMA  
 ENTIDAD : 25 MUNICIPALIDAD DISTRITAL DE PUENTE PIEDRA [301274]

Cuenta	Descripción	Nat.	Saldos Históricos	
			Deba	Haber
4302.050201	Licencia De Construcción	H		210,419.13
4302.050202	Inspección Ocular	H		137,109.50
4302.050203	Estudios Urbanos Y Saneamiento Físico	H		42,857.70
4302.050299	Otros Derechos Administrativos De Construcción	H		437,822.17
4302.080102	Trámite Por Tránsito Vehicular	H		2,412.30
4302.080103	Derechos De Permiso De Operación	H		18,929.10
4302.080104	Derechos De Inscripción	H		1,985.00
4302.080105	GUARDIANÍA - DEPÓSITOS DE VEHÍCULOS	H		47,109.60
4302.080108	Derechos De Comunicaciones Y Telecomunicaciones	H		5,946.00
4302.080199	Otros Derechos Administrativos De Transportes Y Comunicaciones	H		4,967.60
4302.090104	Licencias De Funcionamiento Y Otros	H		136,029.10
4302.090105	Puestos, Kioscos Y Otros	H		54,174.85
4302.090106	Anuncios Y Propaganda	H		252,158.35
4302.090107	Inspecciones Y/O Calificaciones	H		118,848.20
4302.090108	Derechos De Aprobación Y Autorización	H		120.30
4302.090199	Otros Derechos Administrativos De Industria Y Comercio	H		35,690.00
4302.100105	Certificaciones Diversas	H		3,080.00
4302.100107	Licencias	H		1,960.30
4302.100111	Acceso A La Información Pública	H		610.57
4303.030102	Servicio De Capacitación	H		16,280.00
4303.030105	Servicios Académicos	H		700.00
4303.030201	VACACIONES ÚTILES	H		87,160.00
4303.040201	Exámenes De Laboratorio	H		205.00
4303.050101	Edificios E Instalaciones	H		2,189.10
4303.050102	Terrenos Urbanos	H		68,733.50
4303.050199	Otros Inmuebles	H		2,056.20
4303.090199	Otros Servicios Por Administración Y Recaudación	H		848.00
4303.090204	Servicios Catastrales	H		36,291.00
4303.090207	Servicios Por Inspecciones Técnicas Y Verificaciones	H		255,061.50
4303.090215	Nomenclatura Y Numeración De Inmuebles	H		3,057.28
4303.090216	Servicios Funerarios Y De Cementerio	H		70,930.00
4303.090221	Servicios De Saneamiento	H		18,370.40
4303.090223	Limpieza Pública	H		4,208,078.69
4303.090224	Serenazgo	H		1,812,817.14
4303.090227	Parques Y Jardines	H		779,098.94
4402.01	Traspasos Del Tesoro Público	H		6,658,115.92
4402.030103	Canon Minero	H		617,019.08
4402.030105	Canon Hidroenergético	H		453,526.84
4402.030106	Canon Pesquero	H		1,079.03
4402.030201	Regalías Mineras	H		240,281.60
4402.030501	Fondo De Compensación Municipal	H		60,171,295.26
4402.030603	Participación por Programa de Incentivos a la Mejora de la Gestión Municipal	H		17,090,236.00
4404.01	Traspasos Del Tesoro Público	H		17,090,055.00
4404.0502	Recursos por Operaciones Oficiales de Crédito Interno	H		5,135,573.00
4501.010101	Intereses Por Depósitos Distintos De Recursos Por Privatización Y Concesiones	H		12,149.67
4501.010104	Intereses por Depósitos en la CUT	H		141,156.23
4501.010499	Otros Intereses	H		77.18
4501.020201	Derechos De Vigencia De Minas	H		17,202.70
4502.010502	Infracciones De Reglamento De Transportes	H		165,861.45
4504.030102	Transferencias Voluntarias de Capital De Personas Naturales	H		89,203.48
4505.010402	Ingresos Por Costas Procesales	H		74,119.83
4505.010499	Otros Ingresos	H		350,929.58
5101.010101	Funcionarios Elegidos Por Elección Política	D	109,850.62	
5101.010102	Personal Administrativo Nombrado (Régimen Público)	D	254,051.31	
5101.010103	Personal Con Contrato A Plazo Fijo (Régimen Laboral Público)	D	73,648.91	
5101.080101	Obreros Permanentes	D	5,958,734.08	
5101.080201	Obreros Con Contrato A Plazo Fijo	D	258,718.92	
5101.090101	Gratificaciones	D	921,984.74	
5101.090102	Aguinaldos	D	50,268.21	
5101.090103	Bonificación Por Escolaridad	D	477,625.78	
5101.090201	Compensación Por Tiempo De Servicios	D	647,376.31	
5101.090302	Bonificación Adicional Por Vacaciones	D	476,452.09	
5101.090303	Compensación Vacacional (vacaciones trunca)	D	44,534.84	
5101.090399	Otras Ocasionales	D	1,333,535.18	
5101.100102	Dietas De Regidores Y Consejeros	D	378,982.50	
5101.110101	Régimen De Pensiones DL. N° 20530	D	787,061.90	
5102.010199	Otras Retribuciones En Especie	D	106,369.20	
5103.010105	Contribuciones A Salud	D	504,001.99	
5103.010106	Otras Contribuciones Del Empleador	D	27,445.51	
5202.030101	Alimentos Para Programas Sociales	D	6,330,026.13	
5301.0101	Alimentos Y Bebidas Para Consumo Humano	D	78,755.15	
5301.0102	Alimentos Y Bebidas Para Consumo Animal	D	16,150.00	
5301.020101	Vestuario, Accesorios Y Prendas Diversas	D	410,158.00	
5301.020103	Calzado	D	125,802.00	
5301.0301	Combustibles Y Carburantes	D	1,670,744.54	
5301.0302	Gases	D	15,160.89	
5301.0303	Lubricantes, Grasas Y Afines	D	152,891.50	
5301.050101	Repuestos Y Accesorios	D	534,915.85	
5301.050102	Papelería En General, Útiles Y Materiales De Oficina	D	269,121.97	
5301.050201	Agropecuaria, Ganadero Y De Jardinería	D	102,041.00	
5301.050301	Aseo, Limpieza Y Tocado	D	442,486.54	
5301.050401	Electricidad, Iluminación Y Electrónica	D	6,072.00	
5301.0601	De Vehículos	D	704,029.00	
5301.0602	De Comunicaciones Y Telecomunicaciones	D	250.00	
5301.0603	De Construcción Y Maquinas	D	152.00	
5301.0604	De Seguridad	D	7,817.63	
5301.0699	Otros Accesorios Y Repuestos	D	51,920.86	

**SALDO HISTORICO**  
**Al 31 de Diciembre del 2018**  
 (EN SOLES)

DEPARTAMENTO: 15 LIMA  
 PROVINCIA : 01 LIMA  
 ENTIDAD : 25 MUNICIPALIDAD DISTRITAL DE PUENTE PIEDRA [301274]

Cuenta	Descripción	Nat.	Saldos Históricos	
			Debe	Haber
5301.080201	Material, Insumos, Instrumental Y Accesorios Médicos, Quirúrgicos, Odontológicos Y De Laboratorio	D	55,169.70	
5301.1004	Fertilizantes, Insecticidas, Fungicidas Y Similares	D	56,042.00	
5301.1005	Suministros De Accesorios Y/O Materiales De Uso Forestal	D	58,212.80	
5301.1101	Para Edificios Y Estructuras	D	91,661.20	
5301.1102	Para Vehículos	D	1,970.00	
5301.1104	Para Maquinarias Y Equipos	D	60,620.00	
5301.1105	Otros Materiales De Mantenimiento	D	189,078.86	
5301.9901	Herramientas	D	76,817.00	
5301.9902	Productos Químicos	D	32,375.00	
5301.9904	Simbolos, Distintivos Y Condecoraciones	D	4,200.00	
5301.9999	Otros Bienes	D	687,517.50	
5302.010299	Otros Gastos	D	6,923.70	
5302.020101	Servicio De Suministro De Energía Eléctrica	D	422,377.48	
5302.020102	Servicio De Agua Y Desagüe	D	966,207.92	
5302.020201	Servicio De Telefonía Móvil	D	40,183.72	
5302.020202	Servicio De Telefonía Fija	D	4,200.92	
5302.020203	Servicio De Internet	D	29,525.95	
5302.020301	Correos Y Servicios De Mensajería	D	31,950.40	
5302.020399	Otros Servicios De Comunicación	D	117,518.20	
5302.020401	Servicio De Publicidad	D	157,061.46	
5302.020402	Otros Servicios De Publicidad Y Difusión	D	8,040.00	
5302.020404	Servicio De Impresiones, Encuadernación Y Empastado	D	1,472,940.18	
5302.030101	Servicios De Limpieza E Higiene	D	9,771,066.98	
5302.040101	De Edificaciones, Oficinas Y Estructuras	D	564,410.27	
5302.040102	De Carreteras, Caminos Y Puentes	D	290,160.00	
5302.040103	De Vehículos	D	82,541.96	
5302.040104	De Mobiliario Y Similares	D	26,880.00	
5302.040105	De Maquinarias Y Equipos	D	27,441.50	
5302.040199	De Otros Bienes Y Activos	D	271,976.08	
5302.050101	De Edificios Y Estructuras	D	307,950.00	
5302.050102	De Vehículos	D	723,033.33	
5302.050103	De Mobiliario Y Similares	D	12,440.00	
5302.050104	De Maquinarias Y Equipos	D	30,550.00	
5302.050199	De Otros Bienes Y Activos	D	24,300.00	
5302.060102	Gastos Notariales	D	26,160.00	
5302.060201	Cargos Bancarios	D	104,120.46	
5302.060299	Otros Servicios Financieros	D	37,522.47	
5302.060301	Seguro De Vida	D	152,815.88	
5302.060302	Seguro De Vehículos	D	132,684.03	
5302.060303	Seguro Obligatorio Accidentes De Tránsito (SOAT)	D	19,860.00	
5302.060304	Otros Seguros Personales	D	60,626.62	
5302.070101	Consultorías	D	103,500.00	
5302.070102	Aseorías	D	250,695.79	
5302.070103	Auditorías	D	52,363.68	
5302.070199	Otros Servicios Similares	D	71.88	
5302.070201	Consultorías	D	31,114.00	
5302.070202	Aseorías	D	16,000.00	
5302.070299	Otros Servicios Similares	D	9,927,719.53	
5302.071099	Otras Atenciones Y Celebraciones	D	1,890.00	
5302.071103	Servicios Relacionados Con Florería, Jardinería Y Otras Actividades Similares.	D	357,178.00	
5302.071199	Servicios Diversos	D	1,017,266.19	
5302.0801	Contrato De Administración De Servicios - CAS	D	10,476,662.75	
5302.0802	CONTRIBUCIÓN A ESSALUD DE CONTRATO DE ADMINISTRACIÓN DE SERVICIOS - CAS	D	647,154.39	
5502.010199	A Otras Organizaciones	D	263,256.00	
5503.010101	A Estudiantes	D	251,479.50	
5504.010101	Impuestos	D	327,708.00	
5504.010301	Multas	D	86.00	
5505.010199	Otras Indemnizaciones Y Compensaciones	D	57,562.20	
5506.9999	Otros	D	89,971.00	
5802.0304	Laborales	D	199,699.64	
5802.0312	Previsionales	D	2,625,813.50	
5901.02	OTROS INTERESES	D	41,079.32	
<b>Cuentas Presupuestales</b>				
8101.0101	Recursos Ordinarios	A	40,997,443.00	
8201.0201	Recursos Directamente Recaudados	A	4,391,543.58	
8201.0401	Donaciones	A		450.27
8201.0402	Transferencias	A	875.24	
8201.0502	Fondo De Compensación Municipal	A		12,497.78
8201.0503	Impuestos Municipales	A	3,385,528.21	
8201.0504	Canon Y Sobrecanon, Regalías, Renta De Aduanas Y Participaciones	A		37,218.08
8301.0101	Recursos Ordinarios	H		109,097.38
8301.0201	Recursos Directamente Recaudados	H		3,056,109.33
8301.0301	Recursos Por Operaciones Oficiales De Crédito Interno	A		931,081.62
8301.0401	Donaciones	H		105,598.93
8301.0402	Transferencias	H		170,382.00
8301.0502	Fondo De Compensación Municipal	H		3,693,268.38
8301.0503	Impuestos Municipales	H		2,686,572.53
8301.0504	Canon Y Sobrecanon, Regalías, Renta De Aduanas Y Participaciones	H		1,918,855.03
8401.0101	Recursos Ordinarios	H		17,140,174.70
8401.0201	Recursos Directamente Recaudados	H		2,067,614.96
8401.0301	Recursos Por Operaciones Oficiales De Crédito Interno	H		110,656.57
8401.0401	Donaciones	H		811.86
8401.0502	Fondo De Compensación Municipal	H		2,411,246.00
8401.0503	Impuestos Municipales	H		1,026,040.03
8401.0504	Canon Y Sobrecanon, Regalías, Renta De Aduanas Y Participaciones	H		3,322,354.71
8501.0201	Recursos Directamente Recaudados	D	11,579,856.42	
8501.0301	Recursos Por Operaciones Oficiales De Crédito Interno	D	5,690,227.00	

**SALDO HISTORICO**  
**Al 31 de Diciembre del 2018**  
 (EN SOLES)

Fecha :25/03/2019

Hora : 18:46:10

Página : 5 de 5

DEPARTAMENTO: 15 LIMA  
 PROVINCIA : 01 LIMA  
 ENTIDAD : 25 MUNICIPALIDAD DISTRITAL DE PUENTE PIEDRA (301274)

Cuenta	Descripción	Nat.	Saldos Históricos	
			Debe	Haber
8501.0401	Donaciones	D	236,821.27	
8501.0402	Transferencias	D	169,506.76	
8501.0502	Fondo De Compensación Municipal	D	64,048,882.78	
8501.0503	Impuestos Municipales	D	15,073,653.79	
8501.0504	Canon Y Sobrecanon, Regalías, Renta De Aduanas Y Participaciones	D	18,745,099.08	
8601.0101	Recursos Ordinarios	H		23,748,170.92
8601.0201	Recursos Directamente Recaudados	H		10,847,675.71
8601.0301	Recursos Por Operaciones Oficiales De Crédito Interno	H		4,648,488.81
8601.0401	Donaciones	H		129,960.21
8601.0502	Fondo De Compensación Municipal	H		57,931,870.62
8601.0503	Impuestos Municipales	H		14,746,569.44
8601.0504	Canon Y Sobrecanon, Regalías, Renta De Aduanas Y Participaciones	H		13,466,671.26
<b>CUENTAS DE ORDEN</b>				
9101.01	Contratos Y Proyectos Aprobados	D	5,929,057.98	
9101.07	Convenios Aprobados	D	858,775.20	
9101.08	Ordenes De Compra Aprobadas	D	1,386,450.61	
9101.09	Ordenes De Servicio Aprobadas	D	21,200,031.06	
9102.01	Contratos Y Proyectos Por Ejecutar	H		5,929,057.98
9102.07	Convenios Por Ejecutar	H		858,775.20
9102.08	Ordenes De Compra Por Ejecutar	H		1,386,450.61
9102.09	Ordenes De Servicio Por Ejecutar	H		21,200,031.06
9103.04	Garantías Recibidas	D	14,055,035.76	
9103.08	Cheques Girados	D	21,886,957.61	
9103.09	CARTAS ORDENES	D	7,651,453.38	
9103.11	Documentos Emitidos y/o Recibidos	D	79.36	
9104.04	Control De Garantías De Terceros	H		14,055,035.76
9104.08	Cheques Girados por Entregar	H		21,886,957.61
9104.09	CONTROL DE CARTAS ORDENES	H		7,651,453.38
9104.11	Control de Documentos Emitidos y/o Recibidos	H		79.36
9105.0301	Maquinaria Y Equipo No Depreciable	D	140,005.19	
9105.0303	Muebles Y Enseres No Depreciable	D	47,577.90	
9106.0301	Maquinaria Y Equipo No Depreciable	H		121,005.19
9106.0303	Muebles Y Enseres No Depreciables	H		66,577.90
9109.0103	Civiles	D	197,590.83	
9109.0104	Laborales	D	19,181,646.25	
9109.0112	Previsionales	D	578,700.34	
9110.0103	Civiles	H		197,590.83
9110.0104	Laborales	H		19,181,646.25
9110.0112	Previsionales	H		578,700.34
9111.01	Caja y Bancos	D	268,682.06	
9111.03	Cuentas por Cobrar	D	27,314,406.07	
9111.04	Cuentas por Cobrar Diversas	D	110,075.65	
9111.07	Servicios y Otros Contratados por Anticipado	D	129,085.22	
9111.08	Bienes y Suministros de Funcionamiento	D	33,564.37	
9111.19	Edificios y Estructuras	D	2,920,466.99	
9112.01	Caja y Bancos	H		268,682.06
9112.03	Cuentas por Cobrar	H		27,314,406.07
9112.04	Cuentas por Cobrar Diversas	H		110,075.65
9112.07	Servicios y Otros Contratados por Anticipado	H		129,085.22
9112.08	Bienes y Suministros de Funcionamiento	H		33,564.37
9112.19	Edificios y Estructuras	H		2,920,466.99
9113.03	Cuentas por Pagar	D	341,939.69	
9114.03	Cuentas por Pagar	H		341,939.69

**Detalle del EF-1**  
**Al 31 de Diciembre del 2018**  
 (EN SOLES)

DEPARTAMENTO: 15 LIMA  
 PROVINCIA : 01 LIMA  
 ENTIDAD : 25 MUNICIPALIDAD DISTRITAL DE PUENTE PIEDRA [301274]

Rubro	Cuenta	Saldos Históricos		Reclasificación / Distribución		Saldos		Reclasificación / Distribuido	MONTO
		Deudor	Acreeedor	Deudor	Acreeedor	Deudor	Acreeedor		
<b>ACTIVOS</b>									
<b>Efectivo y Equivalente de Efectivo</b>									
	1101.0101	30,493.42				30,493.42			30,493.42
	1101.030102						577,836.15	577,836.15	577,836.15
	1101.030105	14,830.00				14,830.00		14,830.00	14,830.00
	1101.030106	114,046.79				114,046.79		114,046.79	114,046.79
	1101.030108						584,949.55	584,949.55	584,949.55
	1101.030109						234,427.02	234,427.02	234,427.02
	1101.040101						960,824.85	960,824.85	960,824.85
	1101.040103	68,015.47				66,015.47		66,015.47	66,015.47
	1101.040105						2,534,638.90	2,534,638.90	2,534,638.90
	1101.1202	1,073,480.40				1,073,480.40		1,073,480.40	1,073,480.40
	1101.1207	6,972,336.29				6,972,336.29		6,972,336.29	6,972,336.29
	1101.1208	506,165.88				506,165.88		506,165.88	506,165.88
	1101.1209						5,625,707.15	5,625,707.15	5,625,707.15
							TOTAL		19,295,751.87
<b>Cuentas por Cobrar (Neto)</b>									
	1201.010101	3,083,265.88				3,083,265.88		3,083,265.88	3,083,265.88
	1201.010102	27,730,590.89				27,730,590.89		27,730,590.89	27,730,590.89
	1201.0302	3,754,298.37				3,754,298.37		3,754,298.37	3,754,298.37
	1201.0303	26.00				26.00		26.00	26.00
	1201.0401	0.02				0.02		0.02	0.02
	1201.0402	124.00				124.00		124.00	124.00
	1201.98	22,068,218.93				22,068,218.93		22,068,218.93	22,068,218.93
	1201.99	40,071,342.41				40,071,342.41		40,071,342.41	40,071,342.41
	1209.01		25,946,681.83				25,946,681.83	-25,946,681.83	-25,946,681.83
							TOTAL		70,761,184.67
<b>Otras Cuentas por Cobrar (Neto)</b>									
	1202.0802	142,707.78				142,707.78		142,707.78	142,707.78
	1202.0901	102,426.10				102,426.10		102,426.10	102,426.10
	1202.0902	0.06				0.06		0.06	0.06
	1202.9802	1,281.87				1,281.87		1,281.87	1,281.87
							TOTAL		246,415.81
<b>Inventarios (Neto)</b>									
	1301.050102	1,659.09				1,659.09		1,659.09	1,659.09
	1303.010101	14,163.78				14,163.78		14,163.78	14,163.78
							TOTAL		15,822.87
<b>Servicios y Otros Pagados por Anticipado</b>									
	1205.0502	17,232.13				17,232.13		17,232.13	17,232.13
	1205.98	1,457,189.13				1,457,189.13		1,457,189.13	1,457,189.13
							TOTAL		1,474,421.26
<b>Otras Cuentas del Activo</b>									
	1206.01	1,341,131.96				1,341,131.96		1,341,131.96	1,341,131.96
							TOTAL		1,341,131.96
<b>Propiedad, Planta y Equipo (Neto)</b>									
	1501.010197	362,141.95				362,141.95		362,141.95	362,141.95
	1501.020101	3,213,189.33				3,213,189.33		3,213,189.33	3,213,189.33
	1501.020197	211,474.04				211,474.04		211,474.04	211,474.04
	1501.020201	10,890,812.14				10,890,812.14		10,890,812.14	10,890,812.14
	1501.020297	1,318,417.88				1,318,417.88		1,318,417.88	1,318,417.88
	1501.020301	43,352.17				43,352.17		43,352.17	43,352.17
	1501.020397	22,430.88				22,430.88		22,430.88	22,430.88
	1501.020401	6,217,300.70				6,217,300.70		6,217,300.70	6,217,300.70
	1501.030201	98,658,136.43				98,658,136.43		98,658,136.43	98,658,136.43
	1501.030401	398,602.72				398,602.72		398,602.72	398,602.72
	1501.030501	63,822.45				63,822.45		63,822.45	63,822.45
	1501.030601	4,938,195.54				4,938,195.54		4,938,195.54	4,938,195.54
	1501.030701	681,114.29				681,114.29		681,114.29	681,114.29
	1501.039901	51,958,610.80				51,958,610.80		51,958,610.80	51,958,610.80
	1501.070201	5,493,047.75				5,493,047.75		5,493,047.75	5,493,047.75
	1501.070203	81,383.27				81,383.27		81,383.27	81,383.27
	1501.070204	77,610.00				77,610.00		77,610.00	77,610.00
	1501.070301	148,700.00				148,700.00		148,700.00	148,700.00
	1501.070304	5,000.00				5,000.00		5,000.00	5,000.00
	1501.070401	9,315,235.16				9,315,235.16		9,315,235.16	9,315,235.16
	1501.070403	15,970.60				15,970.60		15,970.60	15,970.60
	1501.070404	123,258.00				123,258.00		123,258.00	123,258.00
	1501.080201	70,506,103.85				70,506,103.85		70,506,103.85	70,506,103.85
	1501.080202	656,063.64				656,063.64		656,063.64	656,063.64
	1501.080203	7,624,268.33				7,624,268.33		7,624,268.33	7,624,268.33
	1501.080204	11,110,794.26				11,110,794.26		11,110,794.26	11,110,794.26
	1501.080503	17,438.00				17,438.00		17,438.00	17,438.00
	1501.080504	92,901.61				92,901.61		92,901.61	92,901.61
	1501.080601	8,622,958.91				8,622,958.91		8,622,958.91	8,622,958.91
	1501.080603	159,128.81				159,128.81		159,128.81	159,128.81
	1501.080604	501,581.10				501,581.10		501,581.10	501,581.10
	1501.0808	4,512.10				4,512.10		4,512.10	4,512.10
	1501.089901	19,221,230.44				19,221,230.44		19,221,230.44	19,221,230.44
	1501.089902	1,128,628.62				1,128,628.62		1,128,628.62	1,128,628.62
	1501.089903	2,670,915.17				2,670,915.17		2,670,915.17	2,670,915.17
	1501.089904	3,473,954.26				3,473,954.26		3,473,954.26	3,473,954.26
	1501.089905	42,695.00				42,695.00		42,695.00	42,695.00
	1501.089906	17,488,138.93				17,488,138.93		17,488,138.93	17,488,138.93
	1502.010101	376,021.52				376,021.52		376,021.52	376,021.52
	1502.010197	6,663,513.52				6,663,513.52		6,663,513.52	6,663,513.52

**Detalle del EF-1**  
**Al 31 de Diciembre del 2018**  
(EN SOLES)

DEPARTAMENTO: 15 LIMA  
PROVINCIA : 01 LIMA  
ENTIDAD : 25 MUNICIPALIDAD DISTRITAL DE PUENTE PIEDRA [301274]

Rubro	Cuenta	Saldos Históricos		Reclasificación / Distribución		Saldos		Reclasificación / Distribuido	MONTO
		Deudor	Acreedor	Deudor	Acreedor	Deudor	Acreedor		
1503.0101		15,414,616.96				15,414,616.96			15,414,616.96
1503.020101		345,735.17				345,735.17			345,735.17
1503.020102		737,540.04				737,540.04			737,540.04
1503.020301		2,015,022.31				2,015,022.31			2,015,022.31
1503.020302		1,497,115.57				1,497,115.57			1,497,115.57
1503.020303		1,336,925.30				1,336,925.30			1,336,925.30
1503.020401		21,864.50				21,864.50			21,864.50
1503.020402		61,048.26				61,048.26			61,048.26
1503.020502		81,468.85				81,468.85			81,468.85
1503.020601		90,560.00				90,560.00			90,560.00
1503.020602		10,000.00				10,000.00			10,000.00
1503.020701		1,712.67				1,712.67			1,712.67
1503.020702		8,592.00				8,592.00			8,592.00
1503.020801		1,944,328.91				1,944,328.91			1,944,328.91
1503.020901		115,180.40				115,180.40			115,180.40
1503.020902		18,619.00				18,619.00			18,619.00
1503.020903		12,724.94				12,724.94			12,724.94
1503.020904		217,305.00				217,305.00			217,305.00
1503.020905		451,636.72				451,636.72			451,636.72
1503.020906		14,132.27				14,132.27			14,132.27
1503.020999		5,206,316.85				5,206,316.85			5,206,316.85
1508.010197			180,889.91				180,889.91		-180,889.91
1508.010201			1,580,371.64				1,580,371.64		-1,580,371.64
1508.010297			806,120.52				806,120.52		-806,120.52
1508.0103			7,146,339.84				7,146,339.84		-7,146,339.84
1508.010403			6,802,694.13				6,802,694.13		-6,802,694.13
1508.0201			6,357,925.29				6,357,925.29		-6,357,925.29
1508.0202			7,227,346.43				7,227,346.43		-7,227,346.43
								TOTAL	344,099,412.13
<b>Otras Cuentas del Activo (Neto)</b>									
1101.050201		1,831,828.28				1,831,828.28		1,831,828.28	1,831,828.28
1504.0203		105,960.00				105,960.00			105,960.00
1504.0402		139,000.00				139,000.00			139,000.00
1504.0703		367,209.56				367,209.56			367,209.56
1505.010201		1,941,148.23				1,941,148.23			1,941,148.23
1505.020201		5,852,675.75				5,852,675.75			5,852,675.75
1505.0302		212,768.41				212,768.41			212,768.41
1505.0303		2,500,744.52				2,500,744.52			2,500,744.52
1505.0399		203,654.33				203,654.33			203,654.33
1507.0302		232,299.52				232,299.52			232,299.52
1507.0399		19,953.01				19,953.01			19,953.01
1507.9999		7,650.00				7,650.00			7,650.00
1508.0302			85,842.24				85,842.24		-85,842.24
								TOTAL	13,329,049.37
<b>TOTAL ACTIVO :</b>									450,563,189.94
<b>PASIVO</b>									
<b>Cuentas por Pagar a Proveedores</b>									
2103.010101			733,229.10			733,229.10		733,229.10	733,229.10
2103.010102			1,685,557.00			1,685,557.00		1,685,557.00	1,685,557.00
2103.010103			110,179.01			110,179.01		110,179.01	110,179.01
2103.010104			37,782.74			37,782.74		37,782.74	37,782.74
2103.0201			1,852,736.51			1,852,736.51		1,852,736.51	1,852,736.51
2103.03			1,849,424.36			1,849,424.36		1,849,424.36	1,849,424.36
								TOTAL	6,268,908.72
<b>Impuestos, Contribuciones y Otros</b>									
2101.010201			96,018.13			96,018.13		96,018.13	96,018.13
2101.010301			21,955.08			21,955.08		21,955.08	21,955.08
2101.030101			439,109.15			439,109.15		439,109.15	439,109.15
2101.030102			2,285.25			2,285.25		2,285.25	2,285.25
2101.030103			40,309.24			40,309.24		40,309.24	40,309.24
2101.030201			124,448.44			124,448.44		124,448.44	124,448.44
2101.090101			297,172.25			297,172.25		297,172.25	297,172.25
2101.099901			1,168.51			1,168.51		1,168.51	1,168.51
								TOTAL	1,022,466.05
<b>Remuneraciones y Beneficios Sociales</b>									
2102.01			26,877.68			26,877.68		26,877.68	26,877.68
2102.040101			17,655.65			17,655.65		17,655.65	17,655.65
2102.040102			354.00			354.00		354.00	354.00
2102.0402			110,164.44			110,164.44		110,164.44	110,164.44
2102.99			111,345.28			111,345.28		111,345.28	111,345.28
								TOTAL	266,397.05
<b>Obligaciones Previsionales</b>									
2102.050101			992,852.55			992,852.55		992,852.55	992,852.55
								TOTAL	992,852.55
<b>Parte Cte. Deudas a Largo Plazo</b>									
2302.010101			120,143.11			120,143.11		120,143.11	120,143.11
								TOTAL	120,143.11
<b>Otras Cuentas del Pasivo</b>									
2103.990104			804,281.14			804,281.14		804,281.14	804,281.14
2103.990901			2,076,223.18			2,076,223.18		2,076,223.18	2,076,223.18
								TOTAL	2,880,504.32
<b>Beneficios Sociales</b>									
2102.030101			744,142.29			744,142.29		744,142.29	744,142.29
2102.030201			139,672.61			139,672.61		139,672.61	139,672.61
								TOTAL	883,814.90

**Detalle del EF-1**  
**Al 31 de Diciembre del 2018**  
 (EN SOLES)

DEPARTAMENTO: 15 LIMA  
 PROVINCIA : 01 LIMA  
 ENTIDAD : 25 MUNICIPALIDAD DISTRITAL DE PUENTE PIEDRA [301274]

Rubro	Cuenta	Saldos Históricos		Reclasificación / Distribución		Saldos		Reclasificación / Distribuido	MONTO
		Deudor	Acreedor	Deudor	Acreedor	Deudor	Acreedor		
<b>Obligaciones Previsionales</b>									
	2102.050101		12,431,342.21				12,431,342.21	12,431,342.21	12,431,342.21
								TOTAL	12,431,342.21
<b>Provisiones</b>									
	2401.0303		18,167.66				18,167.66		18,167.66
	2401.0304		2,179,453.66				2,179,453.66		2,179,453.66
	2401.0312		2,625,813.50				2,625,813.50		2,625,813.50
								TOTAL	4,823,434.82
<b>TOTAL PASIVO :</b>									29,689,863.73

**PATRIMONIO**

<b>Hacienda Nacional</b>									
	3101.01		91,387,281.49				91,387,281.49		91,387,281.49
	3101.03		197,483,659.65				197,483,659.65		197,483,659.65
								TOTAL	288,870,941.14
<b>Resultados No Realizados</b>									
	3001.010101		181,252.04				181,252.04		181,252.04
	3001.010201		111,789.03				111,789.03		111,789.03
	3001.010202		620,668.67				620,668.67		620,668.67
	3001.010203		13,744.58				13,744.58		13,744.58
								TOTAL	927,454.32
<b>Resultados Acumulados</b>									
	3401.0101		276,818,830.44				276,818,830.44		276,818,830.44
	3401.0102		6,270,717.02				6,270,717.02		6,270,717.02
	3401.0201	176,101,840.56				176,101,840.56			-176,101,840.56
	3401.0202	2,977,562.13				2,977,562.13			-2,977,562.13
	3401.0303	27,204,330.42				27,204,330.42			-27,204,330.42
	3401.0307	191,646.90				191,646.90			-191,646.90
	3401.0308		961,872.53				961,872.53		961,872.53
	3401.0309	33,564.37				33,564.37			-33,564.37
	3401.0328	3,044,619.16				3,044,619.16			-3,044,619.16
	6101.0201		56,577,074.30				56,577,074.30		56,577,074.30
								TOTAL	131,074,930.75
<b>TOTAL PATRIMONIO :</b>									420,873,326.21

**CUENTAS DE ORDEN**

<b>Cuentas de Orden</b>									
	9101.01	5,929,057.98			5,929,057.98				5,929,057.98
	9101.07	858,775.20			858,775.20				858,775.20
	9101.08	1,386,450.61			1,386,450.61				1,386,450.61
	9101.09	21,200,031.06			21,200,031.06				21,200,031.06
	9103.04	14,055,035.76			14,055,035.76				14,055,035.76
	9103.08	21,886,957.61			21,886,957.61				21,886,957.61
	9103.09	7,651,453.38			7,651,453.38				7,651,453.38
	9103.11	79.36			79.36				79.36
	9105.0301	140,005.19			140,005.19				140,005.19
	9105.0303	47,577.90			47,577.90				47,577.90
	9109.0103	197,590.83			197,590.83				197,590.83
	9109.0104	19,181,646.25			19,181,646.25				19,181,646.25
	9109.0112	578,700.34			578,700.34				578,700.34
	9111.01	268,682.06			268,682.06				268,682.06
	9111.03	27,314,406.07			27,314,406.07				27,314,406.07
	9111.04	110,075.65			110,075.65				110,075.65
	9111.07	129,085.22			129,085.22				129,085.22
	9111.08	33,564.37			33,564.37				33,564.37
	9111.19	2,920,466.99			2,920,466.99				2,920,466.99
	9113.03	341,939.69			341,939.69				341,939.69
								TOTAL	124,231,581.52


<b>Cuentas de Orden</b>									
	9102.01	5,929,057.98			5,929,057.98				5,929,057.98
	9102.07	858,775.20			858,775.20				858,775.20
	9102.08	1,386,450.61			1,386,450.61				1,386,450.61
	9102.09	21,200,031.06			21,200,031.06				21,200,031.06
	9104.04	14,055,035.76			14,055,035.76				14,055,035.76
	9104.08	21,886,957.61			21,886,957.61				21,886,957.61
	9104.09	7,651,453.38			7,651,453.38				7,651,453.38
	9104.11	79.36			79.36				79.36
	9106.0301	121,005.19			121,005.19				121,005.19
	9106.0303	66,577.90			66,577.90				66,577.90
	9110.0103	197,590.83			197,590.83				197,590.83
	9110.0104	19,181,646.25			19,181,646.25				19,181,646.25
	9110.0112	578,700.34			578,700.34				578,700.34
	9112.01	268,682.06			268,682.06				268,682.06
	9112.03	27,314,406.07			27,314,406.07				27,314,406.07
	9112.04	110,075.65			110,075.65				110,075.65
	9112.07	129,085.22			129,085.22				129,085.22
	9112.08	33,564.37			33,564.37				33,564.37
	9112.19	2,920,466.99			2,920,466.99				2,920,466.99
	9114.03	341,939.69			341,939.69				341,939.69
								TOTAL	124,231,581.52

**ESTADO DE GESTION**  
**Por los años terminados al 31 de Diciembre del 2018 y 2017**  
 (EN SOLES)

DEPARTAMENTO: 15 LIMA  
 PROVINCIA : 01 LIMA  
 ENTIDAD : 25 MUNICIPALIDAD DISTRITAL DE PUENTE PIEDRA (301274)

EF-2

		2018	2017
<b>INGRESOS</b>			
Ingresos Tributarios Netos	Nota 36	15,552,095.87	17,352,552.46
Ingresos No Tributarios	Nota 37	9,834,736.69	9,080,913.67
Aportes por Regulación	Nota 38	0.00	0.00
Trasposos y Remesas Recibidas	Nota 39	97,644,181.73	79,907,083.91
Donaciones y Transferencias Recibidas	Nota 40	0.00	0.00
Ingresos Financieros	Nota 41	153,383.08	273,129.15
Otros Ingresos	Nota 42	697,317.02	1,205,519.76
<b>TOTAL INGRESOS</b>		<b>123,881,714.39</b>	<b>107,819,198.95</b>
<b>COSTOS Y GASTOS</b>			
Costo de Ventas	Nota 43	0.00	0.00
Gastos en Bienes y Servicios	Nota 44	(44,707,316.71)	(44,832,683.18)
Gastos de Personal	Nota 45	(12,410,642.09)	(16,723,620.47)
Gastos por Pens.Prest.y Asistencia Social	Nota 46	(6,330,026.13)	(5,254,399.61)
Transferencias, Subsidios y Subvenciones Sociales Otorgadas	Nota 47	(514,735.50)	(692,880.78)
Donaciones y Transferencias Otorgadas	Nota 48	0.00	0.00
Trasposos y Remesas Otorgadas	Nota 49	0.00	0.00
Estimaciones y Provisiones del Ejercicio	Nota 50	(2,825,513.14)	0.00
Gastos Financieros	Nota 51	(41,079.32)	0.00
Otros Gastos	Nota 52	(475,327.20)	(2,495,439.57)
<b>TOTAL COSTOS Y GASTOS</b>		<b>(67,304,640.09)</b>	<b>(69,999,023.61)</b>
<b>RESULTADO DEL EJERCICIO SUPERAVIT (DEFICIT)</b>		<b>56,577,074.30</b>	<b>37,820,175.34</b>

  
 Municipalidad Distrital de  
**Puente Piedra**  
 C.P.C. Gustavo Castillo Rodríguez  
 Subgerente de Contabilidad

**CONTADOR GENERAL**  
 MAT. N° 44362

  
 Municipalidad Distrital de  
**Puente Piedra**  
 C.P.C. José del Carmen Huamanchumo Bernal  
 Gerente de Administración y Finanzas

**DIRECTOR GENERAL**  
**DE ADMINISTRACIÓN**

  
 Municipalidad Distrital de  
**Puente Piedra**  
 Rennan Santiago Espinoza Venegas

**ALCALDE**  
**TITULAR DE LA ENTIDAD**



**Detalle del EF-2**  
**Al 31 de Diciembre del 2018**  
 (EN SOLES)

DEPARTAMENTO: 15 LIMA  
 PROVINCIA : 01 LIMA  
 ENTIDAD : 25 MUNICIPALIDAD DISTRITAL DE PUENTE PIEDRA [301274]

Rubro Cuenta	Descripción	Saldos Históricos		MONTO
		Deudor	Acreedor	
<b>INGRESOS</b>				
<b>Ingresos Tributarios Netos</b>				
4102.010101	Predial		12,688,770.03	12,688,770.03
4102.010201	Alcabala		1,758,504.08	1,758,504.08
4103.030304	Impuesto A Los Espectáculos Públicos No Deportivos		28,836.19	28,836.19
4103.030305	Impuesto A Los Juegos De Máquinas Tragamonedas		501,889.82	501,889.82
4105.030101	Por Infracciones Tributarias		91,504.13	91,504.13
4105.030199	Otras Multas		362,423.62	362,423.62
4106.010104	Contribución Especial Por Obras Públicas		120,168.00	120,168.00
	<b>TOTAL</b>			<b>15,552,095.87</b>
<b>Ingresos No Tributarios</b>				
4302.010101	Registro Civil		54,452.72	54,452.72
4302.010102	Tasas Registrales		7,047.30	7,047.30
4302.010103	Licencias		206,118.07	206,118.07
4302.010199	Otros Registros		186,311.45	186,311.45
4302.010401	Certificados Domiciliarios		195.20	195.20
4302.030104	Constancias Y Certificados		365.00	365.00
4302.030199	Otros Derechos Administrativos De Educación		44,655.00	44,655.00
4302.040104	Certificados		50,344.00	50,344.00
4302.040106	Camels Y/O Tarjetas De Atención		364,231.83	364,231.83
4302.050102	Urbanizaciones		1,108.50	1,108.50
4302.050199	Otros Derechos Administrativos De Vivienda		45,821.10	45,821.10
4302.050201	Licencia De Construcción		210,419.13	210,419.13
4302.050202	Inspección Ocular		137,109.50	137,109.50
4302.050203	Estudios Urbanos Y Saneamiento Físico		42,857.70	42,857.70
4302.050299	Otros Derechos Administrativos De Construcción		437,822.17	437,822.17
4302.080102	Trámite Por Tránsito Vehicular		2,412.30	2,412.30
4302.080103	Derechos De Permiso De Operación		18,929.10	18,929.10
4302.080104	Derechos De Inscripción		1,965.00	1,965.00
4302.080105	GUARDIANÍA - DEPÓSITOS DE VEHÍCULOS		47,109.60	47,109.60
4302.080108	Derechos De Comunicaciones Y Telecomunicaciones		5,946.00	5,946.00
4302.080199	Otros Derechos Administrativos De Transportes Y Comunicaciones		4,967.60	4,967.60
4302.090104	Licencias De Funcionamiento Y Otros		136,029.10	136,029.10
4302.090105	Puestos, Kioscos Y Otros		54,174.85	54,174.85
4302.090106	Anuncios Y Propaganda		252,158.35	252,158.35
4302.090107	Inspecciones Y/O Calificaciones		118,848.20	118,848.20
4302.090108	Derechos De Aprobación Y Autorización		120.30	120.30
4302.090199	Otros Derechos Administrativos De Industria Y Comercio		35,690.00	35,690.00
4302.100105	Certificaciones Diversas		3,080.00	3,080.00
4302.100107	Licencias		1,960.30	1,960.30
4302.100111	Acceso A La Información Pública		610.57	610.57
4302.1101	DEVOLUCIÓN DE DERECHOS ADMINISTRATIVOS			0.00
4303.030102	Servicio De Capacitación		16,280.00	16,280.00
4303.030105	Servicios Académicos		700.00	700.00
4303.030201	VACACIONES ÚTILES		87,160.00	87,160.00
4303.040201	Exámenes De Laboratorio		205.00	205.00
4303.050101	Edificios E Instalaciones		2,189.10	2,189.10
4303.050102	Terrenos Urbanos		68,733.50	68,733.50
4303.050199	Otros Inmuebles		2,056.20	2,056.20
4303.090199	Otros Servicios Por Administración Y Recaudación		848.00	848.00
4303.090201	Baños Municipales			0.00
4303.090204	Servicios Catastrales		36,291.00	36,291.00
4303.090207	Servicios Por Inspecciones Técnicas Y Verificaciones		255,061.50	255,061.50
4303.090215	Nomenclatura Y Numeración De Inmuebles		3,057.28	3,057.28
4303.090216	Servicios Funerarios Y De Cementerio		70,930.00	70,930.00
4303.090221	Servicios De Saneamiento		18,370.40	18,370.40
4303.090223	Limpieza Pública		4,208,078.69	4,208,078.69
4303.090224	Serenazgo		1,812,817.14	1,812,817.14
4303.090227	Parques Y Jardines		779,098.94	779,098.94
	<b>TOTAL</b>			<b>9,834,736.69</b>
<b>Trasposos y Remesas Recibidas</b>				
4402.01	Trasposos Del Tesoro Público		6,658,115.92	6,658,115.92
4402.030103	Canon Minero		617,019.08	617,019.08
4402.030105	Canon Hidroenergético		453,526.84	453,526.84
4402.030106	Canon Pesquero		1,079.03	1,079.03
4402.030201	Regalías Mineras		240,281.60	240,281.60
4402.030501	Fondo De Compensación Municipal		60,171,295.26	60,171,295.26
4402.030603	Participación por Programa de Incentivos a la Mejora de la Gestión Municipal		7,277,236.00	7,277,236.00
4404.01	Trasposos Del Tesoro Público		17,090,055.00	17,090,055.00
4404.0502	Recursos por Operaciones Oficiales de Crédito Interno		5,135,573.00	5,135,573.00
	<b>TOTAL</b>			<b>97,644,181.73</b>
<b>Ingresos Financieros</b>				
4501.010101	Intereses Por Depósitos Distintos De Recursos Por Privatización Y Concesiones		12,149.67	12,149.67
4501.010104	Intereses por Depósitos en la CUT		141,156.23	141,156.23
4501.010499	Otros Intereses		77.18	77.18
	<b>TOTAL</b>			<b>153,383.08</b>
<b>Otros Ingresos</b>				

**Detalle del EF-2**  
**Al 31 de Diciembre del 2018**  
 (EN SOLES)

DEPARTAMENTO: 15 LIMA  
 PROVINCIA : 01 LIMA  
 ENTIDAD : 25 MUNICIPALIDAD DISTRITAL DE PUENTE PIEDRA [301274]

Rubro Cuenta	Descripción	Saldos Históricos		MONTO
		Deudor	Acreedor	
4501.020201	Derechos De Vigencia De Minas		17,202.70	17,202.70
4502.010502	Infracciones De Reglamento De Transportes		165,861.45	165,861.45
4504.030102	Transferencias Voluntarias de Capital De Personas Naturales		89,203.48	89,203.48
4505.010101	Remate De Bienes Comisados			0.00
4505.010402	Ingresos Por Costas Procesales		74,119.83	74,119.83
4505.010499	Otros Ingresos		350,929.56	350,929.56
			TOTAL	697,317.02
			<b>TOTAL INGRESO :</b>	<b>123,881,714.39</b>

**GASTOS**

**Gastos en Bienes y Servicios**

5301.0101	Alimentos Y Bebidas Para Consumo Humano	78,755.15	78,755.15
5301.0102	Alimentos Y Bebidas Para Consumo Animal	16,150.00	16,150.00
5301.020101	Vestuario, Accesorios Y Prendas Diversas	410,158.00	410,158.00
5301.020103	Calzado	125,802.00	125,802.00
5301.0301	Combustibles Y Carburantes	1,670,744.54	1,670,744.54
5301.0302	Gases	15,160.89	15,160.89
5301.0303	Lubrificantes, Grasas Y Afines	152,991.50	152,991.50
5301.050101	Repuestos Y Accesorios	534,915.85	534,915.85
5301.050102	Papejería En General, Útiles Y Materiales De Oficina	269,121.97	269,121.97
5301.050201	Agropecuaria, Ganadero Y De Jardinería	102,041.00	102,041.00
5301.050301	Aseo, Limpieza Y Tocador	442,486.54	442,486.54
5301.050401	Electricidad, Iluminación Y Electrónica	6,072.00	6,072.00
5301.0601	De Vehículos	704,029.00	704,029.00
5301.0602	De Comunicaciones Y Telecomunicaciones	250.00	250.00
5301.0603	De Construcción Y Maquinas	152.00	152.00
5301.0604	De Seguridad	7,817.63	7,817.63
5301.0699	Otros Accesorios Y Repuestos	51,920.86	51,920.86
5301.080201	Material, Insumos, Instrumental Y Accesorios Médicos, Quirúrgicos, Odontológicos Y De Laboratorio	55,169.70	55,169.70
5301.1004	Fertilizantes, Insecticidas, Fungicidas Y Similares	56,042.00	56,042.00
5301.1005	Suministros De Accesorios Y/O Materiales De Uso Forestal	58,212.80	58,212.80
5301.1101	Para Edificios Y Estructuras	91,661.20	91,661.20
5301.1102	Para Vehículos	1,970.00	1,970.00
5301.1104	Para Maquinarias Y Equipos	60,620.00	60,620.00
5301.1105	Otros Materiales De Mantenimiento	189,078.86	189,078.86
5301.9901	Herramientas	76,817.00	76,817.00
5301.9902	Productos Químicos	32,375.00	32,375.00
5301.9904	Símbolos, Distintivos Y Condecoraciones	4,200.00	4,200.00
5301.9999	Otros Bienes	687,517.50	687,517.50
5302.010299	Otros Gastos	6,923.70	6,923.70
5302.020101	Servicio De Suministro De Energía Eléctrica	422,377.48	422,377.48
5302.020102	Servicio De Agua Y Desagüe	966,207.92	966,207.92
5302.020201	Servicio De Telefonía Móvil	40,183.72	40,183.72
5302.020202	Servicio De Telefonía Fija	4,200.92	4,200.92
5302.020203	Servicio De Internet	29,525.95	29,525.95
5302.020301	Correos Y Servicios De Mensajería	31,950.40	31,950.40
5302.020399	Otros Servicios De Comunicación	117,516.20	117,516.20
5302.020401	Servicio De Publicidad	157,061.46	157,061.46
5302.020402	Otros Servicios De Publicidad Y Difusión	8,040.00	8,040.00
5302.020404	Servicio De Impresiones, Encuademación Y Empastado	1,472,940.18	1,472,940.18
5302.030101	Servicios De Limpieza E Higiene	9,771,066.98	9,771,066.98
5302.040101	De Edificaciones, Oficinas Y Estructuras	564,410.27	564,410.27
5302.040102	De Carreteras, Caminos Y Puentes	290,160.00	290,160.00
5302.040103	De Vehículos	82,541.96	82,541.96
5302.040104	De Mobiliario Y Similares	26,880.00	26,880.00
5302.040105	De Maquinarias Y Equipos	27,441.50	27,441.50
5302.040199	De Otros Bienes Y Activos	271,976.08	271,976.08
5302.050101	De Edificios Y Estructuras	307,950.00	307,950.00
5302.050102	De Vehículos	723,033.33	723,033.33
5302.050103	De Mobiliario Y Similares	12,440.00	12,440.00
5302.050104	De Maquinarias Y Equipos	30,550.00	30,550.00
5302.050199	De Otros Bienes Y Activos	24,300.00	24,300.00
5302.060102	Gastos Notariales	26,160.00	26,160.00
5302.060201	Cargos Bancarios	104,120.46	104,120.46
5302.060299	Otros Servicios Financieros	37,522.47	37,522.47
5302.060301	Seguro De Vida	152,815.88	152,815.88
5302.060302	Seguro De Vehículos	132,684.03	132,684.03
5302.060303	Seguro Obligatorio Accidentes De Tránsito (SOAT)	19,860.00	19,860.00
5302.060304	Otros Seguros Personales	60,626.62	60,626.62
5302.070101	Consultorías	103,500.00	103,500.00
5302.070102	Asesorías	250,695.79	250,695.79
5302.070103	Auditorías	52,363.68	52,363.68
5302.070199	Otros Servicios Similares	71.88	71.88
5302.070201	Consultorías	31,114.00	31,114.00
5302.070202	Asesorías	16,000.00	16,000.00
5302.070299	Otros Servicios Similares	9,927,719.53	9,927,719.53
5302.071099	Otras Atenciones Y Celebraciones	1,890.00	1,890.00
5302.071103	Servicios Relacionados Con Florería, Jardinería Y Otras Actividades Similares,	357,178.00	357,178.00

**Detalle del EF-2**  
**Al 31 de Diciembre del 2018**  
 (EN SOLES)

DEPARTAMENTO: 15 LIMA  
 PROVINCIA : 01 LIMA  
 ENTIDAD : 25 MUNICIPALIDAD DISTRITAL DE PUENTE PIEDRA [301274]

Rubro Cuenta	Descripción	Saldos Históricos		MONTO
		Deudor	Acreedor	
5302.071199	Servicios Diversos	1,017,266.19		1,017,266.19
5302.0801	Contrato De Administración De Servicios - CAS	10,476,662.75		10,476,662.75
5302.0802	CONTRIBUCIÓN A ESSALUD DE CONTRATO DE ADMINISTRACIÓN DE SERVICIOS - CAS	647,154.39		647,154.39
			TOTAL	44,707,316.71
<b>Gastos de Personal</b>				
5101.010101	Funcionarios Elegidos Por Elección Política	109,850.62		109,850.62
5101.010102	Personal Administrativo Nombrado (Regimen Público)	254,051.31		254,051.31
5101.010103	Personal Con Contrato A Plazo Fijo (Régimen Laboral Público)	73,648.91		73,648.91
5101.080101	Obreros Permanentes	5,958,734.08		5,958,734.08
5101.080201	Obreros Con Contrato A Plazo Fijo	258,718.92		258,718.92
5101.090101	Gratificaciones	921,984.74		921,984.74
5101.090102	Aguinaldos	50,268.21		50,268.21
5101.090103	Bonificación Por Escolaridad	477,625.78		477,625.78
5101.090201	Compensación Por Tiempo De Servicios	647,376.31		647,376.31
5101.090302	Bonificación Adicional Por Vacaciones	476,452.09		476,452.09
5101.090303	Compensación Vacacional (vacaciones trucas)	44,534.84		44,534.84
5101.090399	Otras Ocas'nales	1,333,535.18		1,333,535.18
5101.100102	Dietas Da Regidores Y Consejeros	378,982.50		378,982.50
5101.110101	Régimen De Pensiones DL. N° 20530	787,061.90		787,061.90
5102.010199	Otras Retribuciones En Especie	106,369.20		106,369.20
5103.010105	Contribuciones A Essalud	504,001.99		504,001.99
5103.010106	Otras Contribuciones Del Empleador	27,445.51		27,445.51
			TOTAL	12,410,642.09
<b>Gastos por Pens.Prest.y Asistencia Social</b>				
5202.030101	Alimentos Para Programas Sociales	6,330,026.13		6,330,026.13
			TOTAL	6,330,026.13
<b>Estimaciones y Provisiones del Ejercicio</b>				
5802.0304	Laborales	199,699.64		199,699.64
5802.0312	Previsionales	2,625,813.50		2,625,813.50
			TOTAL	2,825,513.14
<b>Gastos Financieros</b>				
5901.02	OTROS INTERESES	41,079.32		41,079.32
			TOTAL	41,079.32
<b>Otros Gastos</b>				
5504.010101	Impuestos	327,708.00		327,708.00
5504.010301	Multas	86.00		86.00
5505.010199	Otras Indemnizaciones Y Compensaciones	57,562.20		57,562.20
5506.9999	Otros	89,971.00		89,971.00
			TOTAL	475,327.20
<b>Transferencias, Subsidios y Subvenciones Sociales Otorgadas</b>				
5502.010199	A Otras Organizaciones	263,256.00		263,256.00
5503.010101	A Estudiantes	251,479.50		251,479.50
			TOTAL	514,735.50
<b>TOTAL GASTOS :</b>				<b>67,304,640.09</b>

**CONCILIACIÓN DE CUENTAS DE GESTIÓN Y EJECUCIÓN PRESUPUESTAL  
 AL 31 DE DICIEMBRE DEL 2018  
 (EN SOLES)**

DEPARTAMENTO: 15 LIMA  
 PROVINCIA : 01 LIMA  
 ENTIDAD : 25 MUNICIPALIDAD DISTRITAL DE PUENTE PIEDRA (301274)

**Anexo 1 - EF2**

**INGRESOS**

Ingresos Tributarios Netos  
 Ingresos No Tributarios  
 Aportes por Regulación  
 Traspasos y Remesas Recibidas  
 Donaciones y Transferencias Recibidas  
 Ingresos Financieros  
 Otros Ingresos  
 Otros Ingresos Presupuestales no Asociados

AL 31 DE DICIEMBRE DEL 2018	EJECUCIÓN PRESUPUESTAL	DIFERENCIAS
15,552,095.87	15,552,095.87	0.00
9,834,736.69	9,835,131.09	394.40
0.00	0.00	0.00
97,644,181.73	68,760,437.81	28,883,743.92
0.00	0.00	0.00
153,383.08	153,383.08	0.00
697,317.02	532,929.20	164,387.82
	20,710,070.05	
<b>TOTAL INGRESOS</b>	<b>123,881,714.39</b>	<b>115,544,047.10</b>

**COSTO Y GASTOS**

Costo de Ventas  
 Gastos en Bienes y Servicios  
 Gastos de Personal  
 Gastos por Pens.Prest.y Asistencia Social  
 Transferencias, Subsidios y Subvenciones Sociales Otorgadas  
 Donaciones y Transferencias Otorgadas  
 Traspasos y Remesas Otorgadas  
 Estimaciones y Provisiones del Ejercicio  
 Gastos Financieros  
 Otros Gastos  
 Otros Gastos Presupuestales no Asociados

0.00	0.00	0.00
(44,707,316.71)	(44,433,504.95)	273,811.76
(12,410,642.09)	(11,729,527.42)	681,114.67
(6,330,026.13)	(6,368,413.01)	38,386.88
(514,735.50)	(514,735.50)	0.00
0.00	0.00	0.00
0.00	0.00	0.00
(2,825,513.14)	0.00	2,825,513.14
(41,079.32)	0.00	41,079.32
(475,327.20)	(327,794.00)	147,533.20
	(62,145,432.09)	
<b>TOTAL COSTO Y GASTOS</b>	<b>(67,304,640.09)</b>	<b>(125,519,406.97)</b>

**RESULTADOS DEL EJERCICIO SUPERAVIT(DEFICIT)**

56,577,074.30

  
 Municipalidad Distrital de  
**Puente Piedra**  
  
 C.P.C. Gustavo Castillo Rodríguez  
 Subgerente de Contabilidad  


---

**CONTADOR GENERAL**  
 MAT. N° 44362

  
 Municipalidad Distrital de  
**Puente Piedra**  
  
 C.P.C. José Del Carmen Huamanchumo Bernal  
 Gerente de Administración y Finanzas  


---

**DIRECTOR GENERAL**  
**DE ADMINISTRACIÓN**

Elaborar las notas que explican las diferencias encontradas.

**ESTADO DE CAMBIOS EN EL PATRIMONIO NETO**  
 Por los años terminados al 31 de Diciembre del 2018 y 2017  
 (EN SOLES)

DEPARTAMENTO: 15 LIMA  
 PROVINCIA : 01 LIMA  
 ENTIDAD : 25 MUNICIPALIDAD DISTRITAL DE PUENTE PIEDRA [301274]


EF-3

CONCEPTOS	HACIENDA NACIONAL	HACIENDA NACIONAL ADICIONAL	RESULTADOS NO REALIZADOS	RESULTADOS ACUMULADOS	TOTAL
SALDO INICIAL AL 01 DE ENERO DE 2017	251,050,765.80	0.00	927,454.32	42,570,032.90	294,548,253.02
Ajustes de Ejercicios Anteriores	0.00	0.00	0.00	0.00	0.00
Traspos y Remesas del Tesoro Público	0.00	0.00	0.00	0.00	0.00
Traspos y Remesas de Otras Entidades	0.00	0.00	0.00	0.00	0.00
Traspos de Documentos	0.00	0.00	0.00	0.00	0.00
Otras Operaciones Patrimoniales	37,820,175.34	0.00	0.00	(9,185,506.68)	28,634,668.66
Superávit (Déficit) del Ejercicio	0.00	0.00	0.00	37,820,175.34	37,820,175.34
Traslados entre Cuentas Patrimoniales	0.00	0.00	0.00	0.00	0.00
Traslado de Saldos por Fusión, Extinción, Adscripción	0.00	0.00	0.00	0.00	0.00
<b>SALDOS AL 31 DE DICIEMBRE DE 2017</b>	<b>288,870,941.14</b>	<b>0.00</b>	<b>927,454.32</b>	<b>71,204,701.56</b>	<b>361,003,097.02</b>
SALDO INICIAL AL 01 DE ENERO DE 2018	288,870,941.14	0.00	927,454.32	71,204,701.56	361,003,097.02
Ajustes de Ejercicios Anteriores	0.00	0.00	0.00	3,293,154.89	3,293,154.89
Traspos y Remesas del Tesoro Público	0.00	0.00	0.00	0.00	0.00
Traspos y Remesas de Otras Entidades	0.00	0.00	0.00	0.00	0.00
Traspos de Documentos	0.00	0.00	0.00	0.00	0.00
Otras Operaciones Patrimoniales (Nota)	0.00	0.00	0.00	0.00	0.00
Superávit (Déficit) del Ejercicio	0.00	0.00	0.00	56,577,074.30	56,577,074.30
Traslados entre Cuentas Patrimoniales	0.00	0.00	0.00	0.00	0.00
Traslado de Saldos por Fusión, Extinción, Adscripción	0.00	0.00	0.00	0.00	0.00
<b>SALDOS AL 31 DE DICIEMBRE DE 2018</b>	<b>288,870,941.14</b>	<b>0.00</b>	<b>927,454.32</b>	<b>131,074,930.75</b>	<b>420,873,326.21</b>

**CONTADOR GENERAL**  
 MAT. N° 99 362

- Las Notas deben ser explicativas.  
  
 Municipalidad Distrital de  
**Puente Piedra**  
 C.P.C. Gustavo Castillo Rodríguez  
 Subgerente de Contabilidad

**DIRECTOR GENERAL DE ADMINISTRACION**

  
 Municipalidad Distrital de  
**Puente Piedra**  
 C.P.C. José Del Carmen Huamanchungo Cerón  
 Gerente de Administración y Finanzas

**TITULAR DE LA ENTIDAD**

  
 Municipalidad Distrital de  
**Puente Piedra**  
 an Santiago Espinoza Venegas  
 ALCALDE

DEPARTAMENTO: 15 LIMA  
 PROVINCIA : 01 LIMA  
 ENTIDAD : 25 MUNICIPALIDAD DISTRITAL DE PUENTE PIEDRA [301274]

EF-4


CONCEPTOS	AÑO 2018	AÑO 2017
<b>A.- ACTIVIDADES DE OPERACION</b>		
Cobranza de Impuestos, Contribuciones y Derechos Administrativos (Nota)	18,025,150.21	18,963,680.00
Cobranza de Aportes por regulación	0.00	0.00
Cobranza de Venta de Bienes y Servicios y Renta de la Propiedad	7,515,742.65	7,025,329.28
Donaciones y Transferencias Corrientes Recibidas (Nota)	0.00	0.00
Trasposos y Remesas Corrientes Recibidas del Tesoro Público	73,896,010.81	62,726,949.68
Otros (Nota)	9,877,221.92	2,604,734.75
<b>MENOS</b>		
Pago a Proveedores de Bienes y Servicios (Nota)	(43,165,596.64)	(44,231,316.23)
Pago de Remuneraciones y Obligaciones Sociales	(11,097,678.08)	(11,135,588.04)
Pago de Otras Retribuciones y Complementarias	(538,944.53)	0.00
Pago de Pensiones y Otros Beneficios	(1,104,938.05)	(1,495,058.36)
Pago por Prestaciones y Asistencia Social	(6,736,623.57)	(5,090,198.25)
Transferencias, Subsidios y Subvenciones Sociales Otorgadas	0.00	(687,145.20)
Donaciones y Transferencias Corrientes Otorgadas (Nota)	0.00	0.00
Trasposos y Remesas Corriente Entregadas al Tesoro Público	0.00	0.00
Otros (Nota)	(1,439,431.53)	(3,467,449.64)
<b>AUMENTO (DISMINUCION) DEL EFECTIVO Y EQUIVALENTE DE EFECTIVO PROVENIENTE DE ACTIVIDAD DE OPERACION</b>	<b>45,230,913.19</b>	<b>25,213,937.99</b>
<b>B.- ACTIVIDADES DE INVERSION</b>		
Cobranza por Venta de Vehículos, Maquinarias y Otros	0.00	0.00
Cobranza por Venta de Edificios y Activos No Producidos (Nota)	0.00	0.00
Cobranza por Venta de Otras Cuentas del Activo (Nota)	0.00	0.00
Otros (Nota)	0.00	0.00
<b>MENOS</b>		
Pago por Compra de Vehículos, Maquinarias y Otros	(4,533,754.41)	(5,605,950.56)
Pago por Compra de Edificios y Activos No Producidos (Nota)	(6,214,465.95)	0.00
Pago por Construcciones en Curso (Nota)	(3,382,554.19)	(35,541,839.29)
Pago por Compra de Otras Cuentas del Activo (Nota)	(2,661,054.09)	(31,365.50)
Otros (Nota)	(27,093,453.34)	(1,615,457.20)
<b>AUMENTO (DISMINUCION) DEL EFECTIVO Y EQUIVALENTE DE EFECTIVO PROVENIENTE DE ACTIVIDAD DE INVERSION</b>	<b>(43,885,281.98)</b>	<b>(42,794,612.55)</b>
<b>C.- ACTIVIDADES DE FINANCIAMIENTO</b>		
Donaciones y Transferencias de Capital Recibidas (Nota)	0.00	0.00
Trasposos y Remesas de Capital Recibidas del Tesoro Público	0.00	17,180,134.23
Cobranza por Colocaciones de Valores y Otros Documentos (Nota)	0.00	0.00
Endeudamiento Interno y/o Externo (Nota)	0.00	0.00
Otros (Nota)	0.00	0.00
<b>MENOS</b>		
Donaciones y Transferencias de Capital Entregadas (Nota)	0.00	0.00
Trasposos y Remesas de Capital Entregadas al Tesoro Público	0.00	0.00
Amortización, Intereses, Comisiones y Otros Gastos de la Deuda (Nota)	0.00	0.00
Otros (Nota)	0.00	0.00
Traslado de Saldos por Fusión, Extinción, Adscripción	0.00	0.00
<b>AUMENTO (DISMINUCION) DEL EFECTIVO Y EQUIVALENTE DE EFECTIVO PROVENIENTE DE ACTIVIDAD DE FINANCIAMIENTO</b>	<b>0.00</b>	<b>17,180,134.23</b>
<b>D.- AUMENTO (DISMINUCION) DEL EFECTIVO Y EQUIVALENTE DE EFECTIVO</b>	<b>1,345,631.21</b>	<b>(400,540.33)</b>
<b>E.- DIFERENCIA DE CAMBIO DE EFECTIVO Y EQUIVALENTE AL EFECTIVO</b>	<b>0.00</b>	<b>0.00</b>
<b>F.- SALDO EFECTIVO Y EQUIVALENTE DE EFECTIVO AL INICIO DEL EJERCICIO</b>	<b>17,950,120.66</b>	<b>18,350,660.99</b>
<b>G.- SALDO EFECTIVO Y EQUIVALENTE DE EFECTIVO AL FINALIZAR EL EJERCICIO</b>	<b>19,295,751.87</b>	<b>17,950,120.66</b>


CONTADOR GENERAL  
 MAT. N° 44362

DIRECTOR GENERAL  
 DE ADMINISTRACIÓN

TITULAR DE LA ENTIDAD

Las Notas deben ser explicativas

Municipalidad Distrital de  
**Puente Piedra**  
  
 C.P.C. Gustavo Castillo Rodríguez  
 Subgerente de Contabilidad

Municipalidad Distrital de  
**Puente Piedra**  
  
 C.P.C. José Del Carmen Huamanchumo Bernal  
 Gerente de Administración y Finanzas

Municipalidad Distrital de  
**Puente Piedra**  
  
 Rennan Santiago Espinoza Vero  
 ALCALDE

**INVERSIONES FINANCIERAS(NETO)**  
 EJERCICIO 2018  
 (EN SOLES)

DEPARTAMENTO: 15 LIMA  
 PROVINCIA : 01 LIMA  
 ENTIDAD : 25 MUNICIPALIDAD DISTRITAL DE PUENTE PIEDRA [301274]

AF-1

CONCEPTO	SALDO AL 31/12/2017	MOVIMIENTO DURANTE EL EJERCICIO 2018						SALDO AL 31/12/2018	(-) FLUCTUACIÓN EN INVERSIÓN EN TÍTULOS Y VALORES Y ACCIONES Y PARTICIPACIONES DE CAPITAL	SALDO NETO
		AUMENTOS			DISMINUCIONES					
		Aportes, Adquisiciones y/o Colocaciones	Otros	TOTAL AUMENTOS	Recuperaciones y/o Ventas	Otras	TOTAL DISMINUCIONES			
INVERSIÓN EN TÍTULOS Y VALORES	0.00	0.00	0.00	0.00	0.00	0.00	0.00	0.00	0.00	
BONOS	0.00	0.00	0.00	0.00	0.00	0.00	0.00	0.00	0.00	
PAGARÉS	0.00	0.00	0.00	0.00	0.00	0.00	0.00	0.00	0.00	
LETRAS	0.00	0.00	0.00	0.00	0.00	0.00	0.00	0.00	0.00	
OTROS TÍTULOS Y VALORES	0.00	0.00	0.00	0.00	0.00	0.00	0.00	0.00	0.00	
TÍTULOS Y VALORES DE DUDOSA RECUPERACIÓN	0.00	0.00	0.00	0.00	0.00	0.00	0.00	0.00	0.00	
ACCIONES Y PARTICIPACIONES DE CAPITAL	0.00	0.00	0.00	0.00	0.00	0.00	0.00	0.00	0.00	
EN EMPRESAS PRIVADAS	0.00	0.00	0.00	0.00	0.00	0.00	0.00	0.00	0.00	
EN ORGANISMOS INTERNACIONALES	0.00	0.00	0.00	0.00	0.00	0.00	0.00	0.00	0.00	
CONSTITUCIÓN O AUMENTO DE CAPITAL DE EMPRESAS FINANCIERAS PÚBLICAS	0.00	0.00	0.00	0.00	0.00	0.00	0.00	0.00	0.00	
CONSTITUCIÓN O AUMENTO DE CAPITAL DE EMPRESAS NO FINANCIERAS PÚBLICAS	0.00	0.00	0.00	0.00	0.00	0.00	0.00	0.00	0.00	
EN OTROS	0.00	0.00	0.00	0.00	0.00	0.00	0.00	0.00	0.00	
ACCIONES Y PARTICIPACIONES DE CAPITAL DE DUDOSA RECUPERACIÓN	0.00	0.00	0.00	0.00	0.00	0.00	0.00	0.00	0.00	
TOTALES	0.00	0.00	0.00	0.00	0.00	0.00	0.00	0.00	0.00	

Nota : Las cifras informadas en las columnas "OTROS" serán explicadas en hoja adicional, indicando las cuentas que incluyen. Detallar la situación de las empresas en las que se posee inversiones (Operativas, no Operativas y en Liquidación).

**CONTADOR GENERAL**  
 MAT. N° 44302  
  
 Municipalidad Distrital de Puente Piedra  
 C.P.C. Gustavo Castillo Rodríguez  
 Subgerente de Contabilidad

**DIRECTOR GENERAL DE ADMINISTRACIÓN**  
  
 Municipalidad Distrital de Puente Piedra  
 C.P.C. José Del Carmen Huananchimo Bernal  
 Gerente de Administración y Finanzas

PROPIEDADES, PLANTA Y EQUIPO  
 EJERCICIO 2018  
 (EN SOLES)

AF-2

DEPARTAMENTO: 15 LIMA  
 PROVINCIA : 01 LIMA  
 ENTIDAD : 25 MUNICIPALIDAD DISTRITAL DE PUENTE PIEDRA (301274)

CONCEPTOS	MOVIMIENTO DURANTE EL EJERCICIO 2018											SALDO AL 31/12/2018	VALOR DE DEPRECIACIÓN ACUMULADA DE EDIF. ESTRUCT. VEHIC., MAQ., OTROS Y DETERORO	SALDO NETO	
	AUMENTOS						DISMINUCIONES								
	Compras, mejoras y/o	Donaciones	Transferencias recibidas	Reclasificación Ejer. Anterior	Revaluación (3)	Otros(1) (2)	TOTAL AUMENTOS	Transferencias otorgadas	Retiro por ventas	Reclasificación Ejer. Anterior	Otras				TOTAL DISMINUCIÓN
EDIFICIOS Y ESTRUCTURAS	284,088,304.49	0.00	0.00	0.00	0.00	0.00	50,809,746.05	0.00	0.00	5,338,931.41	0.00	5,338,931.41	337,559,119.13	16,516,416.04	321,042,703.09
EDIFICIOS RESIDENCIALES	362,141.95	0.00	0.00	0.00	0.00	0.00	0.00	0.00	0.00	0.00	0.00	0.00	362,141.95	180,889.91	181,252.04
-Viviendas Residenciales	362,141.95	0.00	0.00	0.00	0.00	0.00	0.00	0.00	0.00	0.00	0.00	0.00	362,141.95	180,889.91	181,252.04
EDIFICIOS O UNIDADES NO RESIDENCIALES	15,702,511.19	6,214,465.95	0.00	0.00	0.00	0.00	6,214,465.95	0.00	0.00	0.00	0.00	0.00	21,916,977.14	2,386,492.16	19,530,484.98
-Edificios Administrativos	3,424,663.37	0.00	0.00	0.00	0.00	0.00	0.00	0.00	0.00	0.00	0.00	0.00	3,424,663.37	1,135,882.24	2,288,801.13
-Instalaciones Educativas	10,127,932.85	2,091,297.17	0.00	0.00	0.00	0.00	2,091,297.17	0.00	0.00	0.00	0.00	0.00	12,209,230.02	1,209,825.35	10,999,404.67
-Instalaciones Médicas	65,763.05	0.00	0.00	0.00	0.00	0.00	0.00	0.00	0.00	0.00	0.00	0.00	65,763.05	1,300.57	64,462.48
-Instalaciones Sociales y Culturales	2,084,131.52	4,133,168.78	0.00	0.00	0.00	0.00	4,133,168.78	0.00	0.00	0.00	0.00	0.00	6,217,300.70	39,504.00	6,177,796.70
-Centros de Reunión	0.00	0.00	0.00	0.00	0.00	0.00	0.00	0.00	0.00	0.00	0.00	0.00	0.00	0.00	0.00
-Otros Edificios no Residenciales	0.00	0.00	0.00	0.00	0.00	0.00	0.00	0.00	0.00	0.00	0.00	0.00	0.00	0.00	0.00
ESTRUCTURAS	107,485,759.32	49,212,725.91	0.00	0.00	0.00	0.00	49,212,725.91	0.00	0.00	0.00	0.00	0.00	156,698,482.23	7,146,339.84	149,552,142.39
-Fuente y Acopiedades	0.00	0.00	0.00	0.00	0.00	0.00	0.00	0.00	0.00	0.00	0.00	0.00	0.00	0.00	0.00
-Infraestructura Vial	63,212,019.72	35,446,116.71	0.00	0.00	0.00	0.00	35,446,116.71	0.00	0.00	0.00	0.00	0.00	98,658,136.43	4,990,425.16	93,667,711.27
-Infraestructura Eléctrica	0.00	0.00	0.00	0.00	0.00	0.00	0.00	0.00	0.00	0.00	0.00	0.00	0.00	0.00	0.00
-Infraestructura Agrícola	0.00	398,802.72	0.00	0.00	0.00	0.00	398,802.72	0.00	0.00	0.00	0.00	0.00	398,602.72	0.00	398,602.72
-Agua y Saneamiento	63,922.45	0.00	0.00	0.00	0.00	0.00	0.00	0.00	0.00	0.00	0.00	0.00	63,922.45	3,829.34	59,993.11
-Placetas, Parques y Jardines	3,244,490.53	1,693,705.01	0.00	0.00	0.00	0.00	1,693,705.01	0.00	0.00	0.00	0.00	0.00	4,938,195.54	10,163.21	4,928,032.33
-Monumentos Históricos	681,114.29	0.00	0.00	0.00	0.00	0.00	0.00	0.00	0.00	0.00	0.00	0.00	681,114.29	40,866.89	640,247.43
-Otros Estructuras	40,284,309.33	11,674,301.47	0.00	0.00	0.00	0.00	11,674,301.47	0.00	0.00	0.00	0.00	0.00	51,958,610.80	2,101,955.27	49,857,555.53
BIENES ADQUIRIDOS EN ARRENDAMIENTO FINANCIERO	0.00	0.00	0.00	0.00	0.00	0.00	0.00	0.00	0.00	0.00	0.00	0.00	0.00	0.00	0.00
ASOCIACIONES PÚBLICO PRIVADAS, USUFRUCTO Y OTROS	0.00	0.00	0.00	0.00	0.00	0.00	0.00	0.00	0.00	0.00	0.00	0.00	0.00	0.00	0.00
Censores	0.00	0.00	0.00	0.00	0.00	0.00	0.00	0.00	0.00	0.00	0.00	0.00	0.00	0.00	0.00
Edificios Residenciales	0.00	0.00	0.00	0.00	0.00	0.00	0.00	0.00	0.00	0.00	0.00	0.00	0.00	0.00	0.00
Edificios o Unidades No Residenciales	0.00	0.00	0.00	0.00	0.00	0.00	0.00	0.00	0.00	0.00	0.00	0.00	0.00	0.00	0.00
-Ajuste por Revaluación Edif. Resid. y No Residenc.	0.00	0.00	0.00	0.00	0.00	0.00	0.00	0.00	0.00	0.00	0.00	0.00	0.00	0.00	0.00
Estructuras	0.00	0.00	0.00	0.00	0.00	0.00	0.00	0.00	0.00	0.00	0.00	0.00	0.00	0.00	0.00
Usufructo	0.00	0.00	0.00	0.00	0.00	0.00	0.00	0.00	0.00	0.00	0.00	0.00	0.00	0.00	0.00
Otros	0.00	0.00	0.00	0.00	0.00	0.00	0.00	0.00	0.00	0.00	0.00	0.00	0.00	0.00	0.00
EDIFICIOS Y ESTRUCTURAS EN AFECTACIÓN EN USO	0.00	0.00	0.00	0.00	0.00	0.00	0.00	0.00	0.00	0.00	0.00	0.00	0.00	0.00	0.00
-Edificios en Afectación en Uso	0.00	0.00	0.00	0.00	0.00	0.00	0.00	0.00	0.00	0.00	0.00	0.00	0.00	0.00	0.00
-Estructuras en Afectación en Uso	0.00	0.00	0.00	0.00	0.00	0.00	0.00	0.00	0.00	0.00	0.00	0.00	0.00	0.00	0.00
EDIFICIOS Y ESTRUCTURAS EN GESTIÓN EN USO	0.00	0.00	0.00	0.00	0.00	0.00	0.00	0.00	0.00	0.00	0.00	0.00	0.00	0.00	0.00
BIENES CULTURALES INMUEBLES	0.00	0.00	0.00	0.00	0.00	0.00	0.00	0.00	0.00	0.00	0.00	0.00	0.00	0.00	0.00





PROPIEDADES, PLANTA Y EQUIPO  
 EJERCICIO 2018  
 (EN SOLES)

AF-2

DEPARTAMENTO: 15 LIMA  
 PROVINCIA : 01 LIMA  
 ENTIDAD : 25 MUNICIPALIDAD DISTRITAL DE PUENTE PIEDRA [30:1274]

CONCEPTOS	SALDO AL 31/12/2017	MOVIMIENTO DURANTE EL EJERCICIO 2018										SALDO AL 31/12/2018	(3) DEPRECIACIÓN ACUMULADA DE EDIF. ESTRUCT., VEHIC., MAQ., OTROS Y DETERIORO	SALDO NETO		
		AUMENTOS					DISMINUCIONES									
		Compras, mejoras y/o	Donaciones	Transferencias recibidas	Reclasificación, Ejer. Anterior	Revaluación (3)	Otros(1) (2)	TOTAL AUMENTOS	Transferencias otorgadas	Retiro por ventas	Reclasificación Ejer. Anterior				Otras	TOTAL DISMINUCIÓN
EDIFICIOS POR ADMINISTRACIÓN FUNCIONAL	0.00	0.00	0.00	0.00	0.00	0.00	0.00	0.00	0.00	0.00	0.00	0.00	0.00	0.00	0.00	0.00
CONSTRUCCIÓN DE EDIFICIOS Y EQUIPOS (1)	160,537,895.03	3,382,554.19	0.00	0.00	0.00	0.00	3,382,554.19	0.00	0.00	0.00	0.00	5,338,931.41	0.00	0.00	5,338,931.41	151,778,823.68
-Continuación de Edificios Residenciales	0.00	0.00	0.00	0.00	0.00	0.00	0.00	0.00	0.00	0.00	0.00	0.00	0.00	0.00	0.00	0.00
-Continuación de Edificios No Residenciales	11,882,162.69	3,378,042.09	0.00	0.00	0.00	0.00	3,378,042.09	0.00	0.00	0.00	0.00	0.00	0.00	0.00	0.00	15,260,204.78
-Continuación de Estructuras	148,655,732.34	4,512.10	0.00	0.00	0.00	0.00	4,512.10	0.00	0.00	0.00	0.00	5,338,931.41	0.00	0.00	5,338,931.41	138,518,618.90
ACTIVOS NO PRODUCIDOS	7,039,535.04	0.00	0.00	0.00	0.00	0.00	0.00	0.00	0.00	0.00	0.00	0.00	0.00	0.00	0.00	7,039,535.04
TERRAS Y TERRENOS	7,039,535.04	0.00	0.00	0.00	0.00	0.00	0.00	0.00	0.00	0.00	0.00	0.00	0.00	0.00	0.00	7,039,535.04
-Terreno Urbano	7,039,535.04	0.00	0.00	0.00	0.00	0.00	0.00	0.00	0.00	0.00	0.00	0.00	0.00	0.00	0.00	7,039,535.04
-Terreno Rural	0.00	0.00	0.00	0.00	0.00	0.00	0.00	0.00	0.00	0.00	0.00	0.00	0.00	0.00	0.00	0.00
-Terreno Eléctico	0.00	0.00	0.00	0.00	0.00	0.00	0.00	0.00	0.00	0.00	0.00	0.00	0.00	0.00	0.00	0.00
ACTIVOS DE SUBSUELO	0.00	0.00	0.00	0.00	0.00	0.00	0.00	0.00	0.00	0.00	0.00	0.00	0.00	0.00	0.00	0.00
ACTIVOS INTANGIBLES NO PRODUCIDOS	0.00	0.00	0.00	0.00	0.00	0.00	0.00	0.00	0.00	0.00	0.00	0.00	0.00	0.00	0.00	0.00
OTROS ACTIVOS DE ORIGEN NATURAL	0.00	0.00	0.00	0.00	0.00	0.00	0.00	0.00	0.00	0.00	0.00	0.00	0.00	0.00	0.00	0.00
TERRENOS EN AFECTACIÓN EN USO	0.00	0.00	0.00	0.00	0.00	0.00	0.00	0.00	0.00	0.00	0.00	0.00	0.00	0.00	0.00	0.00
ASOCIACIONES PÚBLICO PRIVADAS, SUBPROYECTO Y OTROS	0.00	0.00	0.00	0.00	0.00	0.00	0.00	0.00	0.00	0.00	0.00	0.00	0.00	0.00	0.00	0.00
-Concesiones	0.00	0.00	0.00	0.00	0.00	0.00	0.00	0.00	0.00	0.00	0.00	0.00	0.00	0.00	0.00	0.00
-Leas	0.00	0.00	0.00	0.00	0.00	0.00	0.00	0.00	0.00	0.00	0.00	0.00	0.00	0.00	0.00	0.00
-Otros	0.00	0.00	0.00	0.00	0.00	0.00	0.00	0.00	0.00	0.00	0.00	0.00	0.00	0.00	0.00	0.00
TERRENOS ADQUIRIDOS EN ARRENDAMIENTO FRANGERO	0.00	0.00	0.00	0.00	0.00	0.00	0.00	0.00	0.00	0.00	0.00	0.00	0.00	0.00	0.00	0.00
TERRENOS EN CESIÓN EN USO	0.00	0.00	0.00	0.00	0.00	0.00	0.00	0.00	0.00	0.00	0.00	0.00	0.00	0.00	0.00	0.00
TERRENOS CALIFICADOS COMO BIENES CULTURALES	0.00	0.00	0.00	0.00	0.00	0.00	0.00	0.00	0.00	0.00	0.00	0.00	0.00	0.00	0.00	0.00
TERRENOS POR TRANSFERIR	0.00	0.00	0.00	0.00	0.00	0.00	0.00	0.00	0.00	0.00	0.00	0.00	0.00	0.00	0.00	0.00
TERRENOS POR ADMINISTRACIÓN FUNCIONAL	0.00	0.00	0.00	0.00	0.00	0.00	0.00	0.00	0.00	0.00	0.00	0.00	0.00	0.00	0.00	0.00
VEHICULOS, MAQUINARIA Y OTROS	25,058,691.31	4,533,754.41	0.00	0.00	0.00	0.00	4,533,754.41	0.00	0.00	0.00	0.00	0.00	0.00	0.00	0.00	16,017,174.00
VEHICULOS	15,414,616.96	0.00	0.00	0.00	0.00	0.00	0.00	0.00	0.00	0.00	0.00	0.00	0.00	0.00	0.00	9,056,691.67
-Para Transporte Terrestre	15,414,616.96	0.00	0.00	0.00	0.00	0.00	0.00	0.00	0.00	0.00	0.00	0.00	0.00	0.00	0.00	9,056,691.67
-Para Transporte Aéreo	0.00	0.00	0.00	0.00	0.00	0.00	0.00	0.00	0.00	0.00	0.00	0.00	0.00	0.00	0.00	0.00
-Para Transporte Acuático	0.00	0.00	0.00	0.00	0.00	0.00	0.00	0.00	0.00	0.00	0.00	0.00	0.00	0.00	0.00	0.00
MAQUINARIA, EQUIPO, MOBILIARIO Y OTROS	9,654,074.35	4,533,754.41	0.00	0.00	0.00	0.00	4,533,754.41	0.00	0.00	0.00	0.00	0.00	0.00	0.00	0.00	6,860,482.33
-Para Oficina	1,012,210.77	67,094.44	0.00	0.00	0.00	0.00	67,094.44	0.00	0.00	0.00	0.00	0.00	0.00	0.00	0.00	495,203.04
-Para Instalaciones Educativas	0.00	0.00	0.00	0.00	0.00	0.00	0.00	0.00	0.00	0.00	0.00	0.00	0.00	0.00	0.00	0.00
-Equipos Informáticos y de Comunicaciones	2,769,814.02	2,980,249.16	0.00	0.00	0.00	0.00	2,980,249.16	0.00	0.00	0.00	0.00	0.00	0.00	0.00	0.00	2,885,400.74
-Mobiliario, Equipo y Aparatos Médicos	82,912.76	0.00	0.00	0.00	0.00	0.00	0.00	0.00	0.00	0.00	0.00	0.00	0.00	0.00	0.00	37,690.46



PROPIEDADES, PLANTA Y EQUIPO  
 EJERCICIO 2018  
 (EN SOLES)

AF-2

DEPARTAMENTO: 15 LIMA  
 PROVINCIA : 01 LIMA  
 ENTIDAD : 25 MUNICIPALIDAD DISTRITAL DE PUENTE PIEDRA (301274)

CONCEPTOS	MOVIMIENTO DURANTE EL EJERCICIO 2018											SALDO AL 31/12/2018	(-) DEPRECIACIÓN ACUMULADA DE EDIF. ESTRUCC., VEHIC., MAQ., OTROS Y DETERIORO	SALDO NETO		
	AUMENTOS					DISMINUCIONES										
	Saldo al 31/12/2017	Compras, mejoras y/o	Donaciones	Transferencias recibidas	Reclasificación, Ejer. Anterior	Revaluación (3)	Otros(1) (2)	TOTAL AUMENTOS	Transferencias otorgadas	Retiro por ventas	Reclasificación Ejer. Anterior				Otras	TOTAL DISMINUCIÓN
Mobiliario y Equipo de Uso Agrícola y Pesquero	81,468.85	0.00	0.00	0.00	0.00	0.00	0.00	0.00	0.00	0.00	0.00	0.00	0.00	81,468.85	34,229.51	47,239.34
Equipo y Mobiliario de Cultura y Arte	100,560.00	0.00	0.00	0.00	0.00	0.00	0.00	0.00	0.00	0.00	0.00	0.00	0.00	100,560.00	19,301.00	81,259.00
Equipo y Mobiliario de Deporte y Recreación	10,304.67	0.00	0.00	0.00	0.00	0.00	0.00	0.00	0.00	0.00	0.00	0.00	0.00	10,304.67	6,739.31	3,565.36
Mobiliario, Equipo, Aparatos y Anuncio para la Dif. y Seguridad	438,744.58	1,595,584.33	0.00	0.00	0.00	0.00	1,595,584.33	0.00	0.00	0.00	0.00	0.00	0.00	1,944,328.91	96,680.00	1,847,648.91
Muebles y Equipos Diversos	5,155,056.70	890,856.46	0.00	0.00	0.00	0.00	890,856.46	0.00	0.00	0.00	0.00	0.00	0.00	6,035,915.18	4,471,489.70	1,564,425.48
BIENES EN ARRENDAMIENTO FINANCIERO	0.00	0.00	0.00	0.00	0.00	0.00	0.00	0.00	0.00	0.00	0.00	0.00	0.00	0.00	0.00	0.00
VEHICULOS, MAQUINARIAS Y OTRAS UNIDADES POR RECIBIR	0.00	0.00	0.00	0.00	0.00	0.00	0.00	0.00	0.00	0.00	0.00	0.00	0.00	0.00	0.00	0.00
VEHICULOS, MAQUINARIAS Y OTRAS UNIDADES POR TRANSFERIR	0.00	0.00	0.00	0.00	0.00	0.00	0.00	0.00	0.00	0.00	0.00	0.00	0.00	0.00	0.00	0.00
MAQUINARIA, EQUIPO Y MOBILIARIO DE OTRAS INSTALACIONES POR RECLASIFICAR	0.00	0.00	0.00	0.00	0.00	0.00	0.00	0.00	0.00	0.00	0.00	0.00	0.00	0.00	0.00	0.00
ASIGNACIONES PUBLICAS PRIVADAS, USUFRUCTO Y OTROS	0.00	0.00	0.00	0.00	0.00	0.00	0.00	0.00	0.00	0.00	0.00	0.00	0.00	0.00	0.00	0.00
Concesiones	0.00	0.00	0.00	0.00	0.00	0.00	0.00	0.00	0.00	0.00	0.00	0.00	0.00	0.00	0.00	0.00
Usufructo	0.00	0.00	0.00	0.00	0.00	0.00	0.00	0.00	0.00	0.00	0.00	0.00	0.00	0.00	0.00	0.00
Otros	0.00	0.00	0.00	0.00	0.00	0.00	0.00	0.00	0.00	0.00	0.00	0.00	0.00	0.00	0.00	0.00
VEHICULOS, MAQUINARIAS Y OTROS EN AFECTACION EN USO	0.00	0.00	0.00	0.00	0.00	0.00	0.00	0.00	0.00	0.00	0.00	0.00	0.00	0.00	0.00	0.00
VEHICULOS, MAQUINARIAS Y OTROS EN CESION DE USO	0.00	0.00	0.00	0.00	0.00	0.00	0.00	0.00	0.00	0.00	0.00	0.00	0.00	0.00	0.00	0.00
OTROS	0.00	0.00	0.00	0.00	0.00	0.00	0.00	0.00	0.00	0.00	0.00	0.00	0.00	0.00	0.00	0.00
Anuladas ordenados para proporc. por servicio	0.00	0.00	0.00	0.00	0.00	0.00	0.00	0.00	0.00	0.00	0.00	0.00	0.00	0.00	0.00	0.00
Herramientas y repuestos	0.00	0.00	0.00	0.00	0.00	0.00	0.00	0.00	0.00	0.00	0.00	0.00	0.00	0.00	0.00	0.00
MAQUINARIA, EQUIPO, MOBILIARIO Y OTROS POR ADMINISTRACION FUNCIONAL	0.00	0.00	0.00	0.00	0.00	0.00	0.00	0.00	0.00	0.00	0.00	0.00	0.00	0.00	0.00	0.00
TOTAL PROPIEDADES, PLANTA Y EQUIPO	316,196,530.84	63,343,500.46	0.00	0.00	0.00	0.00	63,343,500.46	0.00	0.00	5,336,931.41	0.00	0.00	5,336,931.41	374,201,099.89	30,101,867.76	344,099,412.13

NOTA : Los datos informados en las columnas "OTROS", serán explicadas en hoja adicional, indicando las cuentas que incluyen, los costos por préstamos se incluirán en esta columna.

- (1) El importe de estudios de preinversión y expediente técnico se trasladará a la cuenta de construcciones en curso que corresponda al inicio de la construcción de la obra, dicho importe se muestra en la columna "Otros".
- (2) El importe de los costos de supervisión de las obras se trasladará a la cuenta construcciones en curso que corresponden, con la aprobación de las valorizaciones.
- (3) La revaluación de Edificios y Terrenos se registra en los apíndices aprobados por la DGCP. Aplicable para las entidades que revalúan Edificios y Terrenos por primera vez. Ingresar los datos en el Anexo 1 del AF2 (PPE por Adm. Funcional) y Anexo 2 del AF2 PPE (Construcciones) antes de ingresar al AF-2 Propiedades, Planta y Equipo.

CONTADOR GENERAL  
 MAT. N° 04362  
 Municipalidad Distrital de  
 Puente Piedra  
 C.P.C. Gustavo Casullo Rodríguez  
 Subgerente de Contabilidad

DIRECTOR GENERAL  
 DE ADMINISTRACIÓN  
 Municipalidad Distrital de  
 Puente Piedra  
 C.P.C. José Del Carmen Huamanchumo Benal  
 Gerente de Administración y Finanzas

**PROPIEDADES PLANTA Y EQUIPO POR ADMINISTRACION FUNCIONAL**  
**EJERCICIO 2018**  
 (EN SOLES)

Anexo 1 AF-2

DEPARTAMENTO: 15 LIMA  
 PROVINCIA: 03 LIMA  
 ENTIDAD: 25 MUNICIPALIDAD DISTRITAL DE PUENTE PIEDRA (301274)

CONCEPTOS	SALDO AL 31/12/2017	MOVIMIENTO DURANTE EL EJERCICIO 2018										SALDO AL 31/12/2018	(-) DEPRECIACIÓN ACUMULADA DE EDIFICIOS Y ESTRUCTURAS	SALDO NETO		
		AUMENTOS					DISMINUCIONES									
		Compras, mejoras y/o desembolsos	Donaciones	Transf. Recibidas	Reclasificación, Ejer. Anterior	Revaluación (*)	Otros	TOTAL AUMENTOS	Transf. Otorgadas	Retiro por ventas	Reclasificación Ejer. Anterior				Otros	TOTAL DISMINUCIÓN
EDIFICIOS POR ADMINISTRACIÓN FUNCIONAL	0.00	0.00	0.00	0.00	0.00	0.00	0.00	0.00	0.00	0.00	0.00	0.00	0.00	0.00	0.00	0.00
-Viviendas residenciales por administración funcional	0.00	0.00	0.00	0.00	0.00	0.00	0.00	0.00	0.00	0.00	0.00	0.00	0.00	0.00	0.00	0.00
-Edificios no residenciales por administración funcional	0.00	0.00	0.00	0.00	0.00	0.00	0.00	0.00	0.00	0.00	0.00	0.00	0.00	0.00	0.00	0.00
TERRENOS POR ADMINISTRACIÓN FUNCIONAL	0.00	0.00	0.00	0.00	0.00	0.00	0.00	0.00	0.00	0.00	0.00	0.00	0.00	0.00	0.00	0.00
-Terrenos urbanos por administración funcional	0.00	0.00	0.00	0.00	0.00	0.00	0.00	0.00	0.00	0.00	0.00	0.00	0.00	0.00	0.00	0.00
-Terrenos rurales por administración funcional	0.00	0.00	0.00	0.00	0.00	0.00	0.00	0.00	0.00	0.00	0.00	0.00	0.00	0.00	0.00	0.00
-Terrenos enlucos por administración funcional	0.00	0.00	0.00	0.00	0.00	0.00	0.00	0.00	0.00	0.00	0.00	0.00	0.00	0.00	0.00	0.00
MAQUINARIA, EQUIPO, MOBILIARIO Y OTROS POR ADMINISTRACIÓN FUNCIONAL	0.00	0.00	0.00	0.00	0.00	0.00	0.00	0.00	0.00	0.00	0.00	0.00	0.00	0.00	0.00	0.00
-Vehículos por administración funcional	0.00	0.00	0.00	0.00	0.00	0.00	0.00	0.00	0.00	0.00	0.00	0.00	0.00	0.00	0.00	0.00
TOTAL PROPIEDADES, PLANTA Y EQUIPO POR ADMINISTRACIÓN FUNCIONAL	0.00	0.00	0.00	0.00	0.00	0.00	0.00	0.00	0.00	0.00	0.00	0.00	0.00	0.00	0.00	0.00

NOTA: (\*) La revaluación de Edificios y Terrenos se registra en los ejercicios aprobados por la DGCP.

Aplicable para las entidades que revalúan edificios y terrenos por primera vez. Ingresar los datos en el Anexo 1 del AF-2 Propiedades, Planta y Equipo por Administración Funcional antes de ingresar al AF-2 Propiedades, Planta y Equipo.

CONTADOR GENERAL  
 MAT. N° 44362  
 Municipalidad Distrital de  
 Puente Piedra  
 C. C. Gustavo Castillo Rodríguez  
 Subyeficiente de Contabilidad

DIRECTOR GENERAL  
 DE ADMINISTRACIÓN  
 Municipalidad Distrital de  
 Puente Piedra  
 C. P. José Del Canto Humánchimo Bernal  
 Corrente de Administración y Finanzas

**PROPIEDADES PLANTA Y EQUIPO (CONSTRUCCIONES)  
EJERCICIO 2018  
(EN SOLES)**

DEPARTAMENTO: 15 LIMA  
PROVINCIA : 01 LIMA  
ENTIDAD : 25 MUNICIPALIDAD DISTRITAL DE PUENTE PIEDRA [301274]

**Anexo 2 AF-2**

CONCEPTO	SALDO AL 31/12/2017	MOVIMIENTO DURANTE EL EJERCICIO 2018										SALDO AL 31/12/2018	DEPRECIACIÓN ACUMULADA DE EDIFICIOS Y ESTRUCTURAS	SALDO NETO		
		AUMENTOS					DISMINUCIONES									
		Compras, Mejoras, Descartables	Donaciones	Transf. Recibidas	Reclasif. Ejer. Anterior	Revaluación (3)	Otros (1) (2)	TOTAL AUMENTOS	Transf. Otorgadas	Retiro por Ventas	Reclasificación Ejer. Anterior				Otros.	TOTAL DISMINUCIÓN
CONSTRUCCIÓN DE EDIFICIOS RESIDENCIALES	0.00	0.00	0.00	0.00	0.00	0.00	0.00	0.00	0.00	0.00	0.00	0.00	0.00	0.00	0.00	
- Construcciones en curso (1)	0.00	0.00	0.00	0.00	0.00	0.00	0.00	0.00	0.00	0.00	0.00	0.00	0.00	0.00	0.00	
- Costo por préstamos	0.00	0.00	0.00	0.00	0.00	0.00	0.00	0.00	0.00	0.00	0.00	0.00	0.00	0.00	0.00	
- Por contratos de opción	0.00	0.00	0.00	0.00	0.00	0.00	0.00	0.00	0.00	0.00	0.00	0.00	0.00	0.00	0.00	
- Edificios Residenciales Concluidos por Reclasificar	0.00	0.00	0.00	0.00	0.00	0.00	0.00	0.00	0.00	0.00	0.00	0.00	0.00	0.00	0.00	
- Edificios Residenciales Concluidos por Transferir	0.00	0.00	0.00	0.00	0.00	0.00	0.00	0.00	0.00	0.00	0.00	0.00	0.00	0.00	0.00	
CONSTRUCCIÓN DE EDIFICIOS NO RESIDENCIALES	11,882,182.69	3,378,042.09	0.00	0.00	0.00	0.00	3,378,042.09	0.00	0.00	0.00	0.00	3,378,042.09	0.00	0.00	0.00	15,260,204.78
- Construcciones en curso (1)	11,882,182.69	3,378,042.09	0.00	0.00	0.00	0.00	3,378,042.09	0.00	0.00	0.00	0.00	3,378,042.09	0.00	0.00	0.00	15,260,204.78
- Costo por préstamos	0.00	0.00	0.00	0.00	0.00	0.00	0.00	0.00	0.00	0.00	0.00	0.00	0.00	0.00	0.00	0.00
- Por contratos de opción	0.00	0.00	0.00	0.00	0.00	0.00	0.00	0.00	0.00	0.00	0.00	0.00	0.00	0.00	0.00	0.00
- Edificios No Residenciales Concluidos por Reclasificar	0.00	0.00	0.00	0.00	0.00	0.00	0.00	0.00	0.00	0.00	0.00	0.00	0.00	0.00	0.00	0.00
- Edificios No Residenciales Concluidos por Transferir	0.00	0.00	0.00	0.00	0.00	0.00	0.00	0.00	0.00	0.00	0.00	0.00	0.00	0.00	0.00	0.00
CONSTRUCCIÓN DE ESTRUCTURAS	148,655,732.34	4,512.10	0.00	0.00	0.00	0.00	4,512.10	0.00	0.00	0.00	0.00	4,512.10	5,338,931.41	0.00	5,338,931.41	136,516,619.90
- Construcciones en Curso (1)	130,134,017.43	0.00	0.00	0.00	0.00	0.00	0.00	0.00	0.00	0.00	0.00	0.00	4,305,355.43	0.00	4,305,355.43	125,828,662.00
- Costo por préstamos	0.00	0.00	0.00	0.00	0.00	0.00	0.00	0.00	0.00	0.00	0.00	0.00	0.00	0.00	0.00	0.00
- Por contratos de opción	0.00	0.00	0.00	0.00	0.00	0.00	0.00	0.00	0.00	0.00	0.00	0.00	0.00	0.00	0.00	0.00
- Estructuras Concluidas por Reclasificar	18,521,714.91	0.00	0.00	0.00	0.00	0.00	0.00	0.00	0.00	0.00	0.00	0.00	1,033,575.98	0.00	1,033,575.98	17,488,138.93
- Estructuras Concluidas por Transferir	0.00	0.00	0.00	0.00	0.00	0.00	0.00	0.00	0.00	0.00	0.00	0.00	0.00	0.00	0.00	0.00
- Otras Estructuras en Construc.	0.00	0.00	0.00	0.00	0.00	0.00	0.00	0.00	0.00	0.00	0.00	0.00	0.00	0.00	0.00	0.00
TOTAL PROPIEDADES PLANTA Y EQUIPO (CONSTRUCCIONES)	160,637,895.09	3,382,554.19	0.00	0.00	0.00	0.00	3,382,554.19	0.00	0.00	0.00	0.00	3,382,554.19	5,338,931.41	0.00	5,338,931.41	151,779,823.68

NOTA: Las cifras informadas en las columnas "OTROS", serán explicadas en hoja adicional, indicando las cuentas que incluyen, los costos por préstamos se incluirán en esta columna.  
(1) El importe de estudios de pre-inversión y expediente técnico se trasladará a la cuenta de construcciones en curso que corresponda, al inicio de la construcción de la obra, dicho importe se muestra en la columna "Otros".  
(2) El importe de los costos de supervisión de las obras se trasladará a la cuenta de construcciones en curso que corresponda, con la aprobación de las valorizaciones.  
(3) La revaluación de Edificios y Terrenos se registra en los ejercicios aprobados por la DGCPR. Aplicable para las entidades que revalúan edificios y terrenos por primera vez.  
Ingresar los datos en el Anexo 2 del AF-2 Propiedades, Planta y Equipo (Construcciones) antes de ingresar al AF-2 Propiedades, Planta y Equipo

**CONTADOR GENERAL**  
Municipalidad de Puente Piedra  
C.P.C. GUAYO Castillo Rodríguez  
Subgerente de Contabilidad

**DIRECTOR GENERAL DE ADMINISTRACIÓN**  
Municipalidad de Puente Piedra  
C.P.C. José Del Cosma Huamanchumo Bernal  
Gerente de Administración y Finanzas

**PROPIEDADES DE INVERSIÓN**  
**EJERCICIO 2018**  
 (EN SOLES)

DEPARTAMENTO: 15 LIMA  
 PROVINCIA : 01 LIMA  
 ENTIDAD : 25 MUNICIPALIDAD DISTRITAL DE PUENTE PIEDRA [301274]

AF2-A

CONCEPTO	SALDO AL 31/12/2017	MOVIMIENTO DURANTE EL EJERCICIO 2018										SALDO AL 31/12/2018	
		AUMENTOS					DISMINUCIONES						
		Compra y Mejoras	Donaciones	Traspasos Recibidos	Otros	TOTAL AUMENTOS	Traspasos Otorgados	Retiro por Venta	Traspasos para Unidad de Entidad	Otros	TOTAL DISMINUCIONES		
EDIFICIOS RESIDENCIALES - PROPIEDADES DE INVERSIÓN	0.00	0.00	0.00	0.00	0.00	0.00	0.00	0.00	0.00	0.00	0.00	0.00	0.00
-Edificios Residenciales - Propiedades de Inversión	0.00	0.00	0.00	0.00	0.00	0.00	0.00	0.00	0.00	0.00	0.00	0.00	0.00
EDIFICIOS O UNIDADES NO RESIDENCIALES - PROPIEDADES DE INVERSIÓN	0.00	0.00	0.00	0.00	0.00	0.00	0.00	0.00	0.00	0.00	0.00	0.00	0.00
-Edificios o Unidades no Residenciales - Propiedades de Inversión	0.00	0.00	0.00	0.00	0.00	0.00	0.00	0.00	0.00	0.00	0.00	0.00	0.00
TERRAS Y TERRENOS PROPIEDADES DE INVERSIÓN	0.00	0.00	0.00	0.00	0.00	0.00	0.00	0.00	0.00	0.00	0.00	0.00	0.00
-Terrenos Urbanos - Propiedades de Inversión	0.00	0.00	0.00	0.00	0.00	0.00	0.00	0.00	0.00	0.00	0.00	0.00	0.00
-Terrenos Rurales - Propiedades de Inversión	0.00	0.00	0.00	0.00	0.00	0.00	0.00	0.00	0.00	0.00	0.00	0.00	0.00
-Terrenos Erizos - Propiedades de Inversión	0.00	0.00	0.00	0.00	0.00	0.00	0.00	0.00	0.00	0.00	0.00	0.00	0.00
<b>TOTALES</b>	<b>0.00</b>	<b>0.00</b>	<b>0.00</b>	<b>0.00</b>	<b>0.00</b>	<b>0.00</b>	<b>0.00</b>	<b>0.00</b>	<b>0.00</b>	<b>0.00</b>	<b>0.00</b>	<b>0.00</b>	<b>0.00</b>

Nota :  
 Los datos informados en las columnas "OTROS", están explicados en hoja adicional indicando las cuentas que incluyen.

**CONTADOR GENERAL**  
 MAT. N° 44362

**DIRECTOR GENERAL**  
 DE ADMINISTRACIÓN

Municipalidad Distrital de  
**PUENTE PIEDRA**  
 C.P.C. Gustavo Castilla Rodríguez  
 Subgerente de Rentabilidad

Municipalidad Distrital de  
**PUENTE PIEDRA**  
 C.P.C. José De Carbon Huanchimo Bernal  
 Gerente de Administración y Finanzas

DEPRECIACIÓN, AMORTIZACIÓN, AGOTAMIENTO Y DETERIORO  
 EJERCICIO 2018  
 (EN SOLES)

DEPARTAMENTO: 15 LIMA  
 PROVINCIA : 01 LIMA  
 ENTIDAD : 25 MUNICIPALIDAD DISTRITAL DE PUENTE PIEDRA [301274]

AF-3

CONCEPTOS	MOVIMIENTO DURANTE EL EJERCICIO 2018										SALDO AL 31/12/2018
	DISMINUCIONES					AUMENTOS					
	Rebajas por ventas	Transf. Orogadas	Otros	TOTAL DISMINUCIONES	Transf. Recibidas	Otros	Estimación del Ejercicio	Revaluación	DETERIORO	TOTAL AUMENTOS	
SALDO AL 31/12/2017	16,516,416.04	0.00	0.00	0.00	0.00	0.00	0.00	0.00	0.00	0.00	16,516,416.04
DEPRECIACIÓN ACUMULADA DE EDIFICIOS Y ESTRUCTURAS	190,889.01	0.00	0.00	0.00	0.00	0.00	0.00	0.00	0.00	0.00	190,889.01
DEPRECIACIÓN DE EDIFICIOS RESIDENCIALES, NO RESIDENCIALES Y ESTRUCTURAS	2,386,492.16	0.00	0.00	0.00	0.00	0.00	0.00	0.00	0.00	0.00	2,386,492.16
- Edificios Residenciales	7,146,339.84	0.00	0.00	0.00	0.00	0.00	0.00	0.00	0.00	0.00	7,146,339.84
- Estructuras	6,802,094.13	0.00	0.00	0.00	0.00	0.00	0.00	0.00	0.00	0.00	6,802,094.13
DEPRECIACIÓN DE EDIFICIOS RESIDENCIALES, NO RESIDENCIALES Y ESTRUCTURAS CONCLUIDAS POR RECLASIFICAR	0.00	0.00	0.00	0.00	0.00	0.00	0.00	0.00	0.00	0.00	0.00
- Edificios Residenciales Concluidas por Reclasificar	0.00	0.00	0.00	0.00	0.00	0.00	0.00	0.00	0.00	0.00	0.00
- Edificios o Unidades No Residenciales Concluidas por Reclasificar	6,802,094.13	0.00	0.00	6,802,094.13	0.00	0.00	0.00	0.00	0.00	0.00	6,802,094.13
- Estructuras Concluidas por Reclasificar	0.00	0.00	0.00	0.00	0.00	0.00	0.00	0.00	0.00	0.00	0.00
ADQUIRIDOS EN ARRENDAMIENTO FINANCIERO	0.00	0.00	0.00	0.00	0.00	0.00	0.00	0.00	0.00	0.00	0.00
ASOCIACIONES PUBLICAS PRIVADAS, USUFRUCTO Y OTROS	0.00	0.00	0.00	0.00	0.00	0.00	0.00	0.00	0.00	0.00	0.00
- Concesiones	0.00	0.00	0.00	0.00	0.00	0.00	0.00	0.00	0.00	0.00	0.00
- Usufructo	0.00	0.00	0.00	0.00	0.00	0.00	0.00	0.00	0.00	0.00	0.00
- Otros	0.00	0.00	0.00	0.00	0.00	0.00	0.00	0.00	0.00	0.00	0.00
EDIFICIOS Y ESTRUCTURAS EN AFECTACIÓN EN USO	0.00	0.00	0.00	0.00	0.00	0.00	0.00	0.00	0.00	0.00	0.00
EDIFICIOS Y ESTRUCTURAS EN CESIÓN EN USO	0.00	0.00	0.00	0.00	0.00	0.00	0.00	0.00	0.00	0.00	0.00
DEPRECIACIÓN DE EDIFICIOS POR ADMINISTRACIÓN FUNCIONAL	0.00	0.00	0.00	0.00	0.00	0.00	0.00	0.00	0.00	0.00	0.00
- Edificios Residenciales por Administración Funcional	0.00	0.00	0.00	0.00	0.00	0.00	0.00	0.00	0.00	0.00	0.00
- Edificios o Unidades No Residenciales por Administración Funcional	13,585,271.72	0.00	0.00	13,585,271.72	0.00	0.00	0.00	0.00	0.00	0.00	13,585,271.72
DEPRECIACIÓN ACUMULADA DE VEHICULOS, MAQUINARIAS Y OTROS	13,585,271.72	0.00	0.00	0.00	0.00	0.00	0.00	0.00	0.00	0.00	13,585,271.72
DEPRECIACIÓN DE VEHICULOS, MAQUINARIAS, EQUIPO, MOBILIARIO, OTROS Y ADQUIRIDOS EN ARRENDAMIENTO FINANCIERO	6,357,925.29	0.00	0.00	0.00	0.00	0.00	0.00	0.00	0.00	0.00	6,357,925.29
- Vehículos	7,227,346.43	0.00	0.00	0.00	0.00	0.00	0.00	0.00	0.00	0.00	7,227,346.43
- Maquinaria, Equipo, Mobiliario y Otros	0.00	0.00	0.00	0.00	0.00	0.00	0.00	0.00	0.00	0.00	0.00
- Adquiridos en Arrendamiento Financiero	0.00	0.00	0.00	0.00	0.00	0.00	0.00	0.00	0.00	0.00	0.00
ASOCIACIONES PUBLICAS PRIVADAS, USUFRUCTO Y OTROS	0.00	0.00	0.00	0.00	0.00	0.00	0.00	0.00	0.00	0.00	0.00
- Concesiones	0.00	0.00	0.00	0.00	0.00	0.00	0.00	0.00	0.00	0.00	0.00
- Usufructo	0.00	0.00	0.00	0.00	0.00	0.00	0.00	0.00	0.00	0.00	0.00
- Otros	0.00	0.00	0.00	0.00	0.00	0.00	0.00	0.00	0.00	0.00	0.00
VEHICULOS, MAQUINARIAS Y OTROS EN AFECTACIÓN EN USO	0.00	0.00	0.00	0.00	0.00	0.00	0.00	0.00	0.00	0.00	0.00
VEHICULOS, MAQUINARIAS Y OTROS EN CESIÓN EN USO	0.00	0.00	0.00	0.00	0.00	0.00	0.00	0.00	0.00	0.00	0.00
- Vehículos	0.00	0.00	0.00	0.00	0.00	0.00	0.00	0.00	0.00	0.00	0.00
- Maquinaria, Equipo, Mobiliario y Otros	0.00	0.00	0.00	0.00	0.00	0.00	0.00	0.00	0.00	0.00	0.00
OTROS	0.00	0.00	0.00	0.00	0.00	0.00	0.00	0.00	0.00	0.00	0.00
- Animales enmatriculados para proporcionar potencia de servicio	0.00	0.00	0.00	0.00	0.00	0.00	0.00	0.00	0.00	0.00	0.00
AMORTIZACIÓN ACUMULADA DE INTANGIBLES	1,051,982.39	0.00	0.00	0.00	0.00	0.00	0.00	0.00	0.00	0.00	1,051,982.39
- Estudios y Proyectos	995,140.15	0.00	0.00	995,140.15	0.00	0.00	0.00	0.00	0.00	0.00	995,140.15
- Activos Intangibles	85,842.24	0.00	0.00	0.00	0.00	0.00	0.00	0.00	0.00	0.00	85,842.24
- Activos Intangibles - Concesiones	0.00	0.00	0.00	0.00	0.00	0.00	0.00	0.00	0.00	0.00	0.00
AGOTAMIENTO DE BIENES AGROPECUARIOS, MINEROS Y OTROS	0.00	0.00	0.00	0.00	0.00	0.00	0.00	0.00	0.00	0.00	0.00
- Agotamiento de Bienes Agropecuarios, Mineros y Otros	0.00	0.00	0.00	0.00	0.00	0.00	0.00	0.00	0.00	0.00	0.00
DETERIORO DE ACTIVOS NO PRODUCIDOS	0.00	0.00	0.00	0.00	0.00	0.00	0.00	0.00	0.00	0.00	0.00



**DEPRECIACIÓN, AMORTIZACIÓN, AGOTAMIENTO Y DETERIORO**  
**EJERCICIO 2018**  
 (EN SOLES)

DEPARTAMENTO: 15 LIMA  
 PROVINCIA : 01 LIMA  
 ENTIDAD : 25 MUNICIPALIDAD DISTRITAL DE PUENTE PIEDRA [301274]

AF-3

CONCEPTOS	MOVIMIENTO DURANTE EL EJERCICIO 2018											SALDO AL 31/12/2018
	DISMINUCIONES					AUMENTOS					TOTAL AUMENTOS	
	Rebajas por ventas	Transf. Orígenes	Otros	TOTAL DISMINUCIONES	Transf. Recibidos	Otros	Estimación del Ejercicio	Revaluación	DETERIORO			
TOTAL DEPRECIACIÓN, AMORTIZACIÓN, AGOTAMIENTO Y DETERIORO	0.00	0.00	999,140.15	999,140.15	0.00	0.00	0.00	0.00	0.00	0.00	0.00	30,187,530.00

Nota :  
 Las cifras informadas en las columnas "OTROS" están explicadas en hoja adicional, indicando las cuentas que incluyen.

**CONTADOR GENERAL**  
**MAT. N° 44362**

Municipalidad Distrital de  
**Puente Piedra**  
 C.P.C. Gustavo Castillo Rodríguez  
 Subgerente de Contabilidad

**DIRECTOR GENERAL**  
**DE ADMINISTRACION**

Municipalidad Distrital de  
**Puente Piedra**  
 C.P.C. José Del Carmen Huamanchumo Bernal  
 Gerente de Administración y Finanzas

**OTRAS CUENTAS DEL ACTIVO**  
**EJERCICIO 2018**  
 (EN SOLES)

DEPARTAMENTO: 15 LIMA  
 PROVINCIA : 01 LIMA  
 ENTIDAD : 25 MUNICIPALIDAD DISTRITAL DE PUENTE PIEDRA [301274]

AF-4

CONCEPTOS	SALDO AL 31/12/2017	MOVIMIENTO DURANTE EL EJERCICIO 2018										SALDO AL 31/12/2018	(-) AMORTIZACIÓN Y AGOTAMIENTO	SALDO NETO		
		AUMENTOS					DISMINUCIONES									
		Compra y/o Entragos por Rendir	Valoración de Bienes Agropecuarios	Transf. Recibidas	Donaciones	Otros	TOTAL AUMENTOS	Transf. Otorgadas	Liquidación de Cargas Diferidas	Otras	TOTAL DISMINUCIONES					
<b>INVERSIONES INTANGIBLES</b>	367,209.56	244,950.00	0.00	0.00	0.00	0.00	244,950.00	0.00	0.00	0.00	0.00	0.00	0.00	612,169.56	0.00	612,169.56
- Sistema de Información Tecnológica	0.00	105,960.00	0.00	0.00	0.00	0.00	105,960.00	0.00	0.00	0.00	0.00	0.00	0.00	105,960.00	0.00	105,960.00
- Mejoramiento de Procesos	0.00	0.00	0.00	0.00	0.00	0.00	0.00	0.00	0.00	0.00	0.00	0.00	0.00	0.00	0.00	0.00
- Diseño de Instrumentos para Mejorar la Calidad del Servicio	0.00	139,000.00	0.00	0.00	0.00	0.00	139,000.00	0.00	0.00	0.00	0.00	0.00	0.00	139,000.00	0.00	139,000.00
- Formación y Capacitación	0.00	0.00	0.00	0.00	0.00	0.00	0.00	0.00	0.00	0.00	0.00	0.00	0.00	0.00	0.00	0.00
- Otras Inversiones Intangibles	367,209.56	0.00	0.00	0.00	0.00	0.00	0.00	0.00	0.00	0.00	0.00	0.00	0.00	367,209.56	0.00	367,209.56
<b>ESTUDIOS Y PROYECTOS</b>	8,965,435.93	1,745,555.31	0.00	0.00	0.00	0.00	1,745,555.31	0.00	0.00	0.00	0.00	0.00	0.00	10,710,991.24	0.00	10,710,991.24
- Estudio de Preinversión	1,897,148.23	44,000.00	0.00	0.00	0.00	0.00	44,000.00	0.00	0.00	0.00	0.00	0.00	0.00	1,941,148.23	0.00	1,941,148.23
- Elaboración de Expediente Técnico	5,401,009.75	451,666.00	0.00	0.00	0.00	0.00	451,666.00	0.00	0.00	0.00	0.00	0.00	0.00	5,852,675.75	0.00	5,852,675.75
- Otros Gastos Diversos de Activos no Financieros (1)	1,667,277.95	1,249,889.31	0.00	0.00	0.00	0.00	1,249,889.31	0.00	0.00	0.00	0.00	0.00	0.00	2,917,167.26	0.00	2,917,167.26
- Otros Gastos en Activos en Concesión	0.00	0.00	0.00	0.00	0.00	0.00	0.00	0.00	0.00	0.00	0.00	0.00	0.00	0.00	0.00	0.00
<b>OBJETOS DE VALOR</b>	0.00	0.00	0.00	0.00	0.00	0.00	0.00	0.00	0.00	0.00	0.00	0.00	0.00	0.00	0.00	0.00
- Piedras y Mobles Preciosos	0.00	0.00	0.00	0.00	0.00	0.00	0.00	0.00	0.00	0.00	0.00	0.00	0.00	0.00	0.00	0.00
- Pinturas y Esculturas	0.00	0.00	0.00	0.00	0.00	0.00	0.00	0.00	0.00	0.00	0.00	0.00	0.00	0.00	0.00	0.00
- Joyas y Antigüedades	0.00	0.00	0.00	0.00	0.00	0.00	0.00	0.00	0.00	0.00	0.00	0.00	0.00	0.00	0.00	0.00
- Objetos de valor y antigüedades en atracción en uso	0.00	0.00	0.00	0.00	0.00	0.00	0.00	0.00	0.00	0.00	0.00	0.00	0.00	0.00	0.00	0.00
- Otros Objetos de Valor	0.00	0.00	0.00	0.00	0.00	0.00	0.00	0.00	0.00	0.00	0.00	0.00	0.00	0.00	0.00	0.00
<b>OBJETOS DE VALOR POR ADMINISTRACIÓN FUNCIONAL</b>	0.00	0.00	0.00	0.00	0.00	0.00	0.00	0.00	0.00	0.00	0.00	0.00	0.00	0.00	0.00	0.00
- Piedras y metales preciosos por Administración Funcional	0.00	0.00	0.00	0.00	0.00	0.00	0.00	0.00	0.00	0.00	0.00	0.00	0.00	0.00	0.00	0.00
- Pinturas y Esculturas por Administración Funcional	0.00	0.00	0.00	0.00	0.00	0.00	0.00	0.00	0.00	0.00	0.00	0.00	0.00	0.00	0.00	0.00
- Joyas y Antigüedades por Administración Funcional	0.00	0.00	0.00	0.00	0.00	0.00	0.00	0.00	0.00	0.00	0.00	0.00	0.00	0.00	0.00	0.00
<b>OTROS ACTIVOS</b>	225,190.03	34,712.50	0.00	0.00	0.00	0.00	34,712.50	0.00	0.00	0.00	0.00	0.00	0.00	259,902.53	95,842.24	174,060.29
<b>BIENES AGROPECUARIOS, MINEROS Y OTROS</b>	0.00	0.00	0.00	0.00	0.00	0.00	0.00	0.00	0.00	0.00	0.00	0.00	0.00	0.00	0.00	0.00
- Animales de Cría	0.00	0.00	0.00	0.00	0.00	0.00	0.00	0.00	0.00	0.00	0.00	0.00	0.00	0.00	0.00	0.00
- Animales Reproductores	0.00	0.00	0.00	0.00	0.00	0.00	0.00	0.00	0.00	0.00	0.00	0.00	0.00	0.00	0.00	0.00
- Animales de Tiro	0.00	0.00	0.00	0.00	0.00	0.00	0.00	0.00	0.00	0.00	0.00	0.00	0.00	0.00	0.00	0.00
- Otros Animales	0.00	0.00	0.00	0.00	0.00	0.00	0.00	0.00	0.00	0.00	0.00	0.00	0.00	0.00	0.00	0.00
- Árboles Frutales	0.00	0.00	0.00	0.00	0.00	0.00	0.00	0.00	0.00	0.00	0.00	0.00	0.00	0.00	0.00	0.00
- Vides y Arbustos	0.00	0.00	0.00	0.00	0.00	0.00	0.00	0.00	0.00	0.00	0.00	0.00	0.00	0.00	0.00	0.00
- Semillas y Almacigos	0.00	0.00	0.00	0.00	0.00	0.00	0.00	0.00	0.00	0.00	0.00	0.00	0.00	0.00	0.00	0.00
- Minas y Canteras	0.00	0.00	0.00	0.00	0.00	0.00	0.00	0.00	0.00	0.00	0.00	0.00	0.00	0.00	0.00	0.00





**OTRAS CUENTAS DEL ACTIVO  
 EJERCICIO 2018  
 (EN SOLES)**

DEPARTAMENTO: 15 LIMA  
 PROVINCIA : 01 LIMA  
 ENTIDAD : 25 MUNICIPALIDAD DISTRITAL DE PUENTE PIEDRA [301274]

AF-4

CONCEPTOS	SALDO AL 31/12/2017	MOVIMIENTO DURANTE EL EJERCICIO 2018										SALDO AL 31/12/2018	(-)AMORTIZACIÓN Y AGOTAMIENTO	SALDO NETO		
		AUMENTOS					DISMINUCIONES									
		Compra y/o Entregas por Recibir	Valoración de Bienes Agropecuarios	Transf. Recibidas	Donaciones	Otros	TOTAL AUMENTOS	Transf. Otorgadas	Liquidación de Cargas Diferidas	Otros	TOTAL DISMINUCIONES					
- Bienes Agropecuarios, Mineros y Otros por Recibir	0,00	0,00	0,00	0,00	0,00	0,00	0,00	0,00	0,00	0,00	0,00	0,00	0,00	0,00	0,00	
- Otros Bienes Agropecuarios, Pesqueros y Mineros	0,00	0,00	0,00	0,00	0,00	0,00	0,00	0,00	0,00	0,00	0,00	0,00	0,00	0,00	0,00	
<b>BIENES AGROPECUARIOS, MINEROS Y OTROS POR TRANSFERIR</b>	0,00	0,00	0,00	0,00	0,00	0,00	0,00	0,00	0,00	0,00	0,00	0,00	0,00	0,00	0,00	
<b>BIENES CULTURALES</b>	0,00	0,00	0,00	0,00	0,00	0,00	0,00	0,00	0,00	0,00	0,00	0,00	0,00	0,00	0,00	
- Libros y Textos para Biblioteca	0,00	0,00	0,00	0,00	0,00	0,00	0,00	0,00	0,00	0,00	0,00	0,00	0,00	0,00	0,00	
- Bienes Culturales en Almacenamiento en Uso	0,00	0,00	0,00	0,00	0,00	0,00	0,00	0,00	0,00	0,00	0,00	0,00	0,00	0,00	0,00	
- Patrimonio Cultural de la Nación	0,00	0,00	0,00	0,00	0,00	0,00	0,00	0,00	0,00	0,00	0,00	0,00	0,00	0,00	0,00	
- Bienes Culturales por Recibir	0,00	0,00	0,00	0,00	0,00	0,00	0,00	0,00	0,00	0,00	0,00	0,00	0,00	0,00	0,00	
- Otros Bienes Culturales	0,00	0,00	0,00	0,00	0,00	0,00	0,00	0,00	0,00	0,00	0,00	0,00	0,00	0,00	0,00	
<b>BIENES CULTURALES POR TRANSFERIR</b>	0,00	0,00	0,00	0,00	0,00	0,00	0,00	0,00	0,00	0,00	0,00	0,00	0,00	0,00	0,00	
<b>ACTIVOS INTANGIBLES</b>	225.190,03	27.062,50	0,00	0,00	0,00	0,00	0,00	0,00	0,00	27.062,50	0,00	0,00	0,00	253.252,53	85.842,24	166.410,29
- Patentes y Marcas de Fabrica	0,00	0,00	0,00	0,00	0,00	0,00	0,00	0,00	0,00	0,00	0,00	0,00	0,00	0,00	0,00	
- Software	205.237,02	27.062,50	0,00	0,00	0,00	0,00	0,00	0,00	0,00	27.062,50	0,00	0,00	0,00	232.299,52	85.842,24	146.457,28
- Activos Intangibles - Concesiones	0,00	0,00	0,00	0,00	0,00	0,00	0,00	0,00	0,00	0,00	0,00	0,00	0,00	0,00	0,00	
- Otros Activos Intangibles	19.953,01	0,00	0,00	0,00	0,00	0,00	0,00	0,00	0,00	0,00	0,00	0,00	0,00	19.953,01	0,00	19.953,01
<b>ACTIVOS INTANGIBLES POR TRANSFERIR</b>	0,00	0,00	0,00	0,00	0,00	0,00	0,00	0,00	0,00	0,00	0,00	0,00	0,00	0,00	0,00	0,00
<b>OTROS</b>	0,00	7.650,00	0,00	0,00	0,00	0,00	0,00	0,00	0,00	7.650,00	0,00	0,00	0,00	7.650,00	0,00	7.650,00
<b>FIDEICOMISO, COMISIONES DE CONFIANZA Y OTRAS MODALIDADES</b>	0,00	0,00	0,00	0,00	0,00	0,00	0,00	0,00	0,00	0,00	0,00	0,00	0,00	0,00	0,00	0,00
- Fideicomiso	0,00	0,00	0,00	0,00	0,00	0,00	0,00	0,00	0,00	0,00	0,00	0,00	0,00	0,00	0,00	0,00
- Comisiones de Confianza	0,00	0,00	0,00	0,00	0,00	0,00	0,00	0,00	0,00	0,00	0,00	0,00	0,00	0,00	0,00	0,00
- Otras Modalidades	0,00	0,00	0,00	0,00	0,00	0,00	0,00	0,00	0,00	0,00	0,00	0,00	0,00	0,00	0,00	0,00
<b>SERVICIOS Y OTROS CONTRATADOS POR ANTICIPADO</b>	0,00	0,00	0,00	0,00	0,00	0,00	0,00	0,00	0,00	0,00	0,00	0,00	0,00	0,00	0,00	0,00
- Anticipo a Contratistas	0,00	0,00	0,00	0,00	0,00	0,00	0,00	0,00	0,00	0,00	0,00	0,00	0,00	0,00	0,00	0,00
- Anticipo a Proveedores	0,00	0,00	0,00	0,00	0,00	0,00	0,00	0,00	0,00	0,00	0,00	0,00	0,00	0,00	0,00	0,00
- Encargos Generales Otorgados	0,00	0,00	0,00	0,00	0,00	0,00	0,00	0,00	0,00	0,00	0,00	0,00	0,00	0,00	0,00	0,00
- Fidejantes de la Deuda Pública	0,00	0,00	0,00	0,00	0,00	0,00	0,00	0,00	0,00	0,00	0,00	0,00	0,00	0,00	0,00	0,00
- Otros	0,00	0,00	0,00	0,00	0,00	0,00	0,00	0,00	0,00	0,00	0,00	0,00	0,00	0,00	0,00	0,00
<b>OTROS CONCEPTOS</b>	1.196.002,00	635.826,28	0,00	0,00	0,00	0,00	0,00	0,00	0,00	635.826,28	0,00	0,00	0,00	1.831.828,28	0,00	1.831.828,28
- Fondos Sujetos a Restricción	1.196.002,00	635.826,28	0,00	0,00	0,00	0,00	0,00	0,00	0,00	635.826,28	0,00	0,00	0,00	1.831.828,28	0,00	1.831.828,28
- Otros	0,00	0,00	0,00	0,00	0,00	0,00	0,00	0,00	0,00	0,00	0,00	0,00	0,00	0,00	0,00	0,00
<b>TOTAL OTRAS CUENTAS DEL ACTIVO</b>	10.753.837,52	2.661.054,09	0,00	0,00	0,00	0,00	0,00	0,00	0,00	2.661.054,09	0,00	0,00	0,00	13.414.891,61	85.842,24	13.359.049,37



**OTRAS CUENTAS DEL ACTIVO**  
**EJERCICIO 2018**  
 (EN SOLES)

AF-4

DEPARTAMENTO: 15 LIMA  
 PROVINCIA : 01 LIMA  
 ENTIDAD : 25 MUNICIPALIDAD DISTRITAL DE PUENTE PIEDRA [301274]

CONCEPTOS	SALDO AL 31/12/2017	MOVIMIENTO DURANTE EL EJERCICIO 2018										SALDO AL 31/12/2018	(-)AMORTIZACIÓN Y ACOTAMIENTO	SALDO NETO	
		AUMENTOS					DISMINUCIONES								
		Compras y/o Entregas por Rendir	Valuación de Bienes Agropecuarios	Transf. Recibidas	Donaciones	Otros	TOTAL AUMENTOS	Transf. Otorgadas	Liquidación de Cargas Diferidas	Otros	TOTAL DISMINUCIONES				

NOTA :  
 - Las cifras informadas en los conceptos "OTROS" están explicadas en hoja adicional, indicando las cuentas que incluyen.  
 - Las cifras informadas en los conceptos "LIQUIDACIÓN DE CARGAS DIFERIDAS", serán explicadas en hoja adicional, indicando al periodo al que corresponden.  
 - Las inversiones intangibles sólo presentarán saldos no consumidas.  
 - (1) Este saldo al cierre del ejercicio se deberá trasladar según sea el caso a: Construcciones en Curso, Inversiones Intangibles o Estudios y Proyectos

CONTADOR GENERAL  
 MAT. N° 94362  
  
 Municipalidad Distrital de  
**Puente Piedra**  
 C.P.C. Gustavo Castilla Rodríguez  
 Subgerente de Contabilidad

DIRECTOR GENERAL  
 DE ADMINISTRACION  
  
 Municipalidad Distrital de  
**Puente Piedra**  
 C.P.C. José Del Carmen Huamanchumo Bernal  
 Gerente de Administración y Finanzas


**BENEFICIOS SOCIALES Y OBLIGACIONES PREVISIONALES**  
**EJERCICIO 2018**  
**(EN SOLES)**

DEPARTAMENTO: 15 LIMA  
 PROVINCIA : 01 LIMA  
 ENTIDAD : 25 MUNICIPALIDAD DISTRITAL DE PUENTE PIEDRA [301274]

AF-5

CONCEPTOS	MOVIMIENTO DURANTE EL EJERCICIO 2018														DISTRIBUCIÓN EF-1		
	SALDO AL 31/12/2017	DISMINUCIONES						AUMENTOS						SALDO AL 31/12/2018	ADELANTO POR TIEMPO DE SERVICIOS (1)	SALDO NETO	
		Pago de Beneficios Sociales y Pensiones	Transferencias Entregadas	Ajuste por el Menor Cambio Actuarial	Otras	TOTAL DISMINUCIONES	Compensación por Impago de Servidores	Transferencias Recibidas	Ajuste por el Mayor Cambio Actuarial	Otros	TOTAL AUMENTOS	PASIVO CORRIENTE	PASIVO NO CORRIENTE				
COMPENSACIÓN POR TIEMPO DE SERVICIOS POR PAGAR	909,394.75	702,926.16	0.00	0.00	702,926.16	0.00	0.00	0.00	0.00	0.00	947,376.31	0.00	0.00	993,814.90	0.00	993,814.90	
REGIMEN LABORAL D.L. N° 278	765,330.18	572,673.94	0.00	0.00	572,673.94	572,417.48	0.00	0.00	0.00	572,417.48	0.00	0.00	0.00	765,073.72	0.00	744,142.29	
-Principa	765,330.18	572,673.94	0.00	0.00	572,673.94	572,417.48	0.00	0.00	0.00	572,417.48	0.00	0.00	0.00	765,073.72	0.00	744,142.29	
REGIMEN LABORAL D.L. N° 728	174,034.57	130,252.22	0.00	0.00	130,252.22	74,956.83	0.00	0.00	0.00	74,956.83	0.00	0.00	0.00	119,741.18	0.00	130,672.61	
-Principa	174,034.57	130,252.22	0.00	0.00	130,252.22	74,956.83	0.00	0.00	0.00	74,956.83	0.00	0.00	0.00	119,741.18	0.00	130,672.61	
-Intereses	0.00	0.00	0.00	0.00	0.00	0.00	0.00	0.00	0.00	0.00	0.00	0.00	0.00	0.00	0.00	0.00	
OTROS REGIMENES	0.00	0.00	0.00	0.00	0.00	0.00	0.00	0.00	0.00	0.00	0.00	0.00	0.00	0.00	0.00	0.00	
-Otros Regimenes	0.00	0.00	0.00	0.00	0.00	0.00	0.00	0.00	0.00	0.00	0.00	0.00	0.00	0.00	0.00	0.00	
OBLIGACIONES PREVISIONALES	13,741,053.69	1,103,920.80	0.00	0.00	1,103,920.80	0.00	0.00	0.00	0.00	0.00	787,061.90	0.00	0.00	13,424,194.76	0.00	12,431,342.21	
PENSIONES	13,741,053.69	1,103,920.80	0.00	0.00	1,103,920.80	0.00	0.00	0.00	0.00	0.00	787,061.90	0.00	0.00	13,424,194.76	0.00	12,431,342.21	
-Regimen de Pensiones D.L. N° 20530	0.00	0.00	0.00	0.00	0.00	0.00	0.00	0.00	0.00	0.00	787,061.90	0.00	0.00	13,424,194.76	0.00	12,431,342.21	
-Regimen de Pensiones D.L. N° 19990	0.00	0.00	0.00	0.00	0.00	0.00	0.00	0.00	0.00	0.00	0.00	0.00	0.00	0.00	0.00	0.00	
-Regimen Militar y Policial	0.00	0.00	0.00	0.00	0.00	0.00	0.00	0.00	0.00	0.00	0.00	0.00	0.00	0.00	0.00	0.00	
-Otros Regimenes de Pensiones	0.00	0.00	0.00	0.00	0.00	0.00	0.00	0.00	0.00	0.00	0.00	0.00	0.00	0.00	0.00	0.00	
TRABAJADORES ACTIVOS	0.00	0.00	0.00	0.00	0.00	0.00	0.00	0.00	0.00	0.00	0.00	0.00	0.00	0.00	0.00	0.00	
-Trabajadores Activos D.L. N° 20530	0.00	0.00	0.00	0.00	0.00	0.00	0.00	0.00	0.00	0.00	0.00	0.00	0.00	0.00	0.00	0.00	
-Trabajadores Activos D.L. N° 19990	0.00	0.00	0.00	0.00	0.00	0.00	0.00	0.00	0.00	0.00	0.00	0.00	0.00	0.00	0.00	0.00	
-Regimen Militar y Policial	0.00	0.00	0.00	0.00	0.00	0.00	0.00	0.00	0.00	0.00	0.00	0.00	0.00	0.00	0.00	0.00	
-Otros Regimenes de Trabajadores Activos	0.00	0.00	0.00	0.00	0.00	0.00	0.00	0.00	0.00	0.00	0.00	0.00	0.00	0.00	0.00	0.00	
TOTAL BENEFICIOS SOCIALES Y OBLIGACIONES PREVISIONALES	14,965,418.41	1,806,846.96	0.00	0.00	1,806,846.96	547,376.31	0.00	0.00	0.00	787,061.90	1,434,438.21	0.00	0.00	14,308,009.66	992,852.55	13,315,157.11	

Nota 1: Los citos informados en las columnas "OTROS", serán replicados en hoja adicional, indicando las normas legales que correspondan.

**CONTADOR GENERAL**  
 MAT. N° 419362  
  
 Municipalidad Distrital de  
 Puente Piedra  
 C.P.C. Gustavo Castiella Rodríguez  
 Subgerente de Rentabilidad

**DIRECTOR GENERAL**  
 DE ADMINISTRACIÓN  
  
 Municipalidad Distrital de  
 Puente Piedra  
 C.P.C. José Beltrán Huamanchumo Benal  
 Gerente de Administración y Finanzas

**INGRESOS DIFERIDOS  
 EJERCICIO 2018  
 (EN SOLES)**

DEPARTAMENTO: 15 LIMA  
 PROVINCIA : 01 LIMA  
 ENTIDAD : 25 MUNICIPALIDAD DISTRITAL DE PUENTE PIEDRA [301274]

AF-6

CONCEPTO	SALDO AL 31/12/2017	MOVIMIENTO DURANTE EL EJERCICIO 2018						SALDO AL 31/12/2018
		DISMINUCIONES			AUMENTOS			
		Realización	Otras	TOTAL DISMINUCIONES	Ventas y Otros Ingresos	Otros	TOTAL AUMENTOS	
VENTA DE BIENES Y SERVICIOS	0.00	0.00	0.00	0.00	0.00	0.00	0.00	
COSTOS DIFERIDOS	0.00	0.00	0.00	0.00	0.00	0.00	0.00	
INTERESES DIFERIDOS	0.00	0.00	0.00	0.00	0.00	0.00	0.00	
TRIBUTOS DIFERIDOS	0.00	0.00	0.00	0.00	0.00	0.00	0.00	
INGRESOS DIFERIDOS-PROINVERSIÓN	0.00	0.00	0.00	0.00	0.00	0.00	0.00	
DIFERENCIA DE CAMBIO - PROINVERSIÓN	0.00	0.00	0.00	0.00	0.00	0.00	0.00	
CONCESIONES-DERECHOS AL OPERADOR	0.00	0.00	0.00	0.00	0.00	0.00	0.00	
TRANSFERENCIAS CON CONDICIÓN	0.00	0.00	0.00	0.00	0.00	0.00	0.00	
OTROS INGRESOS DIFERIDOS	0.00	0.00	0.00	0.00	0.00	0.00	0.00	
<b>TOTAL INGRESOS DIFERIDOS</b>	<b>0.00</b>	<b>0.00</b>	<b>0.00</b>	<b>0.00</b>	<b>0.00</b>	<b>0.00</b>	<b>0.00</b>	

NOTA - Las cifras informadas en las columnas "OTROS" serán explicadas en hoja adicional, indicando las cuentas que incluyen.

**CONTADOR GENERAL**  
 MAT. N° 41362

Municipalidad Distrital de  
**Puente Piedra**  
 C.P.C. Gustavo Castillo Rodríguez  
 Subgerente de Contabilidad

**DIRECTOR GENERAL  
 DE ADMINISTRACIÓN**

Municipalidad Distrital de  
**Puente Piedra**  
 C.P.C. José Del Campón Huamanchumo Bernal  
 Gerente de Administración y Finanzas

**HACIENDA NACIONAL ADICIONAL  
 EJERCICIO 2018  
 (EN SOLES)**

DEPARTAMENTO: 15 LIMA  
 PROVINCIA : 01 LIMA  
 ENTIDAD : 25 MUNICIPALIDAD DISTRITAL DE PUENTE PIEDRA [301274]

AF-7

CONCEPTOS	SALDO AL 31/12/2017	MOVIMIENTO DURANTE EL EJERCICIO 2018			SALDO AL 31/12/2018
		AUMENTO	DISMINUCIÓN	TRASLADO A LA HACIENDA NACIONAL	
<b>TRASPASOS Y REMESAS</b>	0.00	0.00	0.00	0.00	0.00
Traspos de Fondos	0.00	0.00	0.00	0.00	0.00
- Tesoro Público	0.00	0.00	0.00	0.00	0.00
- Gobierno Nacional	0.00	0.00	0.00	0.00	0.00
- Gobiernos Regionales	0.00	0.00	0.00	0.00	0.00
- Gobiernos Locales	0.00	0.00	0.00	0.00	0.00
<b>Traspos de Documentos</b>	0.00	0.00	0.00	0.00	0.00
- Recursos por Operaciones Oficiales de Crédito Externo	0.00	0.00	0.00	0.00	0.00
- Recursos por Operaciones Oficiales de Crédito Interno	0.00	0.00	0.00	0.00	0.00
- Otros Documentos	0.00	0.00	0.00	0.00	0.00
<b>Traspos Internos</b>	0.00	0.00	0.00	0.00	0.00
- Traspos Internos	0.00	0.00	0.00	0.00	0.00
<b>Resultado Neto - Promoción de la Inversión Privada</b>	0.00	0.00	0.00	0.00	0.00
-Resultado Neto - Promoción de la Inversión Privada	0.00	0.00	0.00	0.00	0.00
<b>OTROS</b>	0.00	0.00	0.00	0.00	0.00
- Otros	0.00	0.00	0.00	0.00	0.00
<b>TOTALES</b>	0.00	0.00	0.00	0.00	0.00
	0.00	0.00	0.00	0.00	0.00

NOTA - Las cifras informadas en el rubro "OTROS" serán explicadas en hoja adicional, indicando los conceptos que incluyen.

**CONTADOR GENERAL  
 MAT. N° 44362**

Municipalidad Distrital de  
**Puente Piedra**  
 C.P.C. Gustavo Castillo Rodríguez  
 Subgerente de Contabilidad

**DIRECTOR GENERAL  
 DE ADMINISTRACION**

Municipalidad Distrital de  
**Puente Piedra**  
 C.P.C. José María Huamanchumo Barrial  
 Gerente de Administración y Finanzas

**FIDEICOMISO, COMISIONES DE CONFIANZA Y OTRAS MODALIDADES**  
**EJERCICIO 2018**  
 (EN SOLES)

DEPARTAMENTO: 15 LIMA  
 PROVINCIA : 01 LIMA  
 ENTIDAD : 25 MUNICIPALIDAD DISTRITAL DE PUENTE PIEDRA [301274]

AF-8

FIDUCIARIO COMISIONES DE CONFIANZA Y OTRAS MODALIDADES	SALDO AL 31/12/2017	AUMENTOS			TOTAL AUMENTOS	DISMINUCIONES			TOTAL DISMINUCIONES	TOTAL	(-) Liquidación	SALDO AL 31/12/2018
		Patrimonio	Rentabilidad	Otros (B)		DISMINUCIONES		Otros (B)				
						Pago de Obligaciones Códigos(A)	Importe					
ENTIDADES FINANCIERAS PUBLICAS (A)	0.00	0.00	0.00	0.00	0.00	0.00	0.00	0.00	0.00	0.00	0.00	0.00
EN EFECTIVO	0.00	0.00	0.00	0.00	0.00	0.00	0.00	0.00	0.00	0.00	0.00	0.00
FIDEICOMISO	0.00	0.00	0.00	0.00	0.00	0.00	0.00	0.00	0.00	0.00	0.00	0.00
COMISION DE CONFIANZA	0.00	0.00	0.00	0.00	0.00	0.00	0.00	0.00	0.00	0.00	0.00	0.00
OTRAS MODALIDADES (B)	0.00	0.00	0.00	0.00	0.00	0.00	0.00	0.00	0.00	0.00	0.00	0.00
EN BIENES	0.00	0.00	0.00	0.00	0.00	0.00	0.00	0.00	0.00	0.00	0.00	0.00
FIDEICOMISO	0.00	0.00	0.00	0.00	0.00	0.00	0.00	0.00	0.00	0.00	0.00	0.00
COMISION DE CONFIANZA	0.00	0.00	0.00	0.00	0.00	0.00	0.00	0.00	0.00	0.00	0.00	0.00
OTRAS MODALIDADES (B)	0.00	0.00	0.00	0.00	0.00	0.00	0.00	0.00	0.00	0.00	0.00	0.00
OTROS (B)	0.00	0.00	0.00	0.00	0.00	0.00	0.00	0.00	0.00	0.00	0.00	0.00
FIDEICOMISO	0.00	0.00	0.00	0.00	0.00	0.00	0.00	0.00	0.00	0.00	0.00	0.00
COMISION DE CONFIANZA	0.00	0.00	0.00	0.00	0.00	0.00	0.00	0.00	0.00	0.00	0.00	0.00
OTRAS MODALIDADES (B)	0.00	0.00	0.00	0.00	0.00	0.00	0.00	0.00	0.00	0.00	0.00	0.00
ENTIDADES FINANCIERAS PRIVADAS (A)	0.00	0.00	0.00	0.00	0.00	0.00	0.00	0.00	0.00	0.00	0.00	0.00
EN EFECTIVO	0.00	0.00	0.00	0.00	0.00	0.00	0.00	0.00	0.00	0.00	0.00	0.00
FIDEICOMISO	0.00	0.00	0.00	0.00	0.00	0.00	0.00	0.00	0.00	0.00	0.00	0.00
COMISION DE CONFIANZA	0.00	0.00	0.00	0.00	0.00	0.00	0.00	0.00	0.00	0.00	0.00	0.00
OTRAS MODALIDADES (B)	0.00	0.00	0.00	0.00	0.00	0.00	0.00	0.00	0.00	0.00	0.00	0.00
EN BIENES	0.00	0.00	0.00	0.00	0.00	0.00	0.00	0.00	0.00	0.00	0.00	0.00
FIDEICOMISO	0.00	0.00	0.00	0.00	0.00	0.00	0.00	0.00	0.00	0.00	0.00	0.00
COMISION DE CONFIANZA	0.00	0.00	0.00	0.00	0.00	0.00	0.00	0.00	0.00	0.00	0.00	0.00
OTRAS MODALIDADES (B)	0.00	0.00	0.00	0.00	0.00	0.00	0.00	0.00	0.00	0.00	0.00	0.00
OTROS (B)	0.00	0.00	0.00	0.00	0.00	0.00	0.00	0.00	0.00	0.00	0.00	0.00
FIDEICOMISO	0.00	0.00	0.00	0.00	0.00	0.00	0.00	0.00	0.00	0.00	0.00	0.00
COMISION DE CONFIANZA	0.00	0.00	0.00	0.00	0.00	0.00	0.00	0.00	0.00	0.00	0.00	0.00
OTRAS MODALIDADES (B)	0.00	0.00	0.00	0.00	0.00	0.00	0.00	0.00	0.00	0.00	0.00	0.00
RESUMEN												
FIDEICOMISO	0.00	0.00	0.00	0.00	0.00	0.00	0.00	0.00	0.00	0.00	0.00	0.00
COMISION DE CONFIANZA	0.00	0.00	0.00	0.00	0.00	0.00	0.00	0.00	0.00	0.00	0.00	0.00
OTRAS MODALIDADES (B)	0.00	0.00	0.00	0.00	0.00	0.00	0.00	0.00	0.00	0.00	0.00	0.00
TOTAL RESUMEN	0.00	0.00	0.00	0.00	0.00	0.00	0.00	0.00	0.00	0.00	0.00	0.00



El fideicomiso es una operación bancaria que se formaliza a través de un contrato con el cual el Fideicomitente encomienda la administración de su patrimonio al Fiduciario para que lo administre y lo entregue al Fideicomisario (beneficiario)


(A) Código: (1) Compra de bienes (2) Prestación de Servicios (3) Ejecución de Obras (4) Endeudamiento (5) Otros

(B) Detallar en Nota Explicativa


NOTA: Adjuntar estados financieros y contratos de los Fideicomisos en físico y CD

**CONTADOR GENERAL**

**MAT. N° 44362**

  
Municipalidad Distrital de  
**Puente Piedra**  
C.P.C. Gustavo Castillo Rodríguez  
Subgerente de Contabilidad

**DIRECTOR GENERAL  
DE ADMINISTRACIÓN**

  
Municipalidad Distrital de  
**Puente Piedra**  
C.P.C. José Del Carmen Huamanchumo Bernal  
Gerente de Administración y Finanzas

**ASOCIACIONES PÚBLICO PRIVADAS, USUFRUCTO Y OTROS**  
 Al 31 de Diciembre del 2018  
 (EN SOLES)

DEPARTAMENTO: 15 LIMA  
 PROVINCIA : 01 LIMA  
 ENTIDAD : 25 MUNICIPALIDAD DISTRITAL DE PUENTE PIEDRA [301274]

AF-8A

CONCEPTOS	SALDO AL 31/12/2017	AUMENTOS					DISMINUCIONES				SALDO AL 31/12/2018	(-) DEPRECIACIÓN ACUMULADA	SALDO NETO	
		Bienes concesionados usufructuados y otros	Incremento de bienes por concesiones, usufructo y otros	otros (1)	Revaluación (2)	Total Aumentos	Vencimiento de Contratos	Otros (1)	Total Diminuciones					
PROPIEDADES, PLANTA Y EQUIPO - CONCESIONES	0,00	0,00	4.512,10	0,00	0,00	0,00	0,00	0,00	0,00	0,00	0,00	0,00	0,00	4.512,10
EDIFICIOS Y ESTRUCTURAS	0,00	0,00	4.512,10	0,00	0,00	0,00	0,00	0,00	0,00	0,00	0,00	0,00	0,00	4.512,10
- Edificios Residenciales - Costo	0,00	0,00	0,00	0,00	0,00	0,00	0,00	0,00	0,00	0,00	0,00	0,00	0,00	0,00
- Edificios No Residenciales - Costo	0,00	0,00	0,00	0,00	0,00	0,00	0,00	0,00	0,00	0,00	0,00	0,00	0,00	0,00
- Concesiones - Ajuste por Revaluación	0,00	0,00	0,00	0,00	0,00	0,00	0,00	0,00	0,00	0,00	0,00	0,00	0,00	0,00
ESTRUCTURAS	0,00	0,00	0,00	0,00	0,00	0,00	0,00	0,00	0,00	0,00	0,00	0,00	0,00	0,00
- Puertos y Aeropuertos	0,00	0,00	0,00	0,00	0,00	0,00	0,00	0,00	0,00	0,00	0,00	0,00	0,00	0,00
- Infraestructura Vial	0,00	0,00	0,00	0,00	0,00	0,00	0,00	0,00	0,00	0,00	0,00	0,00	0,00	0,00
- Infraestructura Eléctrica	0,00	0,00	0,00	0,00	0,00	0,00	0,00	0,00	0,00	0,00	0,00	0,00	0,00	0,00
- Infraestructura Agrícola	0,00	0,00	0,00	0,00	0,00	0,00	0,00	0,00	0,00	0,00	0,00	0,00	0,00	0,00
- Monumentos Históricos	0,00	0,00	0,00	0,00	0,00	0,00	0,00	0,00	0,00	0,00	0,00	0,00	0,00	0,00
- Otras Estructuras	0,00	0,00	0,00	0,00	0,00	0,00	0,00	0,00	0,00	0,00	0,00	0,00	0,00	0,00
CONSTRUCCIÓN DE EDIFICIOS Y ESTRUCTURAS	0,00	0,00	4.512,10	0,00	0,00	0,00	0,00	0,00	0,00	4.512,10	0,00	0,00	0,00	4.512,10
- Edificios Residenciales por Contratos de Concesión	0,00	0,00	0,00	0,00	0,00	0,00	0,00	0,00	0,00	0,00	0,00	0,00	0,00	0,00
- Edificios No Residenciales por Contratos de Concesión	0,00	0,00	0,00	0,00	0,00	0,00	0,00	0,00	0,00	0,00	0,00	0,00	0,00	0,00
- Estructuras por Contratos de Concesión	0,00	0,00	4.512,10	0,00	0,00	0,00	0,00	0,00	0,00	4.512,10	0,00	0,00	0,00	4.512,10
ACTIVOS NO PRODUCIDOS	0,00	0,00	0,00	0,00	0,00	0,00	0,00	0,00	0,00	0,00	0,00	0,00	0,00	0,00
- Terrenos Urbanos	0,00	0,00	0,00	0,00	0,00	0,00	0,00	0,00	0,00	0,00	0,00	0,00	0,00	0,00
- Terrenos Rurales	0,00	0,00	0,00	0,00	0,00	0,00	0,00	0,00	0,00	0,00	0,00	0,00	0,00	0,00
- Terrenos Erizos	0,00	0,00	0,00	0,00	0,00	0,00	0,00	0,00	0,00	0,00	0,00	0,00	0,00	0,00
- Activos de Sub suelo	0,00	0,00	0,00	0,00	0,00	0,00	0,00	0,00	0,00	0,00	0,00	0,00	0,00	0,00
- Otros Activos no Producidos	0,00	0,00	0,00	0,00	0,00	0,00	0,00	0,00	0,00	0,00	0,00	0,00	0,00	0,00
- Concesiones - Ajuste por Revaluación	0,00	0,00	0,00	0,00	0,00	0,00	0,00	0,00	0,00	0,00	0,00	0,00	0,00	0,00
VEHICULOS, MAQUINARIAS Y OTROS	0,00	0,00	0,00	0,00	0,00	0,00	0,00	0,00	0,00	0,00	0,00	0,00	0,00	0,00
- Vehículos	0,00	0,00	0,00	0,00	0,00	0,00	0,00	0,00	0,00	0,00	0,00	0,00	0,00	0,00
- Maquinarias, Equipos, Mobiliario y Otros	0,00	0,00	0,00	0,00	0,00	0,00	0,00	0,00	0,00	0,00	0,00	0,00	0,00	0,00
OTROS ACTIVOS - CONCESIONES	0,00	0,00	0,00	0,00	0,00	0,00	0,00	0,00	0,00	0,00	0,00	0,00	0,00	0,00
ACTIVOS INTANGIBLES - CONCESIONES	0,00	0,00	0,00	0,00	0,00	0,00	0,00	0,00	0,00	0,00	0,00	0,00	0,00	0,00
USUFRUCTO	0,00	0,00	0,00	0,00	0,00	0,00	0,00	0,00	0,00	0,00	0,00	0,00	0,00	0,00
EDIFICIOS Y ESTRUCTURAS	0,00	0,00	0,00	0,00	0,00	0,00	0,00	0,00	0,00	0,00	0,00	0,00	0,00	0,00
- Edificios Residenciales	0,00	0,00	0,00	0,00	0,00	0,00	0,00	0,00	0,00	0,00	0,00	0,00	0,00	0,00
- Edificios no Residenciales	0,00	0,00	0,00	0,00	0,00	0,00	0,00	0,00	0,00	0,00	0,00	0,00	0,00	0,00
- Usufructo - Ajuste por Revaluación	0,00	0,00	0,00	0,00	0,00	0,00	0,00	0,00	0,00	0,00	0,00	0,00	0,00	0,00
ESTRUCTURAS	0,00	0,00	0,00	0,00	0,00	0,00	0,00	0,00	0,00	0,00	0,00	0,00	0,00	0,00
- Puertos y Aeropuertos	0,00	0,00	0,00	0,00	0,00	0,00	0,00	0,00	0,00	0,00	0,00	0,00	0,00	0,00
- Infraestructura Vial	0,00	0,00	0,00	0,00	0,00	0,00	0,00	0,00	0,00	0,00	0,00	0,00	0,00	0,00
- Infraestructura Eléctrica	0,00	0,00	0,00	0,00	0,00	0,00	0,00	0,00	0,00	0,00	0,00	0,00	0,00	0,00
- Infraestructura Agrícola	0,00	0,00	0,00	0,00	0,00	0,00	0,00	0,00	0,00	0,00	0,00	0,00	0,00	0,00
- Monumentos Históricos	0,00	0,00	0,00	0,00	0,00	0,00	0,00	0,00	0,00	0,00	0,00	0,00	0,00	0,00
- Otras Estructuras	0,00	0,00	0,00	0,00	0,00	0,00	0,00	0,00	0,00	0,00	0,00	0,00	0,00	0,00
ACTIVOS NO PRODUCIDOS	0,00	0,00	0,00	0,00	0,00	0,00	0,00	0,00	0,00	0,00	0,00	0,00	0,00	0,00
- Terrenos Urbanos	0,00	0,00	0,00	0,00	0,00	0,00	0,00	0,00	0,00	0,00	0,00	0,00	0,00	0,00





ASOCIACIONES PÚBLICO PRIVADAS, USUFRUCTO Y OTROS  
 Al 31 de Diciembre del 2018  
 (EN SOLES)

DEPARTAMENTO : 15 LIMA  
 PROVINCIA : 01 LIMA  
 ENTIDAD : 25 MUNICIPALIDAD DISTRITAL DE PUENTE PIEDRA [301274]

AF-8A

CONCEPTOS	SALDO AL 31/12/2017	AUMENTOS				DISMINUCIONES				SALDO AL 31/12/2018	(-) DEPRECIACIÓN ACUMULADA	SALDO NETO		
		Bienes concesionados, usufructos y otros	Incremento de bienes por concesiones, usufructos y otros	otros (1)	Revaluación (2)	Total Aumentos	Vencimiento de Contratos	Otros (1)	Total Disminuciones					
- Terrenos Rurales	0.00	0.00	0.00	0.00	0.00	0.00	0.00	0.00	0.00	0.00	0.00	0.00	0.00	0.00
- Terrenos Erizos	0.00	0.00	0.00	0.00	0.00	0.00	0.00	0.00	0.00	0.00	0.00	0.00	0.00	0.00
- Activos de Subsueldo	0.00	0.00	0.00	0.00	0.00	0.00	0.00	0.00	0.00	0.00	0.00	0.00	0.00	0.00
- Otros Activos no Producidos	0.00	0.00	0.00	0.00	0.00	0.00	0.00	0.00	0.00	0.00	0.00	0.00	0.00	0.00
- Usufructo - Ajuste por Revaluación	0.00	0.00	0.00	0.00	0.00	0.00	0.00	0.00	0.00	0.00	0.00	0.00	0.00	0.00
<b>VEHICULOS, MAQUINARIAS Y OTROS</b>	<b>0.00</b>	<b>0.00</b>	<b>0.00</b>	<b>0.00</b>	<b>0.00</b>	<b>0.00</b>	<b>0.00</b>	<b>0.00</b>	<b>0.00</b>	<b>0.00</b>	<b>0.00</b>	<b>0.00</b>	<b>0.00</b>	<b>0.00</b>
- Maquinarias, Equipos, Mobiliario y Otros	0.00	0.00	0.00	0.00	0.00	0.00	0.00	0.00	0.00	0.00	0.00	0.00	0.00	0.00
<b>OTROS</b>	<b>0.00</b>	<b>0.00</b>	<b>0.00</b>	<b>0.00</b>	<b>0.00</b>	<b>0.00</b>	<b>0.00</b>	<b>0.00</b>	<b>0.00</b>	<b>0.00</b>	<b>0.00</b>	<b>0.00</b>	<b>0.00</b>	<b>0.00</b>
<b>EDIFICIOS Y ESTRUCTURAS</b>	<b>0.00</b>	<b>0.00</b>	<b>0.00</b>	<b>0.00</b>	<b>0.00</b>	<b>0.00</b>	<b>0.00</b>	<b>0.00</b>	<b>0.00</b>	<b>0.00</b>	<b>0.00</b>	<b>0.00</b>	<b>0.00</b>	<b>0.00</b>
- Edificios Residenciales	0.00	0.00	0.00	0.00	0.00	0.00	0.00	0.00	0.00	0.00	0.00	0.00	0.00	0.00
- Edificios no Residenciales	0.00	0.00	0.00	0.00	0.00	0.00	0.00	0.00	0.00	0.00	0.00	0.00	0.00	0.00
- Otros - Ajuste por Revaluación	0.00	0.00	0.00	0.00	0.00	0.00	0.00	0.00	0.00	0.00	0.00	0.00	0.00	0.00
<b>ESTRUCTURAS</b>	<b>0.00</b>	<b>0.00</b>	<b>0.00</b>	<b>0.00</b>	<b>0.00</b>	<b>0.00</b>	<b>0.00</b>	<b>0.00</b>	<b>0.00</b>	<b>0.00</b>	<b>0.00</b>	<b>0.00</b>	<b>0.00</b>	<b>0.00</b>
- Puertas y Aeropuertos	0.00	0.00	0.00	0.00	0.00	0.00	0.00	0.00	0.00	0.00	0.00	0.00	0.00	0.00
- Infraestructura Vial	0.00	0.00	0.00	0.00	0.00	0.00	0.00	0.00	0.00	0.00	0.00	0.00	0.00	0.00
- Infraestructura Eléctrica	0.00	0.00	0.00	0.00	0.00	0.00	0.00	0.00	0.00	0.00	0.00	0.00	0.00	0.00
- Infraestructura Agrícola	0.00	0.00	0.00	0.00	0.00	0.00	0.00	0.00	0.00	0.00	0.00	0.00	0.00	0.00
- Monumentos Históricos	0.00	0.00	0.00	0.00	0.00	0.00	0.00	0.00	0.00	0.00	0.00	0.00	0.00	0.00
- Otras Estructuras	0.00	0.00	0.00	0.00	0.00	0.00	0.00	0.00	0.00	0.00	0.00	0.00	0.00	0.00
<b>ACTIVOS NO PRODUCIDOS</b>	<b>0.00</b>	<b>0.00</b>	<b>0.00</b>	<b>0.00</b>	<b>0.00</b>	<b>0.00</b>	<b>0.00</b>	<b>0.00</b>	<b>0.00</b>	<b>0.00</b>	<b>0.00</b>	<b>0.00</b>	<b>0.00</b>	<b>0.00</b>
- Terrenos Urbanos	0.00	0.00	0.00	0.00	0.00	0.00	0.00	0.00	0.00	0.00	0.00	0.00	0.00	0.00
- Terrenos Rurales	0.00	0.00	0.00	0.00	0.00	0.00	0.00	0.00	0.00	0.00	0.00	0.00	0.00	0.00
- Terrenos Erizos	0.00	0.00	0.00	0.00	0.00	0.00	0.00	0.00	0.00	0.00	0.00	0.00	0.00	0.00
- Activos de Subsueldo	0.00	0.00	0.00	0.00	0.00	0.00	0.00	0.00	0.00	0.00	0.00	0.00	0.00	0.00
- Otros Activos no Producidos	0.00	0.00	0.00	0.00	0.00	0.00	0.00	0.00	0.00	0.00	0.00	0.00	0.00	0.00
- Otros - Ajuste por Revaluación	0.00	0.00	0.00	0.00	0.00	0.00	0.00	0.00	0.00	0.00	0.00	0.00	0.00	0.00
<b>VEHICULOS, MAQUINARIAS Y OTROS</b>	<b>0.00</b>	<b>0.00</b>	<b>0.00</b>	<b>0.00</b>	<b>0.00</b>	<b>0.00</b>	<b>0.00</b>	<b>0.00</b>	<b>0.00</b>	<b>0.00</b>	<b>0.00</b>	<b>0.00</b>	<b>0.00</b>	<b>0.00</b>
- Maquinarias, Equipos, Mobiliario y Otros	0.00	0.00	0.00	0.00	0.00	0.00	0.00	0.00	0.00	0.00	0.00	0.00	0.00	0.00
<b>TOTAL ASOCIACIONES PÚBLICO PRIVADAS, USUFRUCTO Y OTROS</b>	<b>0.00</b>	<b>0.00</b>	<b>4,512.10</b>	<b>0.00</b>	<b>0.00</b>	<b>0.00</b>	<b>0.00</b>	<b>0.00</b>	<b>0.00</b>	<b>4,512.10</b>	<b>0.00</b>	<b>0.00</b>	<b>0.00</b>	<b>4,512.10</b>

(1) Detallar

(2) La revaluación de edificios y terrenos se registra en los ejercicios aprobados por la DGCP. Aplicable para las entidades que revalúan edificios y terrenos por primera vez.  
 Nota: Los bienes menores entregados en concesión se registran en la cuenta 9105.05

**CONTADOR GENERAL**  
 MAT. N° 49362  
 Municipalidad Distrital de  
**PUENTE PIEDRA**  
  
 C.P.C. Gustavo Castillo Rodríguez  
 Subgerente de Contabilidad

**DIRECTOR GENERAL DE ADMINISTRACIÓN**  
 Municipalidad Distrital de  
**PUENTE PIEDRA**  
  
 C.P.C. José Del Campi Huanchumayo Bernal  
 Gerente de Administración y Finanzas

**FONDOS ADMINISTRADOS Y FINANCIADOS CON RECURSOS  
 AUTORIZADOS  
 EJERCICIO 2018  
 (EN SOLES)**


AF-8B

DEPARTAMENTO: 15 LIMA  
 PROVINCIA : 01 LIMA  
 ENTIDAD : 25 MUNICIPALIDAD DISTRITAL DE PUENTE PIEDRA (301274)

Dispositivo Legal	Fecha de Aprobación	Entidad donde se crea el Fondo	Tipos de Fondos creados	Finalidad del Fondo	Situación Actual	Registro Contable	Observaciones
-------------------	---------------------	--------------------------------	-------------------------	---------------------	------------------	-------------------	---------------

(A) Situación actual (1) Vigente (2) No Vigente (3) Otros (Detallar)  
 Registro Contable : (No) No tiene Registro Contable, (Si) Tiene Registro Contable, detallar las cuentas contables y otros en observaciones.

**CONTADOR GENERAL**  
 MAT. N° 44362

Municipalidad Distrital de  
**Puente Piedra**  
  
 C.P.C. Gustavo Castillo Rodríguez  
 Subgerente de Contabilidad

**DIRECTOR GENERAL  
 DE ADMINISTRACIÓN**

Municipalidad Distrital de  
**Puente Piedra**  
  
 C.P.C. José Del Carmen Huamanchungo Bernal  
 Gerente de Administración y Finanzas

**DECLARACION JURADA**

**SOBRE: LIBROS DE CONTABILIDAD, ESTIMACIONES, PROVISIONES, CONCILIACIÓN DE SALDOS E INVENTARIOS Y OTROS EJERCICIO 2018**

AF-10

DEPARTAMENTO: 15 LIMA  
 PROVINCIA : 01 LIMA  
 ENTIDAD : 25 MUNICIPALIDAD DISTRITAL DE PUENTE PIEDRA (301274)

<b>1. IDENTIFICACIÓN</b>	<b>RUC N°</b>	<b>CORREO ELECTRONICO</b>	<b>TELEFONO</b>	<b>FAX</b>
	20131366702	JOse.huamanchumo@municipuepedra.gob.pe	012196200	
<b>DIRECCIÓN</b>	AV 9 DE JUNIO			
<b>2. FUNCIONARIOS QUE PRESENTAN LA DECLARACIÓN JURADA</b>				
<b>CONTADOR GENERAL</b>	GUSTAVO EUGENIO VENTURA CASTILLO RODRIGUEZ			
<b>DIRECTOR GENERAL DE ADMINISTRACIÓN</b>	JOSE DEL CARMEN HUAMANCHUMO BERNAL			
<b>3. LIBROS DE CONTABILIDAD:</b>				
	<b>FECHA DE LEGALIZACIÓN</b>	<b>ULTIMO REGISTRO</b>		
<b>LIBROS PRINCIPALES (R.C. N° 180-2005 EF/93.01 )</b>		<b>FOLIO</b>	<b>FECHA</b>	
<b>LIBROS INVENTARIOS Y BALANCES</b>				
<b>LIBRO DIARIO</b>				
<b>LIBRO MAYOR</b>				

**Observaciones** LA EX SUB GERENTE DE CONTABILIDAD C.P.C. PAMELA KATHERINE VERA POLO, NO DEJÓ INFORMACIÓN EN SU ENTREGA DE CARGO; RESPECTO DE LAS ÚLTIMAS LEGALIZACIONES DE LOS LIBROS CONTABLES.

<b>4. ESTIMACIONES Y PROVISIONES DEL EJERCICIO</b>	<b>SI</b>	<b>NO</b>	<b>OBSERVACIONES</b>	
Estimaciones de Cobranza Duda y Reclamaciones		X	no se ha presentado los porcentajes de morosidad, por parte de la gerencia de administracion tributaria	
Desvalorización de Bienes Corrientes		X		
Estimaciones de Fluctuación de Valores		X		
Depreciación de Edificios, Estructuras, Vehículos, Maquinaria y Otros (1)		X	no se ha obtenido informacion respecto del expediente de la toma de inventario de bienes a la fecha de cierre	
Agotamiento de Bienes Agropecuarios, Mineros y Otros		X		
Amortización de activos intangibles		X		
Provisiones por demandas judiciales y otros (2)	X			
<b>5. CONCILIACIONES</b>	<b>SI</b>	<b>NO</b>		
Conciliación de Cuentas de Enlace con Tesoro Público		X		
Conciliaciones Bancarias	X			
Arqueo de Fondos	X			
Arqueo de valores	X			
Demandas Judiciales, Reclamos, Conciliaciones Extrajudiciales y Otros	X			
<b>6. INVENTARIOS</b>	<b>SI</b>	<b>NO</b>	<b>Acta de Conciliación de Saldos (4)</b>	<b>OBSERVACIONES</b>
Inventario Físico de Bienes en Almacén (3)	X			
Inventario Físico de Edificios, Terrenos, Vehículos, Maquinarias y Otros (presentado a la Superintendencia Nacional de Bienes Estatales-SBN)		X		
Inventario Físico de Bienes Incautados Asignados a la Entidad		X		
Inventario Físico de Bienes en Préstamos, Custodia y No depreciables		X		
Inventario Físico de Estructuras		X		
<b>7. FORME DE AUDITORIA INTERNA Y/O EXTERNA</b>	<b>SI</b>	<b>NO</b>	<b>OBSERVACIONES</b>	
Obligada a presentar informe de auditoría (Sexagésima Disp. Comp. Ley Nro. 30372/Directiva Nro. 005-2014-EF/51.01 Actual, RD, Nro. 014-2016-EF/51.01)	X			
Entidades no obligadas		X		
<b>8. ACCIONES DE DEPURACION, REGULARIZACIÓN, CORRECCIÓN DE ERROR Y SINCERAMIENTO CONTABLE</b>	<b>SI</b>	<b>NO</b>		
Acciones de Depuración, Regularización, Corrección de Error y Sinceramiento contable		X		
<b>9. SIGA MÓDULO PATRIMONIAL (MEF)</b>	<b>SI</b>	<b>NO</b>		
Registro del Inventario Inicial PPE		X		
<b>10. MÓDULO DE REVALUACIÓN DE EDIFICIOS Y TERRENOS</b>	<b>SI</b>	<b>NO</b>		
Registro de la modificación de la vida útil de edificios, revaluación de edificios y terrenos entre otros (5)		X		
<b>11. MÓDULO DE DEMANDAS JUDICIALES Y ARBITRALES</b>	<b>SI</b>	<b>NO</b>		
Registro de las demandas judiciales y arbitrales en contra del estado (5)	X			

Nota: (1) El cálculo de la depreciación bien por bien, es efectuado e informado por la Oficina de Control Patrimonial o la que haga sus veces.  
 (2) Las sentencias Judiciales están incluidas y valoradas en la fecha en la que se recibe información del hecho, por el importe que se establece en la Resolución.  
 (3) El Inventario Físico de Bienes en Almacén se debe efectuar periódicamente para conciliar saldos a la fecha de presentación de información Contable.  
 (4) Fecha de la última Acta de Conciliación de saldos con la Oficina de Contabilidad.  
 (5) De corresponder, presentar Declaración Jurada de no contar con edificios y terrenos y/o demandas judiciales y arbitrales en contra del estado.

**JEFE DE LA OFICINA DE ABASTECIMIENTOS**

Municipalidad Distrital de Puente Piedra  
 C.P.C. Delia B. Huaita Caldas  
 SUBGERENTE DE LOGÍSTICA

**TESORERO**

Municipalidad Distrital de Puente Piedra  
 Lic. Erika Abigail Arroyo Febres  
 Subgerente de Tesorería

**CONTADOR GENERAL MAT. N° 41362**

Municipalidad Distrital de Puente Piedra  
 C.P.C. Gustavo Castillo Rodríguez  
 Subgerente de Contabilidad









**DIRECTOR GENERAL DE ADMINISTRACIÓN**

Municipalidad Distrital de Puente Piedra  
 C.P.C. José Del Carmen Huamanchumo Bernal  
 Gerente de Administración y Finanzas

**DECLARACION JURADA FUNCIONARIOS RESPONSABLES DE LA ELABORACIÓN Y SUSCRIPCIÓN DE LA INFORMACIÓN CONTABLE Y COMPLEMENTARIA**  
**EJERCICIO 2018**

DEPARTAMENTO: 15 LIMA  
 PROVINCIA : 01 LIMA  
 ENTIDAD : 25 MUNICIPALIDAD DISTRITAL DE PUENTE PIEDRA [301274]

AF-11

DATOS PERSONALES	FUNCIONARIOS	ESTADOS FINANCIEROS, PRESUPUESTARIOS E INFORMACION COMPLEMENTARIA	FIRMA COMPLETA	FIRMA ABREVIADA
Nombres y Apellidos Teléfono :	TITULAR DE LA ENTIDAD RENNAN SANTIAGO ESPINOZA VENEGAS 012196200	Oficio de presentación de información financiera, presupuestaria y complementaria. Suscripción de los Estados Financieros y Presupuestarios. Anexo AF11.		
Nombres y Apellidos Correo Electrónico: Teléfono :	DIRECTOR GENERAL DE ADMINISTRACIÓN O QUIEN HAGA SUS VECES JOSE DEL CARMEN HUAMANCHUMO BERNAL JOSE.HUAMANCHUMO@MUNIPUENTEPIEDRA.GOB.PE 990030228	EF1, EF2, EF3, EF4, AF1, AF2, Anexos 1 y 2 del AF2, AF2A, AF3, AF4, AF5, AF6, AF7, AF8, AF8A, AF8B, AF10, AF11, OA-2, OA-2B, OA-3, OA-3A, OA-3B, OA-7, PP1, PP2, EP1 y sus Anexos, EP2, EP-3, EP-4, PI-1, PI-2, PI-3, Anexo PI-1A, PI-1B, PI-1C, GS-1, GS-2, GS-3, Anexo GS-1A, GS-1B, PPR-G1, PPR-G2, PPR-G3, PPR-G4, PPR-G5, TF-R, TFO-1, TFO-2, TFO-3 y sus Anexos. Inventario físico de bienes patrimoniales y de almacén, arucos de caja, cálculo actuarial. Compensación por Tiempo de Servicios. Revaluación de Edificios y Terrenos, entre otros.		
Nombres y Apellidos Correo Electrónico: Teléfono :	CONTADOR GENERAL GUSTAVO EUGENIO VENTURA CASTILLO RODRIGUEZ GUSTAVO.CASTILLO@MUNIPUENTEPIEDRA.GOB.PE 922502641	EF1, EF2, EF3, EF4, AF1, AF2, Anexos 1 y 2 del AF2, AF2A, AF3, AF4, AF5, AF6, AF7, AF8, AF8A, AF8B, AF10, AF11, HT1, OA-2, OA-2B, OA-3, OA-3A, OA-3B. Notas a los Estados Financieros. PP1, PP2, EP1 y sus Anexos, EP2, EP-3, EP-4, PI-1, PI-2, PI-3, Anexo PI-1A, PI-1B, PI-1C, GS-1, GS-2, GS-3, Anexo GS-1A, GS-1B. TFR, TFO-1, TFO-2, TFO-3 y sus Anexos. Conciliación de saldos con las áreas de bienes patrimoniales, almacén, tesorería y personal.		
Nombres y Apellidos Correo Electrónico: Teléfono :	RESPONSABLE DE PRESUPUESTO ALEX JOEL PIÑA QUISPE ALEX.PIÑA@MUNIPUENTEPIEDRA.GOB.PE 931797129	PP1, PP2 y Anexos, EP3, EP4, Conciliación del Marco Legal del Presupuesto. AF-11. PI-1, PI-2, PI-3, Anexo PI-1A, PI-1B, PI-1C, GS-1, GS-2, GS-3, Anexo GS-1A, GS-1B. PPR-G1, PPR-G2, PPR-G3, PPR-G4, PPR-G5. TFR, TFO-1, TFO-2, TFO-3 y sus Anexos. Notas a los Estados Presupuestarios.		



Municipalidad Distrital de  
**Puente Piedra**  
 Remnan Santiago Espinoza Venegas  
 ALCALDE

**DECLARACION JURADA FUNCIONARIOS RESPONSABLES DE LA ELABORACIÓN Y SUSCRIPCIÓN DE LA INFORMACIÓN CONTABLE Y COMPLEMENTARIA**  
**EJERCICIO 2018**

DEPARTAMENTO: 15 LIMA  
 PROVINCIA : 01 LIMA  
 ENTIDAD : 25 MUNICIPALIDAD DISTRITAL DE PUENTE PIEDRA [301274]

AF-11

DATOS PERSONALES	FUNCIONARIOS	ESTADOS FINANCIEROS, PRESUPUESTARIOS E INFORMACION COMPLEMENTARIA	FIRMA COMPLETA	FIRMA ABREVIADA
Nombres y Apellidos Correo Electrónico: Teléfono :	RESPONSABLE DE PERSONAL Y RECURSOS HUMANOS  LILIAM CARMEN TOCON VALDIVIEZO LILIAM.TOCON@MUNIPUENTEPIEDRA.GOB.PE 990642317	OA-7.		
	RESPONSABLE DEL AREA DE TESORERIA  ERIKA ABIGAIL ARROYO FEBRES ERIKA.ARROYO@MUNIPUENTEPIEDRA.GOB.PE 932240939	AF-10.		
	RESPONSABLE DE ABASTECIMIENTO Y SERVICIOS AUXILIARES  DELIA BEATRIZ HUAITA CALDAS DELIA.HUAITA@MUNIPUENTEPIEDRA.GOB.PE 962593982	AF-10		

Municipalidad Distrital de  
**Puente Piedra**  
 C.P.C. Gustavo Castillo Rodríguez  
 Subgerente de Contabilidad  
**CONTADOR GENERAL**  
 MAT. N° 44362

Municipalidad Distrital de  
**Puente Piedra**  
 Econ. Alex José Piñerquispe P.C. José Del Carmen Hiramanchumo Bernal  
 Gerente de Planeamiento y Presupuesto Corrente de Administración y Finanzas  
**DIRECTOR GENERAL DE ADMINISTRACION**

Municipalidad Distrital de  
**Puente Piedra**  
 Rennan Santiago Espinoza Venegas  
**ALCALDE**  
**TITULAR DE LA ENTIDAD**

**DEMANDAS Y DEUDAS POR SENTENCIAS JUDICIALES, LAUDOS ARBITRALES Y OTROS**  
**EJERCICIO 2018**  
**(EN SOLES)**

DEPARTAMENTO: 15 LIMA  
PROVINCIA : 01 LIMA  
ENTIDAD : 25 MUNICIPALIDAD DISTRITAL DE PUENTE PIEDRA [301274]

OAZ

DEMANDANTE	CANTIDAD DE EXPEDIENTE	CANTIDAD DE DEMANDANTE	DEMANDA O SOLICITUD PRESENTADA	ESTADOS PROCESALES				SENTENCIAS EN CALIDAD DE COSA JUZGADA CON REQUERIMIENTO DE PAGO					
				PRIMERA INSTANCIA	SEGUNDA INSTANCIA	CASACIÓN/AGRAVIO CONSTITUCIONAL	SENTENCIAS EN CALIDAD DE COSA JUZGADA	OBLIGACIÓN PRINCIPAL	INTERESES	OTROS GASTOS	TOTAL A PAGAR	PAGOS A CUENTA	SALDO A PAGAR
<b>DEMANDAS JUDICIALES</b>	294	0	19,957,937.42	2,410,605.18	423,103.41	0.00	1,989,726.23	863,633.09	95,552.38	0.00	959,185.47	154,904.33	804,281.14
AGRIARIAS	0	0	0.00	0.00	0.00	0.00	0.00	0.00	0.00	0.00	0.00	0.00	0.00
CIVILES	5	5	197,590.83	18,167.66	0.00	0.00	0.00	0.00	0.00	0.00	0.00	0.00	0.00
LABORALES	266	266	19,181,646.25	773,602.36	423,005.79	0.00	982,845.51	863,633.09	95,552.38	0.00	959,185.47	154,904.33	804,281.14
PREVISIONALES	23	23	578,700.34	1,618,835.16	97.52	0.00	1,006,860.72	0.00	0.00	0.00	0.00	0.00	0.00
PENALES	0	0	0.00	0.00	0.00	0.00	0.00	0.00	0.00	0.00	0.00	0.00	0.00
TRIBUTARIAS	0	0	0.00	0.00	0.00	0.00	0.00	0.00	0.00	0.00	0.00	0.00	0.00
OTRAS/1	0	0	0.00	0.00	0.00	0.00	0.00	0.00	0.00	0.00	0.00	0.00	0.00
<b>PROCESOS ARBITRALES</b>	0	0	0.00	0.00	0.00	0.00	0.00	0.00	0.00	0.00	0.00	0.00	0.00
<b>DEMANDAS ARBITRALES NACIONALES</b>	0	0	0.00	0.00	0.00	0.00	0.00	0.00	0.00	0.00	0.00	0.00	0.00
CONTRACTUAL (bienes, servicios, obras)	0	0	0.00	0.00	0.00	0.00	0.00	0.00	0.00	0.00	0.00	0.00	0.00
LABORAL	0	0	0.00	0.00	0.00	0.00	0.00	0.00	0.00	0.00	0.00	0.00	0.00
OTRAS/1	0	0	0.00	0.00	0.00	0.00	0.00	0.00	0.00	0.00	0.00	0.00	0.00
<b>DEMANDAS ARBITRALES INTERNACIONALES</b>	0	0	0.00	0.00	0.00	0.00	0.00	0.00	0.00	0.00	0.00	0.00	0.00
CONTRACTUAL (bienes, servicios, obras)	0	0	0.00	0.00	0.00	0.00	0.00	0.00	0.00	0.00	0.00	0.00	0.00
OTRAS/1	0	0	0.00	0.00	0.00	0.00	0.00	0.00	0.00	0.00	0.00	0.00	0.00
<b>TOTAL GENERAL</b>	294	294	19,957,937.42	2,410,605.18	423,103.41	0.00	1,989,726.23	863,633.09	95,552.38	0.00	959,185.47	154,904.33	804,281.14

NOTA: -/1 OTRAS, se explicará en detalle la información que contiene.

Municipalidad Distrital de  
**Puente Piedra**  
C.P.C. Gustavo Castillo Rodríguez  
Subgerente de Contabilidad

Municipalidad Distrital de  
**Puente Piedra**  
C.P.C. José Dal Caden Alencázar Bernal  
Gerente de Administración y Finanzas

Municipalidad Distrital de  
**Puente Piedra**  
Abog. Freddy Jiménez Arangoitia  
PROCURADOR PÚBLICO MUNICIPAL

**CONTADOR GENERAL**  
MATRÍCULA. N° 44362

**DIRECTOR GENERAL**  
DE ADMINISTRACIÓN

**PROCURADOR PÚBLICO O**  
JEFE DE LA ASESORIA JURÍDICA

**RECLAMOS A LA ENTIDAD  
 EJERCICIO 2018  
 (EN SOLES)**

OA-2B

DEPARTAMENTO: 15 LIMA  
 PROVINCIA : 01 LIMA  
 ENTIDAD : 25 MUNICIPALIDAD DISTRITAL DE PUENTE PIEDRA [301274]

CONCEPTO	N° DEL DOCUMENTO	FECHA DEL DOCUMENTO	RECLAMO Y/O CONCILIACIÓN EXTRAJUDICIAL	OBLIGACIÓN ACEPTADA POR PAGAR	PAGOS A CUENTA	SALDO A PAGAR
TOTAL GENERAL						

**NOTA :**

- Los reclamos no judicializados y/o Conciliaciones Extrajudiciales iniciadas se registrarán en cuentas de orden.
- Se registrarán las Conciliaciones Extrajudiciales, siempre y cuando no estén priorizadas.
- Los reclamos aceptados por la entidad con Resolución o Informe Legal de la Oficina General de Asesoría Jurídica u oficinas que hagan sus veces, así como las Conciliaciones Extrajudiciales con Acta de Conciliación se registrarán en la columna "Obligación Aceptada por Pagar".
- Los reclamos en moneda extranjera se expresarán en moneda nacional utilizando el tipo de cambio venta de la fecha de presentación oficializado por la SBS y AFP.
- Los reclamos no cuantificables se comentarán en notas a los Estados Financieros.

**Contador General**  
 Matricula N° 44362

Municipalidad Distrital de  
**Puente Piedra**  
 C.C. Gustavo Castilla Rodríguez  
 Subgerente de Contabilidad

**Gerente de Administración y Finanzas**  
 o Cargo Equivalente

Municipalidad Distrital de  
**Puente Piedra**  
 C.C. José Del Carmen Huamanchumo Bernal  
 Gerente de Administración y Finanzas

**Procurador Público**  
 Cargo Equivalente

Municipalidad Distrital de  
**Puente Piedra**  
 Abog. FREDY JIMENEZ ARANGOITIA  
 PROCURADOR PÚBLICO MUNICIPAL

**REPORTE DE SALDOS DE CUENTAS DEL ACTIVO POR OPERACIONES RECÍPROCAS ENTRE ENTIDADES DEL SECTOR PÚBLICO**  
**EJERCICIO 2018**  
 (EN SOLES)

DEPARTAMENTO: 15 LIMA  
 PROVINCIA : 01 LIMA  
 ENTIDAD : 25 MUNICIPALIDAD DISTRITAL DE PUENTE PIEDRA [301274]

OA-3

CON ENTIDADES DE:	ACTIVO						Otras Cltas. del Activo		
	Activo Corriente	Activo No Corriente							
	Efectivo y Equivalente de Efectivo	Inversiones Disponibles	Cuentas por Cobrar	Otras Cuentas por Cobrar	Servicios y Otros Pagados Por Anticipado	Otras Cuentas del Activo	Clas. Por Cobrar a Largo Plazo	Otras Cltas. por Cobrar a Largo Plazo	Inversiones
1 - GOBIERNO NACIONAL	14,177,689.72					1,341,131.96			
MINISTERIOS									
PODERES Y OTRAS ENTIDADES DE GASTO									
ENTIDADES CAPTADORAS	14,177,689.72					1,341,131.96			
MEF - TESORO PÚBLICO	14,177,689.72					1,341,131.96			
UNIVERSIDADES PÚBLICAS									
ORGANISMOS DESCENTRALIZADOS AUTÓNOMOS									
INSTITUCIONES PÚBLICAS DESCENTRALIZADAS									
FONDO CONSOLIDADO DE RESERVAS									
SOCIEDADES DE BENEFICENCIA PÚBLICA									
ORGANISMO PÚBLICO DESCENTRALIZADO DEL GOBIERNO NACIONAL									
2 - GOBIERNOS REGIONALES									
GOBIERNOS REGIONALES									
3 - GOBIERNOS LOCALES									
MUNICIPALIDADES									
ORGANISMO PÚBLICO DESCENTRALIZADO DEL GOBIERNO LOCAL									
INSTITUTO VIAL PROVINCIAL									
CENTROS POBLADOS									
4 - EMPRESAS DEL ESTADO	1,526,089.51								
EMPRESAS FINANCIERAS	1,526,089.51								
BANCO DE LA NACIÓN	1,526,089.51								
EMPRESAS NO FINANCIERAS									
5 - OTRAS ENTIDADES									
CAJA DE PENSIONES MILITAR - POLICIAL									
FONDO NACIONAL DE VIVIENDA - FONAVI									
FONDO REVOLVENTE ADM. POR EL BANCO DE MATERIALES									
FONDO LEY N° 27677									
BANCO CENTRAL DE RESERVA DEL PERÚ									
TOTALES	15,703,779.23					1,341,131.96			

**CONTADOR GENERAL**  
 Municipalidad de Puente Piedra  
 C.A.C. Gustavo Castiño Rodríguez  
 Su Gerente de Contabilidad

**DIRECTOR GENERAL**  
 Mudei ADMINISTRACIÓN  
 Puente Piedra  
 C.A.C. José Del Carmen Huamanchumo Bernal  
 Gerente de Administración y Finanzas



**REPORTE DE SALDOS DE CUENTAS DEL ACTIVO POR OPERACIONES RECIPROCAS ENTRE ENTIDADES DEL SECTOR PÚBLICO**  
**EJERCICIO 2018**  
 (EN SOLES)

DEPARTAMENTO: 15 LIMA  
 PROVINCIA : 01 LIMA  
 ENTIDAD : 25 MUNICIPALIDAD DISTRITAL DE PUENTE PIEDRA [301274]

**ANEXO OA-3**

CON ENTIDADES DE:	RUC N° :	ACTIVO						ACTIVO NO CORRIENTE					
		Inversiones Disponibles	Cuentas por Cobrar	Otras Cuentas Por Cobrar	Servicios y Otros Pagados Por Anticipado	Otras Cuentas del Activo	Ctas.Por Cobrar a Largo Plazo	Otras Ctas.por Cobrar a Largo Plazo	Inversiones	Otras.Ctas. del Activo			
1 - GOBIERNO NACIONAL		14,177,689.72				1,341,131.96							
MINISTERIOS													
PODERES Y OTRAS ENTIDADES DE GASTO													
ENTIDADES CAPTADORAS	20131370645	14,177,689.72				1,341,131.96							
MEF - TESORO PÚBLICO		14,177,689.72				1,341,131.96							
1101.1202 Endeudamiento Interno - CUT		1,073,480.40											
1101.1207 FONCOMUN - RD - CUT		6,972,336.29											
1101.1208 Otros Impuestos Municipales - RD - CUT		506,165.88											
1101.1209 Canon, Sobre Canon, Regalías, Renta de Aduanas, y Participaciones - RD - CUT		5,625,707.15											
1206.01 Tesoro Público													
UNIVERSIDADES PÚBLICAS													
ORGANISMOS DESCENTRALIZADOS AUTONOMOS													
INSTITUCIONES PÚBLICAS DESCENTRALIZADAS													
FONDO CONSOLIDADO DE RESERVAS													
SOCIEDADES DE BENEFICENCIA PÚBLICA													
ORGANISMO PÚBLICO DESCENTRALIZADO DEL GOBIERNO NACIONAL													
2 - GOBIERNOS REGIONALES													
GOBIERNOS REGIONALES													
3 - GOBIERNOS LOCALES													
MUNICIPALIDADES													
ORGANISMO PÚBLICO DESCENTRALIZADO DEL GOBIERNO LOCAL													



**REPORTE DE SALDOS DE CUENTAS DEL ACTIVO POR OPERACIONES RECIPROCAS ENTRE ENTIDADES DEL SECTOR PÚBLICO  
 EJERCICIO 2018  
 (EN SOLES)**

**ANEXO OA-3**

DEPARTAMENTO: 15 LIMA  
 PROVINCIA : 01 LIMA  
 ENTIDAD : 25 MUNICIPALIDAD DISTRITAL DE PUENTE PIEDRA [301274]

CON ENTIDADES DE:	RUC N°:	ACTIVO CORRIENTE					ACTIVO NO CORRIENTE						
		Inversiones Disponibles	Cuentas por Cobrar	Otras Cuentas Por Cobrar	Servicios y Otros Pagados Por Anticipado	Otras Cuentas del Activo	Ctas.Por Cobrar a Largo Plazo	Otras Ctas.por Cobrar a Largo Plazo	Inversiones	Otras.Ctas. del Activo			
INSTITUTO VIAL PROVINCIAL													
CENTROS POBLADOS													
4 - EMPRESAS DEL ESTADO													
EMPRESAS FINANCIERAS													
BANCO DE LA NACION	20100030595												
1101.030102 Recursos Directamente Recaudados		1,526,089.51											
1101.030105 Donaciones		1,526,089.51											
1101.030106 Transferencias		577,836.15											
1101.030108 Recursos Determinados - Foncomun		14,830.00											
1101.030109 Recursos Determinados - Otros Impuestos Municipales		114,046.79											
EMPRESAS NO FINANCIERAS		584,948.55											
		234,427.02											
5 - OTRAS ENTIDADES													
CAJA DE PENSIONES MILITAR - POLICIAL													
FONDO NACIONAL DE VIVIENDA - FONAVI													
FONDO REVOLVENTE ADM. POR EL BANCO DE MATERIALES													
FONDO LEY N° 27677													
BANCO CENTRAL DE RESERVA DEL PERÚ													



**REPORTE DE SALDOS DE CUENTAS DEL ACTIVO POR OPERACIONES RECIPROCAS ENTRE ENTIDADES DEL SECTOR PÚBLICO**  
**EJERCICIO 2018**  
 (EN SOLES)

DEPARTAMENTO: 15 LIMA  
 PROVINCIA : 01 LIMA  
 ENTIDAD : 25 MUNICIPALIDAD DISTRITAL DE PUENTE PIEDRA [301274]

**ANEXO OA-3**

CON ENTIDADES DE:	RUC N°:	ACTIVO CORRIENTE				ACTIVO NO CORRIENTE					
		Efectivo y Equivalente de Efectivo	Inversiones Disponibles	Cuentas por Cobrar	Otras Cuentas Por Cobrar	Servicios y Otros Pagados Por Anticipado	Otras Cuentas del Activo	Clas. Por Cobrar a Largo Plazo	Otras Clas. por Cobrar a Largo Plazo	Inversiones	Otras. Clas. del Activo
<b>TOTALES</b>		15,703,779.23					1,341,131.96				

Adjuntar "Acta de Conciliación de Operaciones Recíprocas".

Municipalidad Distrital de  
**Puente Piedra**  
 .....  
 C.P.C. Gustavo Castillo Rodríguez  
 Subgerente de Contabilidad

Municipalidad Distrital de  
**Puente Piedra**  
 .....  
 C.P.C. José Del Carmen Huamanchungo Benjal  
 Gerente de Administración y Finanzas

**CONTADOR GENERAL**  
 MAT. N° 40362

**DIRECTOR GENERAL**  
 DE ADMINISTRACION

**REPORTE DE SALDOS DE CUENTAS DEL PASIVO POR OPERACIONES RECÍPROCAS ENTRE ENTIDADES DEL SECTOR PÚBLICO**  
**EJERCICIO 2018**  
 (EN SOLES)

DEPARTAMENTO: 15 LIMA  
 PROVINCIA : 01 LIMA  
 ENTIDAD : 25 MUNICIPALIDAD DISTRITAL DE PUENTE PIEDRA [301274]

OA-3A

CON ENTIDADES DE:	PASIVO						PASIVO NO CORRIENTE		
	Cuentas por Pagar a Proveedores	Impuestos, Contribuciones y Otros	Operaciones de Crédito	Parte Cta. Deudas a Largo Plazo	Otras Clas. del Pasivo	Deudas a Largo Plazo	Cuentas por Pagar a Proveedores	Ingresos Diferidos	Otras Clas. del Pasivo
1 - GOBIERNO NACIONAL	223,892.68								
MINISTERIOS									
PODERES Y OTRAS ENTIDADES DE GASTO									
ENTIDADES CAPTADORAS	214,232.33								
UNIVERSIDADES PUBLICAS	214,232.33								
UNIVERSIDAD NACIONAL MAYOR DE SAN MARCOS	214,232.33								
UNIVERSIDAD NACIONAL MAYOR DE SAN MARCOS									
ORGANISMOS DESCENTRALIZADOS AUTONOMOS									
INSTITUCIONES PUBLICAS DESCENTRALIZADAS	9,463.33								
OFICINA DE NORMALIZACION PREVISIONAL	9,463.33								
OFICINA DE NORMALIZACION PREVISIONAL-ONP	9,463.33								
FONDO CONSOLIDADO DE RESERVAS									
SOCIEDADES DE BENEFICENCIA PUBLICA									
ORGANISMO PUBLICO DESCENTRALIZADO DEL GOBIERNO NACIONAL									
2 - GOBIERNOS REGIONALES									
GOBIERNOS REGIONALES									
3 - GOBIERNOS LOCALES									
MUNICIPALIDADES									
ORGANISMO PUBLICO DESCENTRALIZADO DEL GOBIERNO LOCAL									
INSTITUTO VIAL PROVINCIAL									
CENTROS POBLADOS									
4 - EMPRESAS DEL ESTADO	5,247.22								
EMPRESAS FINANCIERAS									
BANCO DE LA NACION	541.50								
EMPRESAS NO FINANCIERAS	541.50								
EMPRESA PERUANA DE SERVICIOS EDITORIALES S.A.	4,705.72								
5 - OTRAS ENTIDADES	4,705.72								
CAJA DE PENSIONES MILITAR - POLICIAL									
FONDO NACIONAL DE VIVIENDA - FONAVI									
FONDO REVOLVENTE ADM. POR EL BANCO DE MATERIALES									
FONDO LEY N° 27677									
BANCO CENTRAL DE RESERVA DEL PERÚ									



**REPORTE DE SALDOS DE CUENTAS DEL PASIVO POR OPERACIONES RECÍPROCAS ENTRE ENTIDADES DEL SECTOR PÚBLICO**  
**EJERCICIO 2018**  
 (EN SOLES)

OA-3A

DEPARTAMENTO: 15 LIMA  
 PROVINCIA : 01 LIMA  
 ENTIDAD : 25 MUNICIPALIDAD DISTRITAL DE PUENTE PIEDRA [301274]

CON ENTIDADES DE:	PASIVO								
	PASIVO CORRIENTE			PASIVO NO CORRIENTE					
	Cuentas por Pagar a Proveedores	Impuestos, Contribuciones y Otros	Operaciones de Crédito	Parte Cta. Deudas a Largo Plazo	Otras Clas. del Pasivo	Deudas a Largo Plazo	Cuentas por Pagar a Proveedores	Ingresos Diferidos	Otras Clas. del Pasivo
<b>TOTALES</b>	228,942.88								

**CONTADOR GENERAL**  
 MAT. N° 94862

Municipalidad Distrital de  
**Puente Piedra**  
 C. U. Gustavo Castillo Rodríguez  
 Subgerente de Contabilidad

**DIRECTOR GENERAL**  
 DE ADMINISTRACIÓN

Municipalidad Distrital de  
**Puente Piedra**  
 C. P. José Del Carmen Huamanchumo Bernal  
 Gerente de Administración y Finanzas

REPORTE DE CUENTAS DE GESTIÓN POR OPERACIONES RECÍPROCAS ENTRE ENTIDADES DEL SECTOR PÚBLICO  
 EJERCICIO 2018  
 (EN SOLES)

DEPARTAMENTO: 15 LIMA  
 PROVINCIA : 01 LIMA  
 ENTIDAD : 25 MUNICIPALIDAD DISTRITAL DE PUENTE PIEDRA [301274]

OA-3B

CON ENTIDADES DE:	RUC N°:	INGRESOS					GASTOS								
		Ingresos Tributarios	Ingresos no Tributarios	Aportes por Regulación	Ingresos Financieros	Otros Ingresos	Donaciones y Transferencias Corrientes y de Capital	Costo de Ventas	Gastos en Bienes y Servicios	Gastos Financieros	Otros Gastos	Donaciones y Transferencias Corrientes y de Capital			
1 - GOBIERNO NACIONAL		29,348.47	127,930.90				17,202.70				3,606.00				
MINISTERIOS		108.55	124,243.40												
MINISTERIO DE EDUCACION		5.00	98,449.90												
MINISTERIO DE EDUCACION-SEDE CENTRAL	20131370988	2.00	98,041.30												
DIRECCION DE EDUCACION DE LIMA	20330611023	2.00	408.54												
MINISTERIO DE SALUD		102.95	25,793.59												
DIRECCION DE REDES INTEGRADAS DE SALUD LIMA NORTE	20602217508	102.95	25,793.59												
PODERES Y OTRAS ENTIDADES DE GASTO															
ENTIDADES CAPTADORAS															
UNIVERSIDADES PUBLICAS															
ORGANISMOS DESCENTRALIZADOS AUTONOMOS															
INSTITUCIONES PUBLICAS DESCENTRALIZADAS															
SUPERINTENDENCIA NACIONAL DE ADUANAS Y DE ADMINISTRACION TRIBUTARIA		29,839.92	3,687.41				17,202.70				3,606.00				
SUPERINTENDENCIA NACIONAL DE ADUANAS Y DE ADMINISTRACION	20131312955	29,839.92	3,687.41												
SUPERINTENDENCIA NACIONAL DE LOS REGISTROS PUBLICOS		29,839.92	3,687.41												
SUNARP - SEDE LIMA	20260998898														
SUNARP - SEDE CENTRAL	20260735980														
INSTITUTO GEOLOGICO, MINERO Y METALURGICO															
INSTITUTO GEOLOGICO MINERO Y METALURGICO	20112918377														
FONDO CONSOLIDADO DE RESERVAS															
SOCIEDADES DE BENEFICENCIA PUBLICA															
ORGANISMO PUBLICO DESCENTRALIZADO DEL GOBIERNO NACIONAL															
2 - GOBIERNOS REGIONALES															
GOBIERNOS REGIONALES															
3 - GOBIERNOS LOCALES															
MUNICIPALIDADES		1,546,866.01													
MUNICIPALIDAD METROPOLITANA DE LIMA - LIMA		1,546,866.01													
ORGANISMO PUBLICO DESCENTRALIZADO DEL GOBIERNO LOCAL		1,546,866.01													
INSTITUTO VIAL PROVINCIAL	20131380951														
CENTROS POBLADOS															
CENTROS POBLADOS		211,337.67	45,137.93												
EMPRESAS FINANCIERAS															
EMPRESAS FINANCIERAS		4,264.35	1,210.80												
BANCO DE LA NACION	20100030585	4,264.35	1,210.80												
EMPRESAS NO FINANCIERAS		207,073.32	43,927.13												
EMPRESA PERUANA DE SERVICIOS EDITORIALES S.A.	20100072751														
SERVICIO DE AGUA POTABLE Y ALCANTARILLADO DE LIMA S.A.	20100152356	207,073.32	43,927.13												



**REPORTE DE CUENTAS DE GESTIÓN POR OPERACIONES RECÍPROCAS ENTRE ENTIDADES DEL SECTOR PÚBLICO**  
**EJERCICIO 2018**  
 (EN SOLES)

DEPARTAMENTO: 15 LIMA  
 PROVINCIA : 01 LIMA  
 ENTIDAD : 25 MUNICIPALIDAD DISTRITAL DE PUENTE PIEDRA [301274]

OA-3B

CON ENTIDADES DE:	RUC N°:	INGRESOS					GASTOS								
		Ingresos Tributarios	Ingresos no Tributarios	Aportes por Regulación	Ingresos Financieros	Otros Ingresos	Donaciones y Transferencias Corrientes y de Capital	Costo de Ventas	Gastos en Bienes y Servicios	Gastos Financieros	Otros Gastos	Donaciones y Transferencias Corrientes y de Capital			
SERVICIOS POSTALES DEL PERU S.A.	20229136805														
5- OTRAS ENTIDADES															
CAJA DE PENSIONES MILITAR- POLICIAL															
FONDO NACIONAL DE VIVIENDA - FONAVI															
FONDO REVOLVENTE ADM. POR EL BANCO DE MATERIALES															
FONDO LEY N° 27677															
BANCO CENTRAL DE RESERVA DEL PERÚ															
<b>TOTALES</b>		1,788,155.15	173,008.83				18,864.87					19.50			985,146.80

**CONTADOR GENERAL**  
 MAT. N° 0030

Municipalidad Distrital de  
**Puente Piedra**  
 C.P.C. Gustavo Castillo Aránguez  
 Subgerente de Contabilidad

**DIRECTOR GENERAL**  
 DE ADMINISTRACIÓN

Municipalidad Distrital de  
**Puente Piedra**  
 C.P.C. José Del Carmen Huanacho Bernal  
 Gerente de Administración y Finanzas

**REPORTE DE SALDOS DE CUENTAS DE GESTIÓN POR OPERACIONES RECÍPROCAS ENTRE ENTIDADES DEL SECTOR PÚBLICO  
 EJERCICIO 2018  
 (EN SOLES)**

DEPARTAMENTO: 15 LIMA  
 PROVINCIA : 01 LIMA  
 ENTIDAD : 25 MUNICIPALIDAD DISTRITAL DE PUENTE PIEDRA [301274]

ANEXO OA-3B

CON ENTIDADES DE:	RUC N° :	INGRESOS						GASTOS						
		Ingresos Tributarios	Ingresos no Tributarios	Aportes por Regulación	Ingresos Financieros	Otros Ingresos	Donaciones y Transferencias Corrientes y de Capital	Costo de Ventas	Gastos en Bienes y Servicios	Costos Financieros	Otros Gastos	Donaciones y Transferencias Corrientes y de Capital		
<b>1 - GOBIERNO NACIONAL</b>		20,948.47	127,930.00				17,202.70					3,006.00		
<b>MINISTERIOS</b>														
<b>MINISTERIO DE EDUCACION</b>														
DIRECCION DE EDUCACION DE LIMA	20330611023	108.55	124,243.48											
4102.010101 Predial		5.00	98,440.90											
4303.090223 Limpieza Publica		2.00	408.54											
4303.090224 Serenazgo		2.00												
MINISTERIO DE EDUCACION-SEDE CENTRAL	20131370998	2.00	384.18											
4102.010101 Predial		2.00	24.36											
4303.090223 Limpieza Publica			98,041.36											
4303.090224 Serenazgo														
4303.090227 Parques Y Jardines			59,332.44											
<b>MINISTERIO DE SALUD</b>			37,278.36											
DIRECCION DE REDES INTEGRADAS DE SALUD LIMA NORTE	20602217508	102.95	1,410.56											
4102.010101 Predial		102.95	25,793.58											
4303.090223 Limpieza Publica		102.95	25,793.58											
4303.090224 Serenazgo			12,110.17											
4303.090227 Parques Y Jardines			13,153.34											
<b>PODERES Y OTRAS ENTIDADES DE GASTO</b>			530.08											
<b>ENTIDADES CAPTADORAS</b>														
<b>UNIVERSIDADES PUBLICAS</b>														
<b>ORGANISMOS DESCENTRALIZADOS AUTONOMOS</b>														
<b>INSTITUCIONES PUBLICAS DESCENTRALIZADAS</b>														
<b>SUPERINTENDENCIA NACIONAL DE ADUANAS Y DE ADMINISTRACION TRIBUTARIA</b>														
ADMINISTRACION TRIBUTARIA	20131312955	29,839.92	3,687.41				17,202.70							
4102.010101 Predial		29,839.92	3,687.41											
4303.090223 Limpieza Publica		29,839.92	3,687.41											
4303.090224 Serenazgo		29,839.92	3,687.41											
4303.090227 Parques Y Jardines			3,324.15											
<b>SUPERINTENDENCIA NACIONAL DE LOS REGISTROS PUBLICOS</b>			345.98											
SUNARP - SEDE CENTRAL	202067073580		17.28											
5302.071199 Servicios Diversos														
<b>ORGANISMOS DESCENTRALIZADOS AUTONOMOS</b>														
<b>INSTITUCIONES PUBLICAS DESCENTRALIZADAS</b>														
<b>SUPERINTENDENCIA NACIONAL DE ADUANAS Y DE ADMINISTRACION TRIBUTARIA</b>														
ADMINISTRACION TRIBUTARIA		29,839.92	3,687.41											
4102.010101 Predial		29,839.92	3,687.41											
4303.090223 Limpieza Publica		29,839.92	3,687.41											
4303.090224 Serenazgo		29,839.92	3,687.41											
4303.090227 Parques Y Jardines			3,324.15											
<b>SUPERINTENDENCIA NACIONAL DE LOS REGISTROS PUBLICOS</b>			345.98											
SUNARP - SEDE CENTRAL			17.28											
5302.071199 Servicios Diversos														
<b>ORGANISMOS DESCENTRALIZADOS AUTONOMOS</b>														
<b>INSTITUCIONES PUBLICAS DESCENTRALIZADAS</b>														
<b>SUPERINTENDENCIA NACIONAL DE ADUANAS Y DE ADMINISTRACION TRIBUTARIA</b>														
ADMINISTRACION TRIBUTARIA		29,839.92	3,687.41											
4102.010101 Predial		29,839.92	3,687.41											
4303.090223 Limpieza Publica		29,839.92	3,687.41											
4303.090224 Serenazgo		29,839.92	3,687.41											
4303.090227 Parques Y Jardines			3,324.15											
<b>SUPERINTENDENCIA NACIONAL DE LOS REGISTROS PUBLICOS</b>			345.98											
SUNARP - SEDE CENTRAL			17.28											
5302.071199 Servicios Diversos														









**REPORTE DE SALDOS DE CUENTAS DE GESTIÓN POR OPERACIONES RECÍPROCAS ENTRE ENTIDADES DEL SECTOR PÚBLICO**  
 EJERCICIO 2018  
 (EN SOLES)

DEPARTAMENTO: 15 LIMA  
 PROVINCIA : 01 LIMA  
 ENTIDAD : 25 MUNICIPALIDAD DISTRITAL DE PUENTE PIEDRA [301274]

ANEXO OA-3B

CON ENTIDADES DE:	RUC N°:	INGRESOS						GASTOS									
		Ingresos Tributarios	Ingresos no Tributarios	Aportes por Regulación	Ingresos Financieros	Otros Ingresos	Donaciones y Transferencias Corrientes y de Capital	Costo de Ventas	Gastos en Bienes y Servicios	Gastos Financieros	Otros Gastos	Donaciones y Transferencias Corrientes y de Capital					
EMPRESAS NO FINANCIERAS																	
SERVICIO DE AGUA POTABLE Y ALCANTARILLADO DE LIMA S.A.	20100152356	207,073.32	41,927.13							1,662.17					980,415.86		
4102.010101 Predial		207,073.32	41,927.13							1,662.17					870,709.86		
4303.090223 Limpieza Pública			9,744.35														
4303.090224 Serenazgo			32,573.56														
4303.090227 Parques Y Jardines			1,609.22														
4505.010499 Otros Ingresos										1,662.17							
5302.020101 Servicio De Suministro De Energía Eléctrica															185.59		
5302.020102 Servicio De Agua Y Desagüe															870,504.31		
EMPRESA PERUANA DE SERVICIOS EDITORIALES S.A.	20100072751														109,626.50		
5302.020401 Servicio De Publicidad															109,626.50		
SERVICIOS POSTALES DEL PERU S.A.	20256136865														19.50		
5302.071199 Servicios Diversos															19.50		
5 - OTRAS ENTIDADES																	
CAJA DE PENSIONES MILITAR - POLICIAL																	
FONDO NACIONAL DE VIVIENDA - FONAVI																	
FONDO REVOLVENTE ADM. POR EL BANCO DE MATERIALES																	
FONDO LEY N° 27677																	
BANCO CENTRAL DE RESERVA DEL PERÚ																	
<b>TOTALES</b>		1,788,155.15	173,068.83							18,864.87					995,148.86		

\* Adjuntar 'Acta de Conciliación de Operaciones Recíprocas'.

**CONTADOR GENERAL**  
 MAT. N° 249362  
  
 Municipalidad Distrital de  
**Puente Piedra**  
  
 C.P.C. Guido Castillo Rodríguez  
 Subgerente de Contabilidad

**DIRECTOR GENERAL**  
 DE ADMINISTRACIÓN  
  
 Municipalidad Distrital de  
**Puente Piedra**  
  
 C.P.C. José Del Carmen Huamanchumo Bernal  
 Gerente de Administración y Finanzas

**REGISTRO DE CONTADORES DEL SECTOR PÚBLICO**  
 Al 31 de Diciembre del 2018  
 EJERCICIO 2018

DEPARTAMENTO: 15 LIMA  
 PROVINCIA : 01 LIMA  
 ENTIDAD : 25 MUNICIPALIDAD DISTRITAL DE PUENTE PIEDRA [301274]

OA-7

UNIDADES EJECUTORAS (2)	DATOS DEL CONTADOR ACTUAL (3)					Teléfono de la Entidad y/o Unidad Ejecutora	DATOS DEL CONTADOR ANTERIOR (4)						
	APELLIDOS Y NOMBRES	DNI	TELEFONO CELULAR	EMAIL	COLEGIATURA		MODALIDAD (1)	APELLIDOS Y NOMBRES	DNI	TELEFONO CELULAR	EMAIL		
MUNICIPALIDAD DISTRITAL DE PUENTE PIEDRA (301274)	CASTILLO RODRIGUEZ GUSTAVO EUGENIO VENTURA (A)	42341496	922502641	guscasillo1103@gmail.com	LIMA	44362	HABIL	CONTRATADO	12196200	VERA polo pamela katherine	45996018	955603900	pamela4050@gmail.com

(1) El contador presta servicios en la Entidad y/o Unidad Ejecutora en calidad de: (a) Nombrado (b) Contratado (c) Service (d) Otros (especificar)

(2) Nombre de la Entidad y/o Unidad Ejecutora de acuerdo a su Base Legal

(3) En Datos del Contador actual consignar el nombre del contador que firma los Estados Financieros que presenta.

A) Contador de Pilego y de Unidad Ejecutora.

B) Sólo es contador de Unidad Ejecutora.

C) Sólo es contador de Pilego.


(4) En Datos del Contador anterior, consignar el nombre del que firmó y presentó los Estados Financieros en el trimestre anterior.

NOTA: La información que se consigne en el presente documento tiene carácter de declaración jurada.

La separación de los contadores se comunica a la DGCP, adjuntando la documentación de sustento en un plazo que no exceda los diez (10) días hábiles de producido el hecho.

**DIRECTOR DE PERSONAL**

**DIRECTOR GENERAL DE ADMINISTRACIÓN**

  
 Municipalidad Distrital de  
 Puente Piedra  
 ASISTENTE TECNICO EN  
 ADMINISTRACION DE RECURSOS HUMANOS

  
 Municipalidad Distrital de  
 Puente Piedra  
 F.P.C. José Del Carmen Huanichimto Bernal  
 Gerente de Administración y Finanzas

**BALANCE CONSTRUCTIVO**  
 Al 31 de Diciembre del 2018  
 (EN SOLES)

DEPARTAMENTO: 15 LIMA  
 PROVINCIA : 01 LIMA  
 ENTIDAD : 25 MUNICIPALIDAD DISTRITAL DE PUENTE PIEDRA [301274]

HT-1

CÓDIGO	CUENTAS DEL MAYOR	ASIENTO REFERENCIAL DE REAPERTURA		MOVIMIENTO AGUINALADO AL 31/12/2018		AJUSTES Y REGULARIZACIÓN PATRIMONIAL		SALDOS AJUSTADOS		PATRIMONIALES		GESTIÓN Y RESULTADOS		DISTRIBUCIÓN DE SALDOS DE LAS CUENTAS PRE-SUPUESTARIAS		CUENTAS DE ORDEN		
		DEBE	HABER	DEBE	HABER	DEBE	HABER	DEBE	HABER	ACTIVO	PASIVO Y PATRIM.	GASTOS	INGRESOS	DEUDOR	ACREEDOR	DEUDOR	ACREEDOR	
		0.00	0.00	0.00	0.00	0.00	0.00	0.00	0.00	0.00	0.00	0.00	0.00	0.00	0.00	0.00	0.00	0.00
1101	CAJA Y BANCOS	15,146,122.96	0.00	142,163,679.44	0.00	21,127,580.15	0.00	98,707,866.59	0.00	21,127,580.15	0.00	0.00	0.00	0.00	0.00	0.00	0.00	0.00
1201	CUENTAS POR PAGAR	98,707,866.59	0.00	25,309,440.06	0.00	98,707,866.59	0.00	98,707,866.59	0.00	98,707,866.59	0.00	0.00	0.00	0.00	0.00	0.00	0.00	0.00
1202	CUENTAS POR PAGAR	246,415.81	0.00	397,327.14	0.00	246,415.81	0.00	246,415.81	0.00	246,415.81	0.00	0.00	0.00	0.00	0.00	0.00	0.00	0.00
1204	FIDUCIARIO	495.32	0.00	495.32	0.00	495.32	0.00	495.32	0.00	495.32	0.00	0.00	0.00	0.00	0.00	0.00	0.00	0.00
1205	SERVICIOS	1,291,996.42	0.00	1,791,274.04	0.00	1,474,421.26	0.00	1,474,421.26	0.00	1,474,421.26	0.00	0.00	0.00	0.00	0.00	0.00	0.00	0.00
1206	RECURSOS - ESTIMACION DE BIENES Y	1,744,376.53	0.00	29,301,326.66	0.00	28,020,794.76	0.00	1,341,131.96	0.00	1,341,131.96	0.00	0.00	0.00	0.00	0.00	0.00	0.00	0.00
1209	ESTIMACION DE BIENES Y	23,946,681.33	0.00	4,176,638.74	0.00	25,946,681.33	0.00	25,946,681.33	0.00	25,946,681.33	0.00	0.00	0.00	0.00	0.00	0.00	0.00	0.00
1301	BIENES PARA LA ACTIVIDAD	299,022.89	0.00	25,289.00	0.00	1,659.09	0.00	1,659.09	0.00	1,659.09	0.00	0.00	0.00	0.00	0.00	0.00	0.00	0.00
1302	BIENES PARA LA ACTIVIDAD	113,767.06	0.00	6,385,207.36	0.00	14,163.78	0.00	14,163.78	0.00	14,163.78	0.00	0.00	0.00	0.00	0.00	0.00	0.00	0.00
1303	EDIFICIOS Y EQUIPAMIENTO	284,088,306.46	0.00	407,479,913.08	0.00	337,259,119.13	0.00	7,039,335.04	0.00	7,039,335.04	0.00	0.00	0.00	0.00	0.00	0.00	0.00	0.00
1304	VEHICULOS	7,039,335.04	0.00	69,859,094.33	0.00	7,039,335.04	0.00	7,039,335.04	0.00	7,039,335.04	0.00	0.00	0.00	0.00	0.00	0.00	0.00	0.00
1501	RESERVACIONES	25,088,093.13	0.00	31,526,329.79	0.00	1,924,347.07	0.00	29,662,445.72	0.00	29,662,445.72	0.00	0.00	0.00	0.00	0.00	0.00	0.00	0.00
1502	RESERVACIONES	8,983,453.93	0.00	16,523,357.43	0.00	612,169.56	0.00	612,169.56	0.00	612,169.56	0.00	0.00	0.00	0.00	0.00	0.00	0.00	0.00
1505	RESERVACIONES	222,190.83	0.00	1,034,189.95	0.00	10,710,991.24	0.00	10,710,991.24	0.00	10,710,991.24	0.00	0.00	0.00	0.00	0.00	0.00	0.00	0.00
1507	RESERVACIONES	31,153,876.15	0.00	3,774,231.12	0.00	239,302.33	0.00	239,302.33	0.00	239,302.33	0.00	0.00	0.00	0.00	0.00	0.00	0.00	0.00
2101	IMPUESTOS	289,962.19	0.00	3,153,876.15	0.00	30,187,230.08	0.00	30,187,230.08	0.00	30,187,230.08	0.00	0.00	0.00	0.00	0.00	0.00	0.00	0.00
2102	IMPUESTOS	2,465,371.19	0.00	1,460,160.24	0.00	1,022,466.92	0.00	1,022,466.92	0.00	1,022,466.92	0.00	0.00	0.00	0.00	0.00	0.00	0.00	0.00
2103	CUENTAS POR PAGAR	17,700,163.78	0.00	27,981,178.28	0.00	14,574,406.71	0.00	14,574,406.71	0.00	14,574,406.71	0.00	0.00	0.00	0.00	0.00	0.00	0.00	0.00
2301	DEUDA INTERNA	170,143.11	0.00	140,139,143.11	0.00	150,143.11	0.00	150,143.11	0.00	150,143.11	0.00	0.00	0.00	0.00	0.00	0.00	0.00	0.00
2401	PROVISIONES	2,522,114.51	0.00	524,198.83	0.00	877,644.32	0.00	4,823,434.32	0.00	4,823,434.32	0.00	0.00	0.00	0.00	0.00	0.00	0.00	0.00
2601	RESULTADOS	977,644.32	0.00	288,870,941.14	0.00	288,870,941.14	0.00	288,870,941.14	0.00	288,870,941.14	0.00	0.00	0.00	0.00	0.00	0.00	0.00	0.00
3101	HACIENDA	71,394,791.58	0.00	662,474,624.16	0.00	730,972,780.33	0.00	74,447,724.11	0.00	74,447,724.11	0.00	0.00	0.00	0.00	0.00	0.00	0.00	0.00
4101	IMPUESTOS A LA RENTA	44,944.22	0.00	45,023.02	0.00	45,023.02	0.00	45,023.02	0.00	45,023.02	0.00	0.00	0.00	0.00	0.00	0.00	0.00	0.00
4106	CONTRIBUCION	7,002.66	0.00	498,320.35	0.00	498,320.35	0.00	498,320.35	0.00	498,320.35	0.00	0.00	0.00	0.00	0.00	0.00	0.00	0.00
4302	VENTA DE TRASPASOS Y	13,094.42	0.00	127,170.66	0.00	127,170.66	0.00	127,170.66	0.00	127,170.66	0.00	0.00	0.00	0.00	0.00	0.00	0.00	0.00
4402	TRASPASOS Y RENTAS DE LA	17,319.84	0.00	2,405,924.36	0.00	2,472,859.34	0.00	2,472,859.34	0.00	2,472,859.34	0.00	0.00	0.00	0.00	0.00	0.00	0.00	0.00
4404	MULTAS Y	62,236.00	0.00	7,376,198.30	0.00	7,376,198.30	0.00	7,376,198.30	0.00	7,376,198.30	0.00	0.00	0.00	0.00	0.00	0.00	0.00	0.00
4501	INGRESOS	3,797,097.46	0.00	26,022,723.46	0.00	22,225,628.00	0.00	22,225,628.00	0.00	22,225,628.00	0.00	0.00	0.00	0.00	0.00	0.00	0.00	0.00
4502	MULTAS Y	72.00	0.00	100,455.21	0.00	100,455.21	0.00	100,455.21	0.00	100,455.21	0.00	0.00	0.00	0.00	0.00	0.00	0.00	0.00
4504	INGRESOS	362,428.56	0.00	91,503.48	0.00	80,203.46	0.00	165,861.45	0.00	165,861.45	0.00	0.00	0.00	0.00	0.00	0.00	0.00	0.00
5101	OTRAS CONTRIBUCIONES	13,217,239.83	0.00	727,475.37	0.00	11,772,025.26	0.00	11,772,025.26	0.00	11,772,025.26	0.00	0.00	0.00	0.00	0.00	0.00	0.00	0.00
5102	OTRAS CONTRIBUCIONES	531,491.00	0.00	44.10	0.00	531,447.00	0.00	531,447.00	0.00	531,447.00	0.00	0.00	0.00	0.00	0.00	0.00	0.00	0.00
5202	CONSUMO DE Bienes	6,037,079.60	0.00	135,446.01	0.00	6,336,026.13	0.00	6,336,026.13	0.00	6,336,026.13	0.00	0.00	0.00	0.00	0.00	0.00	0.00	0.00
5301	CONTRATACION	44,027,282.69	0.00	5,222,100.97	0.00	30,065,083.72	0.00	5,902,232.99	0.00	5,902,232.99	0.00	0.00	0.00	0.00	0.00	0.00	0.00	0.00
5302	SUBVENCIONES	284,475.20	0.00	21,219.25	0.00	263,256.00	0.00	263,256.00	0.00	263,256.00	0.00	0.00	0.00	0.00	0.00	0.00	0.00	0.00
5503	PAGO DE INDEMNIZACION	327,794.00	0.00	0.00	0.00	327,794.00	0.00	327,794.00	0.00	327,794.00	0.00	0.00	0.00	0.00	0.00	0.00	0.00	0.00
5505	OTROS GASTOS	89,971.00	0.00	0.00	0.00	89,971.00	0.00	89,971.00	0.00	89,971.00	0.00	0.00	0.00	0.00	0.00	0.00	0.00	0.00
5802	PROVISIONES	2,825,513.14	0.00	0.00	0.00	2,825,513.14	0.00	2,825,513.14	0.00	2,825,513.14	0.00	0.00	0.00	0.00	0.00	0.00	0.00	0.00
5901	GASTOS	41,079.32	0.00	41,079.32	0.00	41,079.32	0.00	41,079.32	0.00	41,079.32	0.00	0.00	0.00	0.00	0.00	0.00	0.00	0.00
SUB-TOTAL PATRIMONIAL		445,204,127.77	0.00	1,098,971,302.52	0.00	574,002,041.06	0.00	574,002,041.06	0.00	574,002,041.06	0.00	0.00	0.00	0.00	0.00	0.00	0.00	0.00
SUB-TOTAL PATRIMONIAL		445,204,127.77	0.00	1,098,971,302.52	0.00	574,002,041.06	0.00	574,002,041.06	0.00	574,002,041.06	0.00	0.00	0.00	0.00	0.00	0.00	0.00	0.00
9101	PRESUPUESTO	154,279,271.06	0.00	123,372,826.06	0.00	40,997,443.00	0.00	40,997,443.00	0.00	40,997,443.00	0.00	0.00	0.00	0.00	0.00	0.00	0.00	0.00
9102	PRESUPUESTO	125,184,739.61	0.00	115,752,197.71	0.00	12,670,963.28	0.00	12,670,963.28	0.00	12,670,963.28	0.00	0.00	0.00	0.00	0.00	0.00	0.00	0.00
9401	ASIGNACIONES	170,172,968.47	0.00	190,251,884.38	0.00	260,676,698.83	0.00	260,676,698.83	0.00	260,676,698.83	0.00	0.00	0.00	0.00	0.00	0.00	0.00	0.00
9601	EJECUCION DE	21,897,566.69	0.00	146,388,973.66	0.00	125,518,600.97	0.00	125,518,600.97	0.00	125,518,600.97	0.00	0.00	0.00	0.00	0.00	0.00	0.00	0.00
SUB-TOTAL PRESUPUESTAL		700,927,227.09	0.00	700,927,227.09	0.00	164,209,271.06	0.00	164,209,271.06	0.00	164,209,271.06	0.00	0.00	0.00	0.00	0.00	0.00	0.00	0.00
9101	CONTRATOS Y	3,790,848.41	0.00	154,346,658.46	0.00	29,374,314.85	0.00	29,374,314.85	0.00	29,374,314.85	0.00	0.00	0.00	0.00	0.00	0.00	0.00	0.00
9102	CONTRATOS Y	43,323,042.20	0.00	154,074,343.61	0.00	43,593,526.11	0.00	43,593,526.11	0.00	43,593,526.11	0.00	0.00	0.00	0.00	0.00	0.00	0.00	0.00
9104	VALORES Y	187,583.09	0.00	187,583.09	0.00	187,583.09	0.00	187,583.09	0.00	187,583.09	0.00	0.00	0.00	0.00</				

**BALANCE CONSTRUCTIVO**  
**Al 31 de Diciembre del 2018**  
 (EN SOLES)

DEPARTAMENTO: 15 LIMA  
 PROVINCIA : 01 LIMA  
 ENTIDAD : 25 MUNICIPALIDAD DISTRITAL DE PUENTE PIEDRA [301274]

HT-1

CÓDIGO	CUENTAS DEL MAYOR	ASIENTO REFERENCIAL DE REAPERTURA		MOVIMIENTO ACUMULADO AL 31/12/2018		SALDOS		AJUSTES Y REGULARIZACIÓN PATRIMONIAL		SALDOS AJUSTADOS		PATRIMONIALES		GESTIÓN Y RESULTADOS		PRESUPUESTARIA		CUENTAS DE ORDEN		
		DEBE	HABER	DEBE	HABER	DEUDOR	ACREEDOR	DEBE	HABER	DEUDOR	ACREEDOR	ACTIVO	PASIVO Y PATRIM	GASTOS	INGRESOS	DEUDOR	ACREEDOR	DEUDOR	ACREEDOR	
9112	CONTROL DE SANEAMIENTO	0.00	30,776,280.36	0.00	30,776,280.36	0.00	30,776,280.36	0.00	0.00	0.00	30,776,280.36	0.00	0.00	0.00	0.00	0.00	0.00	0.00	0.00	30,776,280.36
9113	CONTROL DE CUENTAS DE ORDEN	341,939.69	0.00	341,939.69	0.00	341,939.69	0.00	0.00	0.00	341,939.69	0.00	0.00	0.00	0.00	0.00	0.00	0.00	0.00	0.00	341,939.69
9114	SUB-TOTAL CUENTAS DE ORDEN	0.00	30,776,280.36	341,939.69	0.00	341,939.69	0.00	0.00	0.00	341,939.69	0.00	0.00	0.00	0.00	0.00	0.00	0.00	0.00	0.00	341,939.69
	TOTAL GENERAL	526,647,794.07	526,647,794.07	488,306,243.12	488,306,243.12	124,231,581.52	124,231,581.52	0.00	0.00	962,592,894.36	962,592,894.36	506,897,401.77	506,897,401.77	123,881,714.30	123,881,714.30	164,299,271.00	164,299,271.00	124,231,581.52	124,231,581.52	124,231,581.52

NOTA : Las Cuentas mostradas están a nivel de Cuenta Mayor del Plan Contable Gubernamental.

**BALANCE CONSTRUCTIVO**  
 Al 31 de Diciembre del 2018  
 (EN SOLES)

DEPARTAMENTO: 15 LIMA  
 PROVINCIA : 01 LIMA  
 ENTIDAD : 25 MUNICIPALIDAD DISTRITAL DE PUENTE PIEDRA [301274]

HT-1

CÓDIGO	CUENTAS DEL MAYOR	ASIENTO REFERENCIAL DE RECAPTURA		MOVIMIENTO ACUMULADO AL 31/12/2018		SALDOS		AJUSTES Y REGULARIZACIÓN PATRIMONIAL		SALDOS AJUSTADOS		DISTRIBUCIÓN DE SALDOS DE LAS CUENTAS		CUENTAS DE ORDEN	
		DEBE	HABER	DEBE	HABER	DEUDOR	ACREEDOR	DEBE	HABER	DEUDOR	ACREEDOR	INGRESOS	GASTOS	DEUDOR	ACREEDOR
1101	CAJA Y BANCOS	19,148,112.86	0.00	16,200,229.59	142,163,679.44	21,427,580.12	0.00	0.00	0.00	21,427,580.12	0.00	0.00	0.00	0.00	0.00
1101.01	Caja	117,117.87	0.00	70,949,971.77	20,819,470.32	30,453.47	0.00	0.00	0.00	30,453.47	0.00	0.00	0.00	0.00	0.00
1101.02	Caja Chica	0.00	0.00	124,150.00	0.00	0.00	0.00	0.00	0.00	0.00	0.00	0.00	0.00	0.00	0.00
1101.03	Depósitos En	767,790.00	0.00	11,666,728.63	10,140,639.37	1,626,096.51	0.00	0.00	0.00	1,626,096.51	0.00	0.00	0.00	0.00	0.00
1101.04	Depósitos En	775,181.10	0.00	27,209,327.41	23,947,848.19	3,951,479.22	0.00	0.00	0.00	3,951,479.22	0.00	0.00	0.00	0.00	0.00
1101.05	Fondos Sujetos A	1,196,002.00	0.00	3,772,100.11	1,340,271.83	1,831,828.28	0.00	0.00	0.00	1,831,828.28	0.00	0.00	0.00	0.00	0.00
1101.12	Recursos	16,295,011.69	0.00	91,666,981.47	77,491,291.72	14,177,689.72	0.00	0.00	0.00	14,177,689.72	0.00	0.00	0.00	0.00	0.00
1201	CUENTAS POR PAGAR	96,708,206.97	0.00	122,073,306.56	33,360,440.00	96,707,866.56	0.00	0.00	0.00	96,707,866.56	0.00	0.00	0.00	0.00	0.00
1201.01	Impuestos Y Rentas De Bienes Y Servicios	30,813,869.77	0.00	46,124,619.34	15,310,782.57	30,813,869.77	0.00	0.00	0.00	30,813,869.77	0.00	0.00	0.00	0.00	0.00
1201.03	Rentas De La Venta De Bienes Y Servicios	3,754,510.77	0.00	6,399,070.13	2,625,745.76	3,754,324.37	0.00	0.00	0.00	3,754,324.37	0.00	0.00	0.00	0.00	0.00
1201.04	Otras Cuentas Por Cobrar	22,009,905.66	0.00	222,669.03	222,545.01	124.52	0.00	0.00	0.00	22,009,210.53	0.00	0.00	0.00	0.00	0.00
1201.98	Cuentas Por Cobrar	40,079,795.74	0.00	29,294,951.72	7,199,432.78	40,071,342.41	0.00	0.00	0.00	40,071,342.41	0.00	0.00	0.00	0.00	0.00
1201.99	Cuentas Por Cobrar	244,415.81	0.00	4,004,296.34	897,397.33	246,415.81	0.00	0.00	0.00	246,415.81	0.00	0.00	0.00	0.00	0.00
1202.09	Multas Y Sanciones	142,707.78	0.00	724,590.76	622,164.65	142,707.78	0.00	0.00	0.00	142,707.78	0.00	0.00	0.00	0.00	0.00
1202.98	OTROS	102,426.16	0.00	306,424.69	305,142.17	1,201.87	0.00	0.00	0.00	1,201.87	0.00	0.00	0.00	0.00	0.00
1204	FIDUCIARIO	0.00	0.00	495.32	495.32	0.00	0.00	0.00	0.00	0.00	0.00	0.00	0.00	0.00	0.00
1204.01	Fiduciarios	0.00	0.00	405.32	405.32	0.00	0.00	0.00	0.00	0.00	0.00	0.00	0.00	0.00	0.00
1205	SERVICIOS Y ANTICIPOS A	1,251,596.42	0.00	1,791,274.64	316,852.78	1,474,421.26	0.00	0.00	0.00	1,474,421.26	0.00	0.00	0.00	0.00	0.00
1205.04	Anticipos A	0.00	0.00	20,100.00	20,100.00	0.00	0.00	0.00	0.00	0.00	0.00	0.00	0.00	0.00	0.00
1205.05	Anticipos A Rendir	71,543.91	0.00	160,391.71	149,159.58	17,232.13	0.00	0.00	0.00	17,232.13	0.00	0.00	0.00	0.00	0.00
1205.06	Otros	1,180,052.51	0.00	1,609,892.32	147,593.20	1,457,199.13	0.00	0.00	0.00	1,457,199.13	0.00	0.00	0.00	0.00	0.00
1206	RECURSOS - OTROS	1,744,576.53	0.00	29,381,926.66	26,029,794.26	1,341,131.96	0.00	0.00	0.00	1,341,131.96	0.00	0.00	0.00	0.00	0.00
1206.01	Reserva Pública	1,744,576.53	0.00	29,381,926.66	26,029,794.26	1,341,131.96	0.00	0.00	0.00	1,341,131.96	0.00	0.00	0.00	0.00	0.00
1209.01	BIENES Y VALORES POR PAGAR	25,946,681.43	0.00	25,946,681.43	0.00	25,946,681.43	0.00	0.00	0.00	25,946,681.43	0.00	0.00	0.00	0.00	0.00
1301	BIENES Y VALORES	299,022.09	0.00	4,178,638.74	4,179,979.65	1,699.99	0.00	0.00	0.00	1,699.99	0.00	0.00	0.00	0.00	0.00
1301.01	Almoharques Y Vestimentas	0.00	0.00	69,971.25	69,971.25	0.00	0.00	0.00	0.00	0.00	0.00	0.00	0.00	0.00	0.00
1301.02	Carrocerías Y Vehículos	0.00	0.00	197,970.00	197,970.00	0.00	0.00	0.00	0.00	0.00	0.00	0.00	0.00	0.00	0.00
1301.03	Maquinarias Y Herramientas	1,650,000.00	0.00	1,716,062.59	1,716,062.59	0.00	0.00	0.00	0.00	0.00	0.00	0.00	0.00	0.00	0.00
1301.05	Muebles Y Utensilios	1,650.00	0.00	1,543,324.11	1,539,622.52	1,599.09	0.00	0.00	0.00	1,599.09	0.00	0.00	0.00	0.00	0.00
1301.06	Requisitos Y Suministros	0.00	0.00	883,169.19	883,169.19	0.00	0.00	0.00	0.00	0.00	0.00	0.00	0.00	0.00	0.00
1301.10	Suministros Para Vehículos	0.00	0.00	157,654.90	157,654.90	0.00	0.00	0.00	0.00	0.00	0.00	0.00	0.00	0.00	0.00
1301.11	Suministros Para Otros Bienes	0.00	0.00	435,299.30	435,299.30	0.00	0.00	0.00	0.00	0.00	0.00	0.00	0.00	0.00	0.00
1301.99	OTROS BIENES Y VALORES	297,303.09	0.00	839,702.94	839,702.94	25,200.00	0.00	0.00	0.00	25,200.00	0.00	0.00	0.00	0.00	0.00
1302	BIENES PARA LA VENTA	0.00	0.00	25,200.00	25,200.00	0.00	0.00	0.00	0.00	0.00	0.00	0.00	0.00	0.00	0.00
1302.01	Mercaderías	0.00	0.00	25,200.00	25,200.00	0.00	0.00	0.00	0.00	0.00	0.00	0.00	0.00	0.00	0.00
1303	BIENES DE CAPITAL	113,797.08	0.00	6,395,297.96	6,371,643.26	14,163.74	0.00	0.00	0.00	14,163.74	0.00	0.00	0.00	0.00	0.00
1303.01	Edificios Y Estructuras	113,797.08	0.00	6,395,297.96	6,371,643.26	14,163.74	0.00	0.00	0.00	14,163.74	0.00	0.00	0.00	0.00	0.00
1501	EDIFICIOS Y ESTRUCTURAS	284,085,304.99	0.00	407,418,613.66	89,859,894.55	337,559,119.13	0.00	0.00	0.00	337,559,119.13	0.00	0.00	0.00	0.00	0.00
1501.01	Edificios	302,141.99	0.00	302,141.99	0.00	0.00	0.00	0.00	0.00	0.00	0.00	0.00	0.00	0.00	0.00
1501.02	Edificios O Estructuras	15,702,511.19	0.00	21,916,977.14	1,820,650.29	21,916,977.14	0.00	0.00	0.00	21,916,977.14	0.00	0.00	0.00	0.00	0.00
1501.03	Construcción De Edificios Y Estructuras	11,982,192.69	0.00	159,522,141.52	159,098,482.22	4,423,659.30	0.00	0.00	0.00	4,423,659.30	0.00	0.00	0.00	0.00	0.00
1501.07	CONSTRUCCION DE OTROS BIENES Y VALORES	148,055,732.94	0.00	204,995,547.29	61,559,234.22	143,321,313.33	0.00	0.00	0.00	143,321,313.33	0.00	0.00	0.00	0.00	0.00
1501.08	CONSTRUCION DE TIERRAS Y TERRENOS	7,039,535.04	0.00	7,039,535.04	0.00	0.00	0.00	0.00	0.00	0.00	0.00	0.00	0.00	0.00	0.00
1502.01	VEHICULOS	25,068,691.31	0.00	31,526,992.79	6,458,301.48	29,605,445.22	0.00	0.00	0.00	29,605,445.22	0.00	0.00	0.00	0.00	0.00
1503	VEHICULOS	15,414,616.99	0.00	16,102,459.45	1,014,697.07	14,187,628.77	0.00	0.00	0.00	14,187,628.77	0.00	0.00	0.00	0.00	0.00
1503.02	Maquinarias, Vehículos, Inversiones	9,654,074.33	0.00	10,400.00	480.00	0.00	0.00	0.00	0.00	0.00	0.00	0.00	0.00	0.00	0.00
1503.04	Maquinarias, Vehículos, Inversiones	307,209.56	0.00	612,169.56	612,169.56	0.00	0.00	0.00	0.00	612,169.56	0.00	0.00	0.00	0.00	0.00
1504.02	Sistema De Diseño De Otros Inversiones	397,209.56	0.00	139,090.00	0.00	0.00	0.00	0.00	0.00	139,090.00	0.00	0.00	0.00	0.00	0.00
1504.04	Estudios Y Elaboración De Otros Gastos Activos	6,964,435.33	0.00	18,333,557.43	7,812,560.15	10,719,991.24	0.00	0.00	0.00	10,719,991.24	0.00	0.00	0.00	0.00	0.00
1505.01	Estudio De Elaboración De Otros Gastos Activos	1,897,149.23	0.00	5,491,009.23	1,941,149.23	3,549,859.99	0.00	0.00	0.00	3,549,859.99	0.00	0.00	0.00	0.00	0.00
1505.02	Otros Gastos Activos	5,067,290.10	0.00	12,842,558.20	5,871,410.92	6,971,147.18	0.00	0.00	0.00	6,971,147.18	0.00	0.00	0.00	0.00	0.00
1507.01	Bienes Intangibles	225,190.03	0.00	80,942.11	774,397.32	259,962.53	0.00	0.00	0.00	259,962.53	0.00	0.00	0.00	0.00	0.00
1507.03	Activo Intangible	225,190.03	0.00	80,942.11	774,397.32	259,962.53	0.00	0.00	0.00	259,962.53	0.00	0.00	0.00	0.00	0.00
1507.99	Otros	0.00	0.00	937,937.54	695,345.01	7,650.00	0.00	0.00	0.00	7,650.00	0.00	0.00	0.00	0.00	0.00
1508	DEPRECIACION, DETERIORACION Y AMORTIZACION	31,151,670.15	0.00	968,148.15	31,153,670.15	30,187,530.00	0.00	0.00	0.00	30,187,530.00	0.00	0.00	0.00	0.00	0.00
1508.01	Depreciación	16,516,410.04	0.00	16,516,410.04	0.00	16,516,410.04	0.00	0.00	0.00	16,516,410.04	0.00	0.00	0.00	0.00	0.00
1508.02	Deterioración	13,956,271.77	0.00	13,956,271.77	0.00	13,956,271.77	0.00	0.00	0.00	13,956,271.77	0.00	0.00	0.00	0.00	0.00
1508.03	Amortización	1,051,988.34	0.00	968,148.15	1,051,988.34	85,942.24	0.00	0.00	0.00	85,942.24	0.00	0.00	0.00	0.00	0.00



**BALANCE CONSTRUCTIVO**  
 Al 31 de Diciembre del 2018  
 (EN SOLES)

DEPARTAMENTO: 15 LIMA  
 PROVINCIA : 01 LIMA  
 ENTIDAD : 25 MUNICIPALIDAD DISTRITAL DE PUENTE PIEDRA [301274]

HT-1

CÓDIGO	CUENTAS DEL MAYOR	ASIENTO REFERENCIAL DE REAPERTURA		MOVIMIENTO ACUMULADO AL 31/12/2018		SALDOS		AJUSTES Y REGULARIZACIÓN PATRIMONIAL		SALDOS AJUSTADOS		PATRIMONIALES		DISTRIBUCIÓN DE SALDOS DE LAS CUENTAS		CUENTAS DE ORDEN		
		DEBE	HABER	DEBE	HABER	DEUDOR	ACREEDOR	DEBE	HABER	DEUDOR	ACREEDOR	ACTIVO	PASIVO Y PATRIM	GASTOS	INGRESOS	DEUDOR	ACREEDOR	
5101.09	Gastos Variables Y	0.00	0.00	376,982.56	34,562.47	3,051,777.15	0.00	0.00	0.00	0.00	376,982.56	0.00	0.00	3,051,777.15	0.00	0.00	0.00	0.00
5101.10	Dietas	0.00	0.00	376,982.56	0.00	3,051,777.15	0.00	0.00	0.00	0.00	376,982.56	0.00	0.00	3,051,777.15	0.00	0.00	0.00	0.00
5101.11	Obligaciones	0.00	0.00	797,091.50	0.00	797,091.50	0.00	0.00	0.00	0.00	797,091.50	0.00	0.00	797,091.50	0.00	0.00	0.00	0.00
5102	OTRAS	0.00	0.00	14,306.05	106,309.20	106,309.20	0.00	0.00	0.00	0.00	106,309.20	0.00	0.00	106,309.20	0.00	0.00	0.00	0.00
5102.01	Reintegraciones En	0.00	0.00	14,306.05	0.00	14,306.05	0.00	0.00	0.00	0.00	14,306.05	0.00	0.00	14,306.05	0.00	0.00	0.00	0.00
5103	CONTRIBUCIONES	0.00	0.00	44.10	331,447.50	331,447.50	0.00	0.00	0.00	0.00	331,447.50	0.00	0.00	331,447.50	0.00	0.00	0.00	0.00
5103.01	Prestaciones Del	0.00	0.00	44.10	331,447.50	331,447.50	0.00	0.00	0.00	0.00	331,447.50	0.00	0.00	331,447.50	0.00	0.00	0.00	0.00
5202	PRESTACIONES DE BIENES DE	0.00	0.00	6,330,026.13	0.00	6,330,026.13	0.00	0.00	0.00	0.00	6,330,026.13	0.00	0.00	6,330,026.13	0.00	0.00	0.00	0.00
5202.03	CONSUMO DE	0.00	0.00	6,330,026.13	0.00	6,330,026.13	0.00	0.00	0.00	0.00	6,330,026.13	0.00	0.00	6,330,026.13	0.00	0.00	0.00	0.00
5301	Alimentos Y	0.00	0.00	6,037,679.69	135,446.61	5,902,232.99	0.00	0.00	0.00	0.00	5,902,232.99	0.00	0.00	5,902,232.99	0.00	0.00	0.00	0.00
5301.01	Alimentos Y	0.00	0.00	6,037,679.69	0.00	5,902,232.99	0.00	0.00	0.00	0.00	5,902,232.99	0.00	0.00	5,902,232.99	0.00	0.00	0.00	0.00
5301.02	Vestuarios Y	0.00	0.00	535,900.00	0.00	535,900.00	0.00	0.00	0.00	0.00	535,900.00	0.00	0.00	535,900.00	0.00	0.00	0.00	0.00
5301.03	Combustibles,	0.00	0.00	1,838,896.93	0.00	1,838,896.93	0.00	0.00	0.00	0.00	1,838,896.93	0.00	0.00	1,838,896.93	0.00	0.00	0.00	0.00
5301.05	Materiales Y	0.00	0.00	1,354,637.36	0.00	1,354,637.36	0.00	0.00	0.00	0.00	1,354,637.36	0.00	0.00	1,354,637.36	0.00	0.00	0.00	0.00
5301.06	Repuestos Y	0.00	0.00	3,027.00	0.00	3,027.00	0.00	0.00	0.00	0.00	3,027.00	0.00	0.00	3,027.00	0.00	0.00	0.00	0.00
5301.08	Suministros Para	0.00	0.00	764,199.49	0.00	764,199.49	0.00	0.00	0.00	0.00	764,199.49	0.00	0.00	764,199.49	0.00	0.00	0.00	0.00
5301.10	Suministros Para	0.00	0.00	55,169.70	0.00	55,169.70	0.00	0.00	0.00	0.00	55,169.70	0.00	0.00	55,169.70	0.00	0.00	0.00	0.00
5301.11	Suministros Para	0.00	0.00	114,254.80	0.00	114,254.80	0.00	0.00	0.00	0.00	114,254.80	0.00	0.00	114,254.80	0.00	0.00	0.00	0.00
5301.99	Otros Bienes	0.00	0.00	351,755.29	8,425.20	343,330.09	0.00	0.00	0.00	0.00	343,330.09	0.00	0.00	343,330.09	0.00	0.00	0.00	0.00
5302	CONTRATACION	0.00	0.00	44,027,232.69	5,222,189.57	38,805,043.12	0.00	0.00	0.00	0.00	38,805,043.12	0.00	0.00	38,805,043.12	0.00	0.00	0.00	0.00
5302.01	Viajes	0.00	0.00	6,933.70	0.00	6,933.70	0.00	0.00	0.00	0.00	6,933.70	0.00	0.00	6,933.70	0.00	0.00	0.00	0.00
5302.02	Servicios Básicos,	0.00	0.00	3,444,410.72	194,414.49	3,250,006.23	0.00	0.00	0.00	0.00	3,250,006.23	0.00	0.00	3,250,006.23	0.00	0.00	0.00	0.00
5302.03	Servicios De	0.00	0.00	12,996,106.89	3,125,689.52	9,771,066.99	0.00	0.00	0.00	0.00	9,771,066.99	0.00	0.00	9,771,066.99	0.00	0.00	0.00	0.00
5302.04	Servicio De	0.00	0.00	1,516,512.30	295,162.49	1,263,409.91	0.00	0.00	0.00	0.00	1,263,409.91	0.00	0.00	1,263,409.91	0.00	0.00	0.00	0.00
5302.05	Alquileres De	0.00	0.00	1,242,973.33	144,469.03	1,098,273.33	0.00	0.00	0.00	0.00	1,098,273.33	0.00	0.00	1,098,273.33	0.00	0.00	0.00	0.00
5302.06	Alquileres	0.00	0.00	2,622,862.99	9,993.56	2,632,856.55	0.00	0.00	0.00	0.00	2,632,856.55	0.00	0.00	2,632,856.55	0.00	0.00	0.00	0.00
5302.07	Servicios	0.00	0.00	12,692,534.22	592,735.15	11,757,799.07	0.00	0.00	0.00	0.00	11,757,799.07	0.00	0.00	11,757,799.07	0.00	0.00	0.00	0.00
5302.08	Contrato De	0.00	0.00	12,114,370.99	599,633.52	11,123,817.14	0.00	0.00	0.00	0.00	11,123,817.14	0.00	0.00	11,123,817.14	0.00	0.00	0.00	0.00
5302	TRANSFERENCIA	0.00	0.00	294,472.22	21,219.22	263,253.00	0.00	0.00	0.00	0.00	263,253.00	0.00	0.00	263,253.00	0.00	0.00	0.00	0.00
5302.01	Transferencias	0.00	0.00	294,472.22	0.00	263,253.00	0.00	0.00	0.00	0.00	263,253.00	0.00	0.00	263,253.00	0.00	0.00	0.00	0.00
5302.03	SUBVENCIONES	0.00	0.00	251,479.50	0.00	251,479.50	0.00	0.00	0.00	0.00	251,479.50	0.00	0.00	251,479.50	0.00	0.00	0.00	0.00
5303.01	SUBVENCIONES	0.00	0.00	327,794.00	0.00	327,794.00	0.00	0.00	0.00	0.00	327,794.00	0.00	0.00	327,794.00	0.00	0.00	0.00	0.00
5504.01	PAGO DE	0.00	0.00	37,562.20	0.00	37,562.20	0.00	0.00	0.00	0.00	37,562.20	0.00	0.00	37,562.20	0.00	0.00	0.00	0.00
5505	INDENIZACION	0.00	0.00	89,971.00	0.00	89,971.00	0.00	0.00	0.00	0.00	89,971.00	0.00	0.00	89,971.00	0.00	0.00	0.00	0.00
5505.01	Indemnizaciones Y	0.00	0.00	89,971.00	0.00	89,971.00	0.00	0.00	0.00	0.00	89,971.00	0.00	0.00	89,971.00	0.00	0.00	0.00	0.00
5506	OTROS GASTOS	0.00	0.00	2,825,513.14	0.00	2,825,513.14	0.00	0.00	0.00	0.00	2,825,513.14	0.00	0.00	2,825,513.14	0.00	0.00	0.00	0.00
5506.99	Otros Gastos	0.00	0.00	2,825,513.14	0.00	2,825,513.14	0.00	0.00	0.00	0.00	2,825,513.14	0.00	0.00	2,825,513.14	0.00	0.00	0.00	0.00
5802	PROVISIONES	0.00	0.00	2,825,513.14	0.00	2,825,513.14	0.00	0.00	0.00	0.00	2,825,513.14	0.00	0.00	2,825,513.14	0.00	0.00	0.00	0.00
5802.03	Provisiones por	0.00	0.00	2,825,513.14	0.00	2,825,513.14	0.00	0.00	0.00	0.00	2,825,513.14	0.00	0.00	2,825,513.14	0.00	0.00	0.00	0.00
5901	GASTOS	0.00	0.00	41,079.32	0.00	41,079.32	0.00	0.00	0.00	0.00	41,079.32	0.00	0.00	41,079.32	0.00	0.00	0.00	0.00
5901.02	OTROS	0.00	0.00	41,079.32	0.00	41,079.32	0.00	0.00	0.00	0.00	41,079.32	0.00	0.00	41,079.32	0.00	0.00	0.00	0.00
DUM-TOTAL PATRIMONIAL		445,264,127.71	445,264,127.71	1,689,071,303.20	1,085,971,399.20	574,002,911.04	574,002,911.04	0.00	0.00	574,002,911.04	574,002,911.04	506,097,401.77	56,877,074.30	67,394,649.26	125,081,714.39	125,081,714.39	0.00	0.00
9101	PRESUPUESTO	0.00	0.00	123,272,528.00	40,997,443.00	40,997,443.00	0.00	0.00	0.00	0.00	40,997,443.00	0.00	0.00	40,997,443.00	0.00	0.00	0.00	0.00
9101.01	Recursos	0.00	0.00	15,971,400.00	5,690,227.00	5,690,227.00	0.00	0.00	0.00	0.00	5,690,227.00	0.00	0.00	5,690,227.00	0.00	0.00	0.00	0.00
9101.02	Recursos Por	0.00	0.00	406,753.00	0.00	406,753.00	0.00	0.00	0.00	0.00	406,753.00	0.00	0.00	406,753.00	0.00	0.00	0.00	0.00
9101.03	Recursos Por	0.00	0.00	101,204,448.00	0.00	101,204,448.00	0.00	0.00	0.00	0.00	101,204,448.00	0.00	0.00	101,204,448.00	0.00	0.00	0.00	0.00
9101.04	Recursos Por	0.00	0.00	11,629,305.70	5,690,227.00	11,629,305.70	0.00	0.00	0.00	0.00	11,629,305.70	0.00	0.00	11,629,305.70	0.00	0.00	0.00	0.00
9201	PRESUPUESTO	0.00	0.00	410,553.00	424.97	410,553.00	0.00	0.00	0.00	0.00	410,553.00	0.00	0.00	410,553.00	0.00	0.00	0.00	0.00
9201.02	Recursos Por	0.00	0.00	410,553.00	0.00	410,553.00	0.00	0.00	0.00	0.00	410,553.00	0.00	0.00	410,553.00	0.00	0.00	0.00	0.00
9201.03	Recursos Por	0.00	0.00	175,184,795.61	187,855,760.81	175,184,795.61	0.00	0.00	0.00	0.00	175,184,795.61	0.00	0.00	175,184,795.61	0.00	0.00	0.00	0.00
9201.04	Recursos Por	0.00	0.00	44,405,748.54	44,514,845.92	44,405,748.54	0.00	0.00	0.00</									



**BALANCE CONSTRUCTIVO**  
 Al 31 de Diciembre del 2018  
 (EN SOLES)

DEPARTAMENTO: 15 LIMA  
 PROVINCIA : 01 LIMA  
 ENTIDAD : 25 MUNICIPALIDAD DISTRITAL DE PUENTE PIEDRA [301274]

HT-1

CÓDIGO	CUENTAS DEL MAYOR	ASIENTO REFERENCIAL DE REAPERTURA		MOVIMIENTO ACUMULADO AL 31/12/2018		SALDOS		AJUSTES Y REGULARIZACIÓN PATRIMONIAL		SALDOS AJUSTADOS		PATRIMONIALES		GESTIÓN Y RESULTADOS		PRESUPUESTARIA		CUENTAS DE ORDEN		
		DEBE	HABER	DEBE	HABER	DEUDOR	ACREEDOR	DEBE	HABER	DEUDOR	ACREEDOR	ACTIVO	PASIVO Y PATRIM.	DEUDOR	ACREEDOR	DEUDOR	ACREEDOR	DEUDOR	ACREEDOR	
8501.02	Recursos	0.00	0.00	11,579,894.43	49,646.34	11,579,894.43	0.00	0.00	0.00	0.00	11,579,894.43	0.00	0.00	11,579,894.43	0.00	0.00	0.00	0.00	0.00	0.00
8501.04	Recursos Por Donaciones Y	0.00	0.00	5,990,227.00	0.00	5,990,227.00	0.00	0.00	0.00	0.00	5,990,227.00	0.00	0.00	5,990,227.00	0.00	0.00	0.00	0.00	0.00	0.00
8501.05	Donaciones Y	0.00	0.00	406,326.03	3,800.00	406,326.03	0.00	0.00	0.00	0.00	406,326.03	0.00	0.00	406,326.03	0.00	0.00	0.00	0.00	0.00	0.00
8601	EJECUCIÓN DE	0.00	0.00	154,201.27	0.00	154,201.27	0.00	0.00	0.00	0.00	154,201.27	0.00	0.00	154,201.27	0.00	0.00	0.00	0.00	0.00	0.00
8601.01	Recursos	0.00	0.00	146,566,974.66	0.00	146,566,974.66	0.00	0.00	0.00	0.00	146,566,974.66	0.00	0.00	146,566,974.66	0.00	0.00	0.00	0.00	0.00	0.00
8601.02	Recursos Por Donaciones Y	0.00	0.00	2,276,690.46	13,124,336.17	27,007,574.78	0.00	0.00	0.00	0.00	23,746,170.97	0.00	0.00	23,746,170.97	0.00	0.00	0.00	0.00	0.00	0.00
8601.04	Donaciones Y	0.00	0.00	3,232,137.56	7,890,626.77	4,658,489.21	0.00	0.00	0.00	0.00	10,847,675.71	0.00	0.00	10,847,675.71	0.00	0.00	0.00	0.00	0.00	0.00
8601.05	Donaciones Y	0.00	0.00	4,942.08	134,965.21	129,963.21	0.00	0.00	0.00	0.00	4,648,468.81	0.00	0.00	4,648,468.81	0.00	0.00	0.00	0.00	0.00	0.00
SUB-TOTAL PRESUPUESTAL		0.00	0.00	769,927,277.00	17,027,277.00	164,299,271.00	0.00	0.00	0.00	0.00	164,299,271.00	0.00	0.00	164,299,271.00	0.00	0.00	0.00	0.00	0.00	0.00
9101	CONTRATOS Y	3,770,848.41	0.00	154,348,058.46	124,974,343.01	29,374,314.85	0.00	0.00	0.00	0.00	29,374,314.85	0.00	0.00	29,374,314.85	0.00	0.00	0.00	0.00	0.00	0.00
9101.01	Contratos Y	668,781.71	0.00	8,239,894.87	2,310,620.00	5,929,074.87	0.00	0.00	0.00	0.00	5,929,074.87	0.00	0.00	5,929,074.87	0.00	0.00	0.00	0.00	0.00	0.00
9101.07	Convenios	854,775.20	0.00	800,399.45	21,594.25	826,973.70	0.00	0.00	0.00	0.00	826,973.70	0.00	0.00	826,973.70	0.00	0.00	0.00	0.00	0.00	0.00
9101.08	Ordenes De	130,520.24	0.00	34,205,321.40	32,898,670.79	1,306,650.61	0.00	0.00	0.00	0.00	1,306,650.61	0.00	0.00	1,306,650.61	0.00	0.00	0.00	0.00	0.00	0.00
9101.09	Ordenes De	2,132,709.26	0.00	119,843,072.74	89,743,041.09	21,200,031.65	0.00	0.00	0.00	0.00	21,200,031.65	0.00	0.00	21,200,031.65	0.00	0.00	0.00	0.00	0.00	0.00
9102	CONTRATOS Y	3,790,848.41	0.00	154,348,058.46	124,974,343.01	29,374,314.85	0.00	0.00	0.00	0.00	29,374,314.85	0.00	0.00	29,374,314.85	0.00	0.00	0.00	0.00	0.00	0.00
9102.01	Contratos Y	0.00	0.00	2,310,309.89	8,239,894.87	5,929,074.87	0.00	0.00	0.00	0.00	5,929,074.87	0.00	0.00	5,929,074.87	0.00	0.00	0.00	0.00	0.00	0.00
9102.07	Convenios Por	0.00	0.00	21,594.25	826,973.70	858,775.20	0.00	0.00	0.00	0.00	858,775.20	0.00	0.00	858,775.20	0.00	0.00	0.00	0.00	0.00	0.00
9102.08	Ordenes De	0.00	0.00	32,898,670.79	34,205,321.40	1,306,650.61	0.00	0.00	0.00	0.00	1,306,650.61	0.00	0.00	1,306,650.61	0.00	0.00	0.00	0.00	0.00	0.00
9102.09	Ordenes De	0.00	0.00	130,520.24	89,743,041.09	21,200,031.65	0.00	0.00	0.00	0.00	21,200,031.65	0.00	0.00	21,200,031.65	0.00	0.00	0.00	0.00	0.00	0.00
9103	VALORES Y	43,332,842.20	0.00	109,654,320.20	57,899,724.09	43,332,842.11	0.00	0.00	0.00	0.00	43,332,842.11	0.00	0.00	43,332,842.11	0.00	0.00	0.00	0.00	0.00	0.00
9103.04	Garantías	14,055,035.76	0.00	14,055,035.76	18,507,372.00	14,055,035.76	0.00	0.00	0.00	0.00	14,055,035.76	0.00	0.00	14,055,035.76	0.00	0.00	0.00	0.00	0.00	0.00
9103.08	Cheques Girados	21,809,094.77	0.00	40,304,930.21	18,507,372.00	21,809,094.77	0.00	0.00	0.00	0.00	21,809,094.77	0.00	0.00	21,809,094.77	0.00	0.00	0.00	0.00	0.00	0.00
9103.09	CARTAS	7,458,842.33	0.00	46,203,794.87	38,551,751.46	7,651,453.38	0.00	0.00	0.00	0.00	7,651,453.38	0.00	0.00	7,651,453.38	0.00	0.00	0.00	0.00	0.00	0.00
9103.11	Documentos	79.36	0.00	79.36	79.36	79.36	0.00	0.00	0.00	0.00	79.36	0.00	0.00	79.36	0.00	0.00	0.00	0.00	0.00	0.00
9104	VALORES Y	43,332,842.20	0.00	109,654,320.20	57,899,724.09	43,332,842.11	0.00	0.00	0.00	0.00	43,332,842.11	0.00	0.00	43,332,842.11	0.00	0.00	0.00	0.00	0.00	0.00
9104.04	Control De	0.00	0.00	14,055,035.76	14,055,035.76	14,055,035.76	0.00	0.00	0.00	0.00	14,055,035.76	0.00	0.00	14,055,035.76	0.00	0.00	0.00	0.00	0.00	0.00
9104.08	Cheques Girados	0.00	0.00	21,809,094.77	40,304,930.21	21,809,094.77	0.00	0.00	0.00	0.00	21,809,094.77	0.00	0.00	21,809,094.77	0.00	0.00	0.00	0.00	0.00	0.00
9104.11	Control De	0.00	0.00	7,458,842.33	46,203,794.87	7,651,453.38	0.00	0.00	0.00	0.00	7,651,453.38	0.00	0.00	7,651,453.38	0.00	0.00	0.00	0.00	0.00	0.00
9105	BIENES EN	187,583.09	0.00	187,583.09	187,583.09	187,583.09	0.00	0.00	0.00	0.00	187,583.09	0.00	0.00	187,583.09	0.00	0.00	0.00	0.00	0.00	0.00
9105.03	Bienes No	187,583.09	0.00	187,583.09	187,583.09	187,583.09	0.00	0.00	0.00	0.00	187,583.09	0.00	0.00	187,583.09	0.00	0.00	0.00	0.00	0.00	0.00
9106	CONTROL DE	0.00	0.00	0.00	0.00	0.00	0.00	0.00	0.00	0.00	0.00	0.00	0.00	0.00	0.00	0.00	0.00	0.00	0.00	0.00
9106.03	Bienes No	0.00	0.00	0.00	0.00	0.00	0.00	0.00	0.00	0.00	0.00	0.00	0.00	0.00	0.00	0.00	0.00	0.00	0.00	0.00
9109	CUENTAS DE	2,963,942.55	0.00	19,961,200.52	3,283.18	19,957,937.42	0.00	0.00	0.00	0.00	19,957,937.42	0.00	0.00	19,957,937.42	0.00	0.00	0.00	0.00	0.00	0.00
9109.01	Contingencias	2,963,942.55	0.00	19,961,200.52	3,283.18	19,957,937.42	0.00	0.00	0.00	0.00	19,957,937.42	0.00	0.00	19,957,937.42	0.00	0.00	0.00	0.00	0.00	0.00
9110	CUENTAS DE	0.00	0.00	3,843.16	19,961,200.52	0.00	0.00	0.00	0.00	0.00	0.00	0.00	0.00	0.00	0.00	0.00	0.00	0.00	0.00	0.00
9110.01	Contingencias Por	0.00	0.00	38,776,280.36	19,961,200.52	0.00	0.00	0.00	0.00	0.00	0.00	0.00	0.00	0.00	0.00	0.00	0.00	0.00	0.00	0.00
9111	SANEAMIENTO	30,776,280.36	0.00	30,776,280.36	0.00	30,776,280.36	0.00	0.00	0.00	0.00	30,776,280.36	0.00	0.00	30,776,280.36	0.00	0.00	0.00	0.00	0.00	0.00
9111.01	Caja Y BANCOS	209,082.09	0.00	209,082.09	0.00	209,082.09	0.00	0.00	0.00	0.00	209,082.09	0.00	0.00	209,082.09	0.00	0.00	0.00	0.00	0.00	0.00
9111.03	Cuentas por	27,314,406.07	0.00	27,314,406.07	0.00	27,314,406.07	0.00	0.00	0.00	0.00	27,314,406.07	0.00	0.00	27,314,406.07	0.00	0.00	0.00	0.00	0.00	0.00
9111.04	Cuentas por	110,075.65	0.00	110,075.65	0.00	110,075.65	0.00	0.00	0.00	0.00	110,075.65	0.00	0.00	110,075.65	0.00	0.00	0.00	0.00	0.00	0.00
9111.07	Servicios Y Otros	129,095.22	0.00	129,095.22	0.00	129,095.22	0.00	0.00	0.00	0.00	129,095.22	0.00	0.00	129,095.22	0.00	0.00	0.00	0.00	0.00	0.00
9111.08	Bienes Y	33,594.37	0.00	33,594.37	0.00	33,594.37	0.00	0.00	0.00	0.00	33,594.37	0.00	0.00	33,594.37	0.00	0.00	0.00	0.00	0.00	0.00
9111.19	Equipos	2,920,466.91	0.00	2,920,466.91	0.00	2,920,466.91	0.00	0.00	0.00	0.00	2,920,466.91	0.00	0.00	2,920,466.91	0.00	0.00	0.00	0.00	0.00	0.00
9112	CONTROL DE	30,776,280.36	0.00	30,776,280.36	0.00	30,776,280.36	0.00	0.00	0.00	0.00	30,776,280.36	0.00	0.00	30,776,280.36	0.00	0.00	0.00	0.00	0.00	0.00
9112.01	Caja Y BANCOS	209,082.09	0.00	209,082.09	0.00	209,082.09	0.00	0.00	0.00	0.00	209,082.09	0.00	0.00	209,082.09	0.00	0.00	0.00	0.00	0.00	0.00

NOTA : Las Cuentas mostradas están a nivel de Sub Cuenta 1 del Plan Contable Gubernamental

**BALANCE CONSTRUCTIVO**  
 Al 31 de Diciembre del 2018  
 (EN SOLES)

DEPARTAMENTO: 15 LIMA  
 PROVINCIA : 01 LIMA  
 ENTIDAD : 25 MUNICIPALIDAD DISTRITAL DE PUENTE PIEDRA [301274]

HT-1

CÓDIGO	ASIENTO REFERENCIAL DE REAPERTURA		MOVIMIENTO ACUMULADO AL 31/12/2018		SALDOS		AJUSTES Y REGULARIZACIÓN PATRIMONIAL		SALDOS AJUSTADOS		DISTRIBUCIÓN DE SALDOS DE LAS CUENTAS GASTOS Y PASIVO Y PATRIMONIO				Cuentas de Acreedor		Cuentas de Deudor		
	DEBE	HABER	DEBE	HABER	DEUDOR	ACREEDOR	DEBE	HABER	DEUDOR	ACREEDOR	ACTIVO	PATRIMONIALES PASIVO Y PATRIMONIO	GASTOS	INGRESOS	DEUDOR	ACREEDOR	DEUDOR	ACREEDOR	
1101	19,446,422.66		163,291,209.58	142,163,874.44	21,127,586.15	0.00	0.00	0.00	21,127,586.15	0.00	21,127,586.15	0.00	0.00	0.00	0.00	0.00	0.00	0.00	0.00
1101.01	117,117.81		20,849,071.77	30,493.42	30,493.42	0.00	0.00	0.00	30,493.42	0.00	30,493.42	0.00	0.00	0.00	0.00	0.00	0.00	0.00	0.00
1101.02	117,117.81		20,849,071.77	30,493.42	30,493.42	0.00	0.00	0.00	30,493.42	0.00	30,493.42	0.00	0.00	0.00	0.00	0.00	0.00	0.00	0.00
1101.03	0.00		124,150.00	0.00	0.00	0.00	0.00	0.00	0.00	0.00	0.00	0.00	0.00	0.00	0.00	0.00	0.00	0.00	0.00
1101.04	767,790.00		11,696,726.83	10,140,639.33	1,526,099.51	0.00	0.00	0.00	1,526,099.51	0.00	1,526,099.51	0.00	0.00	0.00	0.00	0.00	0.00	0.00	0.00
1101.05	775,181.10		27,209,327.41	23,647,648.19	3,561,679.22	0.00	0.00	0.00	3,561,679.22	0.00	3,561,679.22	0.00	0.00	0.00	0.00	0.00	0.00	0.00	0.00
1101.06	1,196,002.00		3,772,100.11	1,940,271.83	1,831,828.28	0.00	0.00	0.00	1,831,828.28	0.00	1,831,828.28	0.00	0.00	0.00	0.00	0.00	0.00	0.00	0.00
1101.07	16,290,031.69		91,698,981.47	77,491,291.75	14,177,689.72	0.00	0.00	0.00	14,177,689.72	0.00	14,177,689.72	0.00	0.00	0.00	0.00	0.00	0.00	0.00	0.00
1101.08	554,653.51		5,834,488.55	4,790,368.53	6,972,336.24	0.00	0.00	0.00	6,972,336.24	0.00	6,972,336.24	0.00	0.00	0.00	0.00	0.00	0.00	0.00	0.00
1101.09	4,972,612.19		65,052,940.20	56,690,603.91	6,972,336.24	0.00	0.00	0.00	6,972,336.24	0.00	6,972,336.24	0.00	0.00	0.00	0.00	0.00	0.00	0.00	0.00
1101.10	313,494.18		819,304.01	313,494.18	505,165.66	0.00	0.00	0.00	505,165.66	0.00	505,165.66	0.00	0.00	0.00	0.00	0.00	0.00	0.00	0.00
1101.11	99,768,260.90		132,076,306.56	25,368,440.66	96,707,866.59	0.00	0.00	0.00	96,707,866.59	0.00	96,707,866.59	0.00	0.00	0.00	0.00	0.00	0.00	0.00	0.00
1101.12	30,813,856.77		45,997,594.64	15,193,737.87	30,813,856.77	0.00	0.00	0.00	30,813,856.77	0.00	30,813,856.77	0.00	0.00	0.00	0.00	0.00	0.00	0.00	0.00
1201	3,754,516.77		127,034.70	2,625,745.78	3,754,516.77	0.00	0.00	0.00	3,754,516.77	0.00	3,754,516.77	0.00	0.00	0.00	0.00	0.00	0.00	0.00	0.00
1201.01	3,754,516.77		6,306,070.13	2,625,745.78	3,754,516.77	0.00	0.00	0.00	3,754,516.77	0.00	3,754,516.77	0.00	0.00	0.00	0.00	0.00	0.00	0.00	0.00
1201.02	0.00		6,244,301.33	2,690,092.96	3,754,516.77	0.00	0.00	0.00	3,754,516.77	0.00	3,754,516.77	0.00	0.00	0.00	0.00	0.00	0.00	0.00	0.00
1201.03	0.00		222,669.03	136,742.60	20,045.01	0.00	0.00	0.00	20,045.01	0.00	20,045.01	0.00	0.00	0.00	0.00	0.00	0.00	0.00	0.00
1201.04	124.03		153,425.37	150,495.35	124.03	0.00	0.00	0.00	124.03	0.00	124.03	0.00	0.00	0.00	0.00	0.00	0.00	0.00	0.00
1201.05	124.00		69,119.71	124.00	124.00	0.00	0.00	0.00	124.00	0.00	124.00	0.00	0.00	0.00	0.00	0.00	0.00	0.00	0.00
1201.06	22,055,956.00		29,264,681.72	7,196,432.79	22,069,216.93	0.00	0.00	0.00	22,069,216.93	0.00	22,069,216.93	0.00	0.00	0.00	0.00	0.00	0.00	0.00	0.00
1201.07	40,079,799.74		40,004,296.34	12,953,333.33	40,071,342.41	0.00	0.00	0.00	40,071,342.41	0.00	40,071,342.41	0.00	0.00	0.00	0.00	0.00	0.00	0.00	0.00
1201.08	244,413.93		1,233,723.34	987,307.33	244,413.93	0.00	0.00	0.00	244,413.93	0.00	244,413.93	0.00	0.00	0.00	0.00	0.00	0.00	0.00	0.00
1202.08	142,707.78		142,707.78	0.00	142,707.78	0.00	0.00	0.00	142,707.78	0.00	142,707.78	0.00	0.00	0.00	0.00	0.00	0.00	0.00	0.00
1202.09	142,707.78		724,590.79	622,164.00	142,707.78	0.00	0.00	0.00	142,707.78	0.00	142,707.78	0.00	0.00	0.00	0.00	0.00	0.00	0.00	0.00
1202.10	102,429.16		724,590.79	622,164.00	102,429.16	0.00	0.00	0.00	102,429.16	0.00	102,429.16	0.00	0.00	0.00	0.00	0.00	0.00	0.00	0.00
1202.11	0.00		0.00	0.00	0.00	0.00	0.00	0.00	0.00	0.00	0.00	0.00	0.00	0.00	0.00	0.00	0.00	0.00	0.00
1202.12	0.00		366,424.69	365,142.71	1,291,877.00	0.00	0.00	0.00	1,291,877.00	0.00	1,291,877.00	0.00	0.00	0.00	0.00	0.00	0.00	0.00	0.00
1202.13	1,291.97		366,424.69	365,142.71	1,291,877.00	0.00	0.00	0.00	1,291,877.00	0.00	1,291,877.00	0.00	0.00	0.00	0.00	0.00	0.00	0.00	0.00
1202.14	0.00		495.35	495.35	0.00	0.00	0.00	0.00	0.00	0.00	0.00	0.00	0.00	0.00	0.00	0.00	0.00	0.00	0.00
1204.01	1,291,596.42		1,791,274.64	316,632.78	1,474,421.26	0.00	0.00	0.00	1,474,421.26	0.00	1,474,421.26	0.00	0.00	0.00	0.00	0.00	0.00	0.00	0.00
1205	0.00		20,130.00	0.00	0.00	0.00	0.00	0.00	0.00	0.00	0.00	0.00	0.00	0.00	0.00	0.00	0.00	0.00	0.00
1205.04	0.00		20,130.00	0.00	0.00	0.00	0.00	0.00	0.00	0.00	0.00	0.00	0.00	0.00	0.00	0.00	0.00	0.00	0.00
1205.05	0.00		160,391.71	140,139.58	17,252.13	0.00	0.00	0.00	17,252.13	0.00	17,252.13	0.00	0.00	0.00	0.00	0.00	0.00	0.00	0.00
1205.06	71,543.91		160,391.71	140,139.58	17,252.13	0.00	0.00	0.00	17,252.13	0.00	17,252.13	0.00	0.00	0.00	0.00	0.00	0.00	0.00	0.00
1205.07	1,189,028.24		1,694,732.33	147,583.53	1,457,199.13	0.00	0.00	0.00	1,457,199.13	0.00	1,457,199.13	0.00	0.00	0.00	0.00	0.00	0.00	0.00	0.00
1206	1,744,374.53		29,381,973.66	28,650,794.79	1,341,131.96	0.00	0.00	0.00	1,341,131.96	0.00	1,341,131.96	0.00	0.00	0.00	0.00	0.00	0.00	0.00	0.00
1206.01	1,744,374.53		29,381,973.66	28,650,794.79	1,341,131.96	0.00	0.00	0.00	1,341,131.96	0.00	1,341,131.96	0.00	0.00	0.00	0.00	0.00	0.00	0.00	0.00
1209.01	25,946,681.33		25,946,681.33	0.00	25,946,681.33	0.00	0.00	0.00	25,946,681.33	0.00	25,946,681.33	0.00	0.00	0.00	0.00	0.00	0.00	0.00	0.00
1209.02	25,946,681.33		25,946,681.33	0.00	25,946,681.33	0.00	0.00	0.00	25,946,681.33	0.00	25,946,681.33	0.00	0.00	0.00	0.00	0.00	0.00	0.00	0.00
1301	299,672.29		4,176,032.24	4,176,032.24	1,659.99	0.00	0.00	0.00	1,659.99	0.00	1,659.99	0.00	0.00	0.00	0.00	0.00	0.00	0.00	0.00
1301.01	0.00		69,931.25	0.00	0.00	0.00	0.00	0.00	0.00	0.00	0.00	0.00	0.00	0.00	0.00	0.00	0.00	0.00	0.00
1301.02	0.00		69,931.25	0.00	0.00	0.00	0.00	0.00	0.00	0.00	0.00	0.00	0.00	0.00	0.00	0.00	0.00	0.00	0.00
1301.03	0.00		9,690.00	0.00	0.00	0.00	0.00	0.00	0.00	0.00	0.00	0.00	0.00	0.00	0.00	0.00	0.00	0.00	0.00
1301.04	0.00		107,670.66	107,670.66	0.00	0.00	0.00	0.00	0.00	0.00	0.00	0.00	0.00	0.00	0.00	0.00	0.00	0.00	0.00
1301.05	0.00		176,965.05	176,965.05	0.00	0.00	0.00	0.00	0.00	0.00	0.00	0.00	0.00	0.00	0.00	0.00	0.00	0.00	0.00
1301.06	0.00		54,000.69	54,000.69	0.00	0.00	0.00	0.00	0.00	0.00	0.00	0.00	0.00	0.00	0.00	0.00	0.00	0.00	0.00
1301.07	0.00		1,234.86	1,234.86	0.00	0.00	0.00	0.00	0.00	0.00	0.00	0.00	0.00	0.00	0.00	0.00	0.00	0.00	0.00
1301.08	0.00		120,429.56	120,429.56	0.00	0.00	0.00	0.00	0.00	0.00	0.00	0.00	0.00	0.00	0.00	0.00	0.00	0.00	0.00
1301.09	1,659.99		983,092.87	1,659.99	1,659.99	0.00	0.00	0.00	1,659.99	0.00	1,659.99	0.00	0.00	0.00	0.00	0.00	0.00	0.00	0.00
1301.10	1,659.99																		



**BALANCE CONSTRUCTIVO**  
 Al 31 de Diciembre del 2018  
 (EN SOLES)

DEPARTAMENTO: 15 LIMA  
 PROVINCIA : 01 LIMA  
 ENTIDAD : 25 MUNICIPALIDAD DISTRITAL DE PUENTE PIEDRA [301274]

HT-1

CÓDIGO	CUENTAS DEL MAYOR		ASIENTO REFERENCIAL DE REAPERTURA		MOVIMIENTO AGILIMULADO AL 31/12/2018		SALDOS		AJUSTES Y REGULARIZACIÓN PATRIMONIAL		SALDOS AJUSTADOS		PATRIMONIALES		DISTRIBUCIÓN DE SALDOS DE LAS CUENTAS		CUENTAS DE MENOR	
	DEBE	HABER	DEBE	HABER	DEBE	HABER	DEBE	HABER	DEBE	HABER	ACTIVO	PASIVO Y PATRIM.	INGRESOS	DEUDOR	AGREEDOR	DEUDOR	AGREEDOR	
1504.0703			397,290.54		397,290.54			397,290.54			397,290.54							
1505			18,532,557.20		18,532,557.20			18,532,557.20			18,532,557.20							
1505.01			1,997,148.23		1,997,148.23			1,997,148.23			1,997,148.23							
1505.0102			1,991,148.23		1,991,148.23			1,991,148.23			1,991,148.23							
1505.0102			5,401,869.75		5,401,869.75			5,401,869.75			5,401,869.75							
1505.0202			1,697,277.95		1,697,277.95			1,697,277.95			1,697,277.95							
1505.0302			2,127,709.41		2,127,709.41			2,127,709.41			2,127,709.41							
1505.0302			1,259,954.21		1,259,954.21			1,259,954.21			1,259,954.21							
1505.0399			235,190.03		235,190.03			235,190.03			235,190.03							
1507																		
1507.01			86,942.11		86,942.11			86,942.11			86,942.11							
1507.0199			80,940.11		80,940.11			80,940.11			80,940.11							
1507.03			821,597.54		821,597.54			821,597.54			821,597.54							
1507.0302			205,237.02		205,237.02			205,237.02			205,237.02							
1507.0399			19,960.01		19,960.01			19,960.01			19,960.01							
1507.99			7,650.09		7,650.09			7,650.09			7,650.09							
1507.9999			7,650.09		7,650.09			7,650.09			7,650.09							
1508			31,153,070.15		31,153,070.15			31,153,070.15			31,153,070.15							
1508.01			16,516,416.04		16,516,416.04			16,516,416.04			16,516,416.04							
1508.0101			190,880.31		190,880.31			190,880.31			190,880.31							
1508.0102			2,396,482.16		2,396,482.16			2,396,482.16			2,396,482.16							
1508.0103			7,140,339.84		7,140,339.84			7,140,339.84			7,140,339.84							
1508.0104			6,802,694.13		6,802,694.13			6,802,694.13			6,802,694.13							
1508.02			13,595,271.77		13,595,271.77			13,595,271.77			13,595,271.77							
1508.0201			8,357,825.26		8,357,825.26			8,357,825.26			8,357,825.26							
1508.0202			7,227,346.43		7,227,346.43			7,227,346.43			7,227,346.43							
1508.0301			998,140.15		998,140.15			998,140.15			998,140.15							
1508.0302			966,140.15		966,140.15			966,140.15			966,140.15							
1508.0302			85,842.24		85,842.24			85,842.24			85,842.24							
2101			2,443,098.18		2,443,098.18			2,443,098.18			2,443,098.18							
2101.01			44,041.37		44,041.37			44,041.37			44,041.37							
2101.0102			70,896.31		70,896.31			70,896.31			70,896.31							
2101.0103			26,570.91		26,570.91			26,570.91			26,570.91							
2101.0103			1,493,343.29		1,493,343.29			1,493,343.29			1,493,343.29							
2101.0301			419,322.25		419,322.25			419,322.25			419,322.25							
2101.0302			137,156.31		137,156.31			137,156.31			137,156.31							
2101.09			235,802.71		235,802.71			235,802.71			235,802.71							
2101.0901			234,599.24		234,599.24			234,599.24			234,599.24							
2101.0999			1,204.48		1,204.48			1,204.48			1,204.48							
2102			14,920,796.87		14,920,796.87			14,920,796.87			14,920,796.87							
2102.01			5,697.69		5,697.69			5,697.69			5,697.69							
2102.02			632,079.05		632,079.05			632,079.05			632,079.05							
2102.0301			609,364.71		609,364.71			609,364.71			609,364.71							
2102.0302			765,330.18		765,330.18			765,330.18			765,330.18							
2102.04			914,142.43		914,142.43			914,142.43			914,142.43							
2102.0401			1,669,403.92		1,669,403.92			1,669,403.92			1,669,403.92							
2102.0402			1,055,103.43		1,055,103.43			1,055,103.43			1,055,103.43							
2102.0501			574,399.58		574,399.58			574,399.58			574,399.58							
2102.0501			13,241,055.69		13,241,055.69			13,241,055.69			13,241,055.69							
2103			8,792,979.11		8,792,979.11			8,792,979.11			8,792,979.11							
2103.01			1,639,350.65		1,639,350.65			1,639,350.65			1,639,350.65							
2103.02			74,730,289.91		74,730,289.91			74,730,289.91			74,730,289.91							
2103.0201			2,794,869.91		2,794,869.91			2,794,869.91			2,794,869.91							
2103.03			1,363,050.04		1,363,050.04			1,363,050.04			1,363,050.04							
2103.0501			24,601.24		24,601.24			24,601.24			24,601.24							
2103.0501			4,309,562.48		4,309,562.48			4,309,562.48			4,309,562.48							
2103.80			1,764,488.50		1,764,488.50			1,764,488.50			1,764,488.50							
2103.9901			2,013,033.09		2,013,033.09			2,013,033.09			2,013,033.09							
2103.9909			120,143.11		120,143.11			120,143.11			120,143.11							
2302			120,143.11		120,143.11			120,143.11			120,143.11							
2302.0101			120,143.11		120,143.11			120,143.11			120,143.11							
2401			524,196.83		524,196.83			524,196.83			524,196.83							
2401.03			2,522,118.51		2,522,118.51			2,522,118.51			2,522,118.51							
2401.0303			347,664.67		347,664.67			347,664.67			347,664.67							





**BALANCE CONSTRUCTIVO**  
 Al 31 de Diciembre del 2018  
 (EN SOLES)

DEPARTAMENTO: 15 LIMA  
 PROVINCIA : 01 LIMA  
 ENTIDAD : 25 MUNICIPALIDAD DISTRITAL DE PUENTE PIEDRA [301274]

HT-1

CÓDIGO	ASIENTO REFERENCIAL DE REAPERTURA		MOVIMIENTO ACUMULADO AL 31/12/2018		SALDOS		AJUSTES Y REGULARIZACIÓN PATRIMONIAL		SALDOS AJUSTADOS		PATRIMONIALES		GESTIÓN Y RESULTADOS		DISTRIBUCIÓN DE SALDOS DE LAS CUENTAS		CUENTAS DE ORIGEN		
	DEBE	HABER	DEBE	HABER	DEBE	HABER	DEBE	HABER	DEBE	HABER	ACTIVO	PASIVO Y PATRIM.	INGRESOS	DEUDOR	ACREEDOR	DEUDOR	ACREEDOR	DEUDOR	ACREEDOR
5301.10	0.00	0.00	114,254.86	0.00	114,254.86	0.00	0.00	0.00	0.00	114,254.86	0.00	0.00	114,254.86	0.00	0.00	0.00	0.00	0.00	0.00
5301.1004	0.00	0.00	56,042.00	0.00	56,042.00	0.00	0.00	0.00	0.00	56,042.00	0.00	0.00	56,042.00	0.00	0.00	0.00	0.00	0.00	0.00
5301.1005	0.00	0.00	56,212.80	0.00	56,212.80	0.00	0.00	0.00	0.00	56,212.80	0.00	0.00	56,212.80	0.00	0.00	0.00	0.00	0.00	0.00
5301.1101	0.00	0.00	343,330.00	0.00	343,330.00	0.00	0.00	0.00	0.00	343,330.00	0.00	0.00	343,330.00	0.00	0.00	0.00	0.00	0.00	0.00
5301.1102	0.00	0.00	91,661.20	0.00	91,661.20	0.00	0.00	0.00	0.00	91,661.20	0.00	0.00	91,661.20	0.00	0.00	0.00	0.00	0.00	0.00
5301.1104	0.00	0.00	1,970.00	0.00	1,970.00	0.00	0.00	0.00	0.00	1,970.00	0.00	0.00	1,970.00	0.00	0.00	0.00	0.00	0.00	0.00
5301.1105	0.00	0.00	60,020.00	0.00	60,020.00	0.00	0.00	0.00	0.00	60,020.00	0.00	0.00	60,020.00	0.00	0.00	0.00	0.00	0.00	0.00
5301.1109	0.00	0.00	197,704.90	0.00	197,704.90	0.00	0.00	0.00	0.00	197,704.90	0.00	0.00	197,704.90	0.00	0.00	0.00	0.00	0.00	0.00
5301.1195	0.00	0.00	800,009.50	0.00	800,009.50	0.00	0.00	0.00	0.00	800,009.50	0.00	0.00	800,009.50	0.00	0.00	0.00	0.00	0.00	0.00
5301.9801	0.00	0.00	76,817.00	0.00	76,817.00	0.00	0.00	0.00	0.00	76,817.00	0.00	0.00	76,817.00	0.00	0.00	0.00	0.00	0.00	0.00
5301.9902	0.00	0.00	32,375.00	0.00	32,375.00	0.00	0.00	0.00	0.00	32,375.00	0.00	0.00	32,375.00	0.00	0.00	0.00	0.00	0.00	0.00
5301.9904	0.00	0.00	4,200.00	0.00	4,200.00	0.00	0.00	0.00	0.00	4,200.00	0.00	0.00	4,200.00	0.00	0.00	0.00	0.00	0.00	0.00
5301.9909	0.00	0.00	897,517.50	0.00	897,517.50	0.00	0.00	0.00	0.00	897,517.50	0.00	0.00	897,517.50	0.00	0.00	0.00	0.00	0.00	0.00
5302	0.00	0.00	44,027,252.88	0.00	44,027,252.88	0.00	0.00	0.00	0.00	44,027,252.88	0.00	0.00	44,027,252.88	0.00	0.00	0.00	0.00	0.00	0.00
5302.01	0.00	0.00	6,023.70	0.00	6,023.70	0.00	0.00	0.00	0.00	6,023.70	0.00	0.00	6,023.70	0.00	0.00	0.00	0.00	0.00	0.00
5302.0102	0.00	0.00	6,023.70	0.00	6,023.70	0.00	0.00	0.00	0.00	6,023.70	0.00	0.00	6,023.70	0.00	0.00	0.00	0.00	0.00	0.00
5302.0102	0.00	0.00	3,444,418.72	0.00	3,444,418.72	0.00	0.00	0.00	0.00	3,444,418.72	0.00	0.00	3,444,418.72	0.00	0.00	0.00	0.00	0.00	0.00
5302.0201	0.00	0.00	1,420,738.98	0.00	1,420,738.98	0.00	0.00	0.00	0.00	1,420,738.98	0.00	0.00	1,420,738.98	0.00	0.00	0.00	0.00	0.00	0.00
5302.0202	0.00	0.00	41,151.48	0.00	41,151.48	0.00	0.00	0.00	0.00	41,151.48	0.00	0.00	41,151.48	0.00	0.00	0.00	0.00	0.00	0.00
5302.0203	0.00	0.00	73,910.56	0.00	73,910.56	0.00	0.00	0.00	0.00	73,910.56	0.00	0.00	73,910.56	0.00	0.00	0.00	0.00	0.00	0.00
5302.0204	0.00	0.00	1,779,074.94	0.00	1,779,074.94	0.00	0.00	0.00	0.00	1,779,074.94	0.00	0.00	1,779,074.94	0.00	0.00	0.00	0.00	0.00	0.00
5302.03	0.00	0.00	12,896,036.88	0.00	12,896,036.88	0.00	0.00	0.00	0.00	12,896,036.88	0.00	0.00	12,896,036.88	0.00	0.00	0.00	0.00	0.00	0.00
5302.0301	0.00	0.00	3,175,869.85	0.00	3,175,869.85	0.00	0.00	0.00	0.00	3,175,869.85	0.00	0.00	3,175,869.85	0.00	0.00	0.00	0.00	0.00	0.00
5302.04	0.00	0.00	15,618,512.30	0.00	15,618,512.30	0.00	0.00	0.00	0.00	15,618,512.30	0.00	0.00	15,618,512.30	0.00	0.00	0.00	0.00	0.00	0.00
5302.05	0.00	0.00	1,242,073.33	0.00	1,242,073.33	0.00	0.00	0.00	0.00	1,242,073.33	0.00	0.00	1,242,073.33	0.00	0.00	0.00	0.00	0.00	0.00
5302.0501	0.00	0.00	144,400.00	0.00	144,400.00	0.00	0.00	0.00	0.00	144,400.00	0.00	0.00	144,400.00	0.00	0.00	0.00	0.00	0.00	0.00
5302.0501	0.00	0.00	542,882.66	0.00	542,882.66	0.00	0.00	0.00	0.00	542,882.66	0.00	0.00	542,882.66	0.00	0.00	0.00	0.00	0.00	0.00
5302.06	0.00	0.00	32,160.00	0.00	32,160.00	0.00	0.00	0.00	0.00	32,160.00	0.00	0.00	32,160.00	0.00	0.00	0.00	0.00	0.00	0.00
5302.0601	0.00	0.00	142,136.43	0.00	142,136.43	0.00	0.00	0.00	0.00	142,136.43	0.00	0.00	142,136.43	0.00	0.00	0.00	0.00	0.00	0.00
5302.0602	0.00	0.00	395,986.53	0.00	395,986.53	0.00	0.00	0.00	0.00	395,986.53	0.00	0.00	395,986.53	0.00	0.00	0.00	0.00	0.00	0.00
5302.07	0.00	0.00	12,290,534.22	0.00	12,290,534.22	0.00	0.00	0.00	0.00	12,290,534.22	0.00	0.00	12,290,534.22	0.00	0.00	0.00	0.00	0.00	0.00
5302.0701	0.00	0.00	495,209.14	0.00	495,209.14	0.00	0.00	0.00	0.00	495,209.14	0.00	0.00	495,209.14	0.00	0.00	0.00	0.00	0.00	0.00
5302.0702	0.00	0.00	10,023,095.10	0.00	10,023,095.10	0.00	0.00	0.00	0.00	10,023,095.10	0.00	0.00	10,023,095.10	0.00	0.00	0.00	0.00	0.00	0.00
5302.0711	0.00	0.00	1,899.00	0.00	1,899.00	0.00	0.00	0.00	0.00	1,899.00	0.00	0.00	1,899.00	0.00	0.00	0.00	0.00	0.00	0.00
5302.08	0.00	0.00	1,790,374.93	0.00	1,790,374.93	0.00	0.00	0.00	0.00	1,790,374.93	0.00	0.00	1,790,374.93	0.00	0.00	0.00	0.00	0.00	0.00
5302.0801	0.00	0.00	940,113.71	0.00	940,113.71	0.00	0.00	0.00	0.00	940,113.71	0.00	0.00	940,113.71	0.00	0.00	0.00	0.00	0.00	0.00
5302.0801	0.00	0.00	694,894.12	0.00	694,894.12	0.00	0.00	0.00	0.00	694,894.12	0.00	0.00	694,894.12	0.00	0.00	0.00	0.00	0.00	0.00
5302.0802	0.00	0.00	284,475.25	0.00	284,475.25	0.00	0.00	0.00	0.00	284,475.25	0.00	0.00	284,475.25	0.00	0.00	0.00	0.00	0.00	0.00
5302.09	0.00	0.00	284,475.25	0.00	284,475.25	0.00	0.00	0.00	0.00	284,475.25	0.00	0.00	284,475.25	0.00	0.00	0.00	0.00	0.00	0.00
5302.0901	0.00	0.00	284,475.25	0.00	284,475.25	0.00	0.00	0.00	0.00	284,475.25	0.00	0.00	284,475.25	0.00	0.00	0.00	0.00	0.00	0.00
5302.0901	0.00	0.00	284,475.25	0.00	284,475.25	0.00	0.00	0.00	0.00	284,475.25	0.00	0.00	284,475.25	0.00	0.00	0.00	0.00	0.00	0.00
5302.10	0.00	0.00	284,475.25	0.00	284,475.25	0.00	0.00	0.00	0.00	284,475.25	0.00	0.00	284,475.25	0.00	0.00	0.00	0.00	0.00	0.00
5302.1001	0.00	0.00	284,475.25	0.00	284,475.25	0.00	0.00	0.00	0.00	284,475.25	0.00	0.00	284,475.25	0.00	0.00	0.00	0.00	0.00	0.00
5302.1001	0.00	0.00	284,475.25	0.00	284,475.25	0.00	0.00	0.00	0.00	284,475.25	0.00	0.00	284,475.25	0.00	0.00	0.00	0.00	0.00	0.00
5302.1001	0.00	0.00	284,475.25	0.00	284,475.25	0.00	0.00	0.00	0.00	284,475.25	0.00	0.00	284,475.25	0.00	0.00	0.00	0.00	0.00	0.00
5302.1001	0.00	0.00	284,475.25	0.00	284,475.25	0.00	0.00	0.00	0.00	284,475.25	0.00	0.00	284,475.25	0.00	0.00	0.00	0.00	0.00	0.00
5302.1001	0.00	0.00	284,475.25	0.00	284,475.25	0.00	0.00	0.00	0.00	284,475.25	0.00	0.00	284,475.25	0.00	0.00	0.00	0.00	0.00	0.00
5302.1001	0.00	0.00	284,475.25	0.00	284,475.25	0.00	0.00	0.00	0.00	284,475.25	0.00	0.00	284,475.25	0.00	0.00	0.00	0.00	0.00	0.00
5302.1001	0.00	0.00	284,475.25	0.00	284,475.25	0.00	0.00	0.00	0.00	284,475.25	0.00	0.00	284,475.25	0.00	0.00	0.00	0.00	0.00	0.00
5302.1001	0.00	0.00	284,475.25	0.00	28														







**BALANCE CONSTRUCTIVO**  
**Al 31 de Diciembre del 2018**  
 (EN SOLES)

DEPARTAMENTO: 15 LIMA  
 PROVINCIA : 01 LIMA  
 ENTIDAD : 25 MUNICIPALIDAD DISTRITAL DE PUENTE PIEDRA [301274]

HT-1

CÓDIGO	CUENTAS DEL MAYOR	ASIENTO REFERENCIAL DE REAPERTURA		MOVIMIENTO ACUMULADO AL 31/12/2018		SALDOS		AJUSTES Y REGULARIZACIÓN PATRIMONIAL		SALDOS AJUSTADOS		PATRIMONIALES		DISTRIBUCIÓN DE SALDOS DE LAS CUENTAS		CUENTAS DE ORDEN			
		DEBE	HABER	DEBE	HABER	DEUDOR	ACREEDOR	DEBE	HABER	DEUDOR	ACREEDOR	ACTIVO	PASIVO Y PATRIM	PATRIMONIALES	DEUDOR	ACREEDOR	DEUDOR	ACREEDOR	
	TOTAL GENERAL	526,447,764.07	520,447,764.07	2,046,204,880.71	2,946,204,880.71	662,502,894.38	662,502,894.38	0.00	0.00	662,502,894.38	662,502,894.38	506,897,401.77	506,897,401.77	123,881,744.39	123,881,744.39	164,290,271.00	164,290,271.00	124,231,681.52	124,231,681.52

NOTA : Las Cuentas mostradas están a nivel de Sub Cuenta 2 del Plan Contable Gubernamental.

**BALANCE CONSTRUCTIVO**  
 Al 31 de Diciembre del 2018  
 (EN SOLES)

DEPARTAMENTO: 15 LIMA  
 PROVINCIA : 01 LIMA  
 ENTIDAD : 25 MUNICIPALIDAD DISTRITAL DE PUENTE PIEDRA [301274]

HT-1

CÓDIGO	ASIENTO REFERENCIAL DE REAPERTURA		MOVIMIENTO ACUMULADO AL 31/12/2018		SALDOS		AJUSTES Y REGULARIZACIÓN PATRIMONIAL		SALDOS AJUSTADOS		DISTRIBUCIÓN DE SALDOS DE LAS CUENTAS						
	DEBE	HABER	DEBE	HABER	DEUDOR	ACREEDOR	DEBE	HABER	DEUDOR	ACREEDOR	ACTIVO	PASIVO Y PATRIM	GASTOS	INGRESOS	DEUDOR	ACREEDOR	
	0,00	0,00	0,00	0,00	0,00	0,00	0,00	0,00	0,00	0,00	0,00	0,00	0,00	0,00	0,00	0,00	0,00
1101	15.446.422,66	142.163.674,44	163.291.229,59	21.127.590,15	21.127.590,15	0,00	0,00	0,00	0,00	21.127.590,15	0,00	0,00	0,00	0,00	0,00	0,00	0,00
1101.01	117.117,81	20.819.479,35	20.840.971,77	30.493,42	30.493,42	0,00	0,00	0,00	0,00	30.493,42	0,00	0,00	0,00	0,00	0,00	0,00	0,00
1101.0101	0,00	20.819.479,35	20.819.479,35	30.493,42	30.493,42	0,00	0,00	0,00	0,00	30.493,42	0,00	0,00	0,00	0,00	0,00	0,00	0,00
1101.02	0,00	124.150,00	0,00	0,00	0,00	0,00	0,00	0,00	0,00	0,00	0,00	0,00	0,00	0,00	0,00	0,00	0,00
1101.0202	0,00	124.150,00	0,00	0,00	0,00	0,00	0,00	0,00	0,00	0,00	0,00	0,00	0,00	0,00	0,00	0,00	0,00
1101.03	767.790,06	10.140.039,32	11.666.729,63	1.526.099,51	1.526.099,51	0,00	0,00	0,00	0,00	1.526.099,51	0,00	0,00	0,00	0,00	0,00	0,00	0,00
1101.0301	2.174,653	4.958.783,12	4.958.783,12	3.377.836,11	3.377.836,11	0,00	0,00	0,00	0,00	3.377.836,11	0,00	0,00	0,00	0,00	0,00	0,00	0,00
1101.030102	0,00	22.136,95	7.306,95	14.830,00	14.830,00	0,00	0,00	0,00	0,00	14.830,00	0,00	0,00	0,00	0,00	0,00	0,00	0,00
1101.030105	21.430,00	114.921,79	875,00	114.046,79	114.046,79	0,00	0,00	0,00	0,00	114.046,79	0,00	0,00	0,00	0,00	0,00	0,00	0,00
1101.030106	382.898,16	630.154,47	49.294,52	864.949,55	864.949,55	0,00	0,00	0,00	0,00	864.949,55	0,00	0,00	0,00	0,00	0,00	0,00	0,00
1101.030109	294.278,54	5.860.291,96	79.470,00	234.427,02	234.427,02	0,00	0,00	0,00	0,00	234.427,02	0,00	0,00	0,00	0,00	0,00	0,00	0,00
1101.04	775.181,10	27.209.327,41	23.847.848,19	3.561.479,22	3.561.479,22	0,00	0,00	0,00	0,00	3.561.479,22	0,00	0,00	0,00	0,00	0,00	0,00	0,00
1101.0401	292.944,92	12.188.999,34	11.940.271,83	990.824,85	990.824,85	0,00	0,00	0,00	0,00	990.824,85	0,00	0,00	0,00	0,00	0,00	0,00	0,00
1101.040105	148.087,44	310.483,87	244.468,40	66.015,47	66.015,47	0,00	0,00	0,00	0,00	66.015,47	0,00	0,00	0,00	0,00	0,00	0,00	0,00
1101.040104	0,00	442,00	0,00	0,00	0,00	0,00	0,00	0,00	0,00	0,00	0,00	0,00	0,00	0,00	0,00	0,00	0,00
1101.040105	344.244,74	14.709.535,26	12.174.896,32	2.534.638,90	2.534.638,90	0,00	0,00	0,00	0,00	2.534.638,90	0,00	0,00	0,00	0,00	0,00	0,00	0,00
1101.05	1.196.002,00	3.772.100,11	1.940.271,83	1.831.828,28	1.831.828,28	0,00	0,00	0,00	0,00	1.831.828,28	0,00	0,00	0,00	0,00	0,00	0,00	0,00
1101.0502	1.196.002,00	3.772.100,11	1.940.271,83	1.831.828,28	1.831.828,28	0,00	0,00	0,00	0,00	1.831.828,28	0,00	0,00	0,00	0,00	0,00	0,00	0,00
1101.050201	1.196.002,00	3.772.100,11	1.940.271,83	1.831.828,28	1.831.828,28	0,00	0,00	0,00	0,00	1.831.828,28	0,00	0,00	0,00	0,00	0,00	0,00	0,00
1101.12	16.290.031,69	91.696.981,47	77.491.291,75	14.177.699,72	14.177.699,72	0,00	0,00	0,00	0,00	14.177.699,72	0,00	0,00	0,00	0,00	0,00	0,00	0,00
1101.1202	5.834.000,00	50.962.996,29	4.799.489,55	1.073.489,40	1.073.489,40	0,00	0,00	0,00	0,00	1.073.489,40	0,00	0,00	0,00	0,00	0,00	0,00	0,00
1101.120201	5.834.000,00	49.969.983,91	46.999.983,91	6.972.339,29	6.972.339,29	0,00	0,00	0,00	0,00	6.972.339,29	0,00	0,00	0,00	0,00	0,00	0,00	0,00
1101.120202	0,00	1.023.012,38	0,00	1.073.489,40	1.073.489,40	0,00	0,00	0,00	0,00	1.073.489,40	0,00	0,00	0,00	0,00	0,00	0,00	0,00
1101.1209	313.494,19	819.394,01	313.138,13	966.105,88	966.105,88	0,00	0,00	0,00	0,00	966.105,88	0,00	0,00	0,00	0,00	0,00	0,00	0,00
1101.120901	313.494,19	819.394,01	313.138,13	966.105,88	966.105,88	0,00	0,00	0,00	0,00	966.105,88	0,00	0,00	0,00	0,00	0,00	0,00	0,00
1101.120902	0,00	0,00	0,00	0,00	0,00	0,00	0,00	0,00	0,00	0,00	0,00	0,00	0,00	0,00	0,00	0,00	0,00
1201	96.768.260,96	132.025.268,31	132.025.268,31	96.768.260,96	96.768.260,96	0,00	0,00	0,00	0,00	96.768.260,96	0,00	0,00	0,00	0,00	0,00	0,00	0,00
1201.01	30.813.856,77	46.124.019,54	46.124.019,54	30.813.856,77	30.813.856,77	0,00	0,00	0,00	0,00	30.813.856,77	0,00	0,00	0,00	0,00	0,00	0,00	0,00
1201.0101	3.083.265,94	46.997.294,94	46.997.294,94	3.083.265,94	3.083.265,94	0,00	0,00	0,00	0,00	3.083.265,94	0,00	0,00	0,00	0,00	0,00	0,00	0,00
1201.010102	27.730.590,80	15.193.727,67	15.193.727,67	30.813.856,77	30.813.856,77	0,00	0,00	0,00	0,00	30.813.856,77	0,00	0,00	0,00	0,00	0,00	0,00	0,00
1201.0102	0,00	27.730.590,80	0,00	0,00	0,00	0,00	0,00	0,00	0,00	0,00	0,00	0,00	0,00	0,00	0,00	0,00	0,00
1201.010201	0,00	127.024,70	127.024,70	0,00	0,00	0,00	0,00	0,00	0,00	0,00	0,00	0,00	0,00	0,00	0,00	0,00	0,00
1201.010202	0,00	126.997,00	126.997,00	0,00	0,00	0,00	0,00	0,00	0,00	0,00	0,00	0,00	0,00	0,00	0,00	0,00	0,00
1201.0302	3.754.518,17	6.380.070,13	6.380.070,13	3.754.518,17	3.754.518,17	0,00	0,00	0,00	0,00	3.754.518,17	0,00	0,00	0,00	0,00	0,00	0,00	0,00
1201.030201	3.754.518,17	6.380.070,13	6.380.070,13	3.754.518,17	3.754.518,17	0,00	0,00	0,00	0,00	3.754.518,17	0,00	0,00	0,00	0,00	0,00	0,00	0,00
1201.04	25,00	6.344.301,33	2.490.920,96	20,00	20,00	0,00	0,00	0,00	0,00	20,00	0,00	0,00	0,00	0,00	0,00	0,00	0,00
1201.0402	0,00	130.798,86	130.798,86	0,00	0,00	0,00	0,00	0,00	0,00	0,00	0,00	0,00	0,00	0,00	0,00	0,00	0,00
1201.040201	0,00	222.099,02	222.099,02	0,00	0,00	0,00	0,00	0,00	0,00	0,00	0,00	0,00	0,00	0,00	0,00	0,00	0,00
1201.040202	0,00	108.699,84	108.699,84	0,00	0,00	0,00	0,00	0,00	0,00	0,00	0,00	0,00	0,00	0,00	0,00	0,00	0,00
1201.040203	0,00	114.000,00	114.000,00	0,00	0,00	0,00	0,00	0,00	0,00	0,00	0,00	0,00	0,00	0,00	0,00	0,00	0,00
1201.040204	0,00	692.431,71	692.431,71	0,00	0,00	0,00	0,00	0,00	0,00	0,00	0,00	0,00	0,00	0,00	0,00	0,00	0,00
1201.040205	0,00	40.994.296,54	40.994.296,54	0,00	0,00	0,00	0,00	0,00	0,00	0,00	0,00	0,00	0,00	0,00	0,00	0,00	0,00
1201.040206	0,00	1.233.723,14	1.233.723,14	0,00	0,00	0,00	0,00	0,00	0,00	0,00	0,00	0,00	0,00	0,00	0,00	0,00	0,00
1201.040207	0,00	142.707,79	142.707,79	0,00	0,00	0,00	0,00	0,00	0,00	0,00	0,00	0,00	0,00	0,00	0,00	0,00	0,00
1201.040208	0,00	165.707,79	165.707,79	0,00	0,00	0,00	0,00	0,00	0,00	0,00	0,00	0,00	0,00	0,00	0,00	0,00	0,00
1201.040209	0,00	774.169,75	622.164,66	152.005,09	152.005,09	0,00	0,00	0,00	0,00	152.005,09	0,00	0,00	0,00	0,00	0,00	0,00	0,00
1201.040210	0,00	103.438,10	724.669,20	622.164,66	102.476,04	0,00	0,00	0,00	0,00	102.476,04	0,00	0,00	0,00	0,00	0,00	0,00	0,00
1202	0,00	0,00	0,00	0,00	0,00	0,00	0,00	0,00	0,00	0,00	0,00	0,00	0,00	0,00	0,00	0,00	0,00
1202.08	0,00	0,00	0,00	0,00	0,00	0,00	0,00	0,00	0,00	0,00	0,00	0,00	0,00	0,00	0,00	0,00	0,00
1202.0802	0,00	0,00	0,00	0,00	0,00	0,00	0,00	0,00	0,00	0,00	0,00	0,00	0,00	0,00	0,00	0,00	0,00
1202.080201	0,00	0,00	0,00	0,00	0,00	0,00	0,00	0,00	0,00	0,00	0,00	0,00	0,00	0,00	0,00	0,00	0,00
1202.09	0,00	0,00	0,00	0,00	0,00	0,00	0,00	0,00	0,00	0,00	0,00	0,00	0,00	0,00	0,00	0,00	0,00
1202.0901	0,00	0,00	0,00	0													

**BALANCE CONSTRUCTIVO**  
 Al 31 de Diciembre del 2018  
 (EN SOLES)

DEPARTAMENTO: 15 LIMA  
 PROVINCIA : 01 LIMA  
 ENTIDAD : 25 MUNICIPALIDAD DISTRITAL DE PUENTE PIEDRA [301274]

HT-1

CÓDIGO	CUENTAS DEL MAYOR	ASIENTO REFERENCIAL DE REAPERTURA		MOVIMIENTO ACUMULADO AL 31/12/2018		AJUSTES Y REGULARIZACIÓN PATRIMONIAL		SALDOS AJUSTADOS		PATRIMONIALES (PASIVO Y PATRIM)		DISTRIBUCIÓN DE SALDOS DE LAS CUENTAS		CUENTAS DE ORDEN			
		DEBE		HABER		DEBE		HABER		ACTIVO		GASTOS		DEUDOR		ACREEDOR	
		DEBE	HABER	DEBE	HABER	DEBE	HABER	DEBE	HABER	DEBE	HABER	DEBE	HABER	DEBE	HABER	DEBE	HABER
1301.020103	Calzado	0,00		27.500,00		0,00		0,00		0,00		0,00		0,00		0,00	
1301.03	Combustibles,			176.695,05		0,00		0,00		0,00		0,00		0,00		0,00	
1301.0301	Combustibles Y			54.000,00		0,00		0,00		0,00		0,00		0,00		0,00	
1301.0302	Gases			1.234,89		0,00		0,00		0,00		0,00		0,00		0,00	
1301.0303	Lubricantes,			120.029,50		0,00		0,00		0,00		0,00		0,00		0,00	
1301.05	Materiales Y			1.541.331,31		1.659,09		1.659,09		1.659,09		0,00		0,00		0,00	
1301.0501	De Oficina			969.032,87		0,00		0,00		0,00		0,00		0,00		0,00	
1301.050101	Repuestos Y			664.873,40		0,00		0,00		0,00		0,00		0,00		0,00	
1301.050102	Papelera En			318.219,47		0,00		0,00		0,00		0,00		0,00		0,00	
1301.0502	Agropecuaria,			93.041,00		0,00		0,00		0,00		0,00		0,00		0,00	
1301.050201	Agropecuaria,			93.041,00		0,00		0,00		0,00		0,00		0,00		0,00	
1301.0503	Aseo, Limpieza Y			466.296,04		0,00		0,00		0,00		0,00		0,00		0,00	
1301.050301	Aseo, Limpieza Y			466.296,04		0,00		0,00		0,00		0,00		0,00		0,00	
1301.0504	Electricidad,			9.912,00		0,00		0,00		0,00		0,00		0,00		0,00	
1301.050401	Electricidad,			9.912,00		0,00		0,00		0,00		0,00		0,00		0,00	
1301.06	Repuestos Y			862.054,75		862.054,75		0,00		0,00		0,00		0,00		0,00	
1301.0601	De Vehículos			739.494,70		739.494,70		0,00		0,00		0,00		0,00		0,00	
1301.0602	De Seguridad			290,00		290,00		0,00		0,00		0,00		0,00		0,00	
1301.0604	De Accesorios			7.796,88		7.796,88		0,00		0,00		0,00		0,00		0,00	
1301.0609	Otros Accesorios			57.533,21		57.533,21		0,00		0,00		0,00		0,00		0,00	
1301.0802	Suministros			83.458,70		83.458,70		0,00		0,00		0,00		0,00		0,00	
1301.10	Materiales, Para			83.458,70		83.458,70		0,00		0,00		0,00		0,00		0,00	
1301.1004	Suministros, Para			122.624,80		122.624,80		0,00		0,00		0,00		0,00		0,00	
1301.1005	Suministros, Para			64.412,00		64.412,00		0,00		0,00		0,00		0,00		0,00	
1301.11	Suministros, Para			58.212,80		58.212,80		0,00		0,00		0,00		0,00		0,00	
1301.1101	Para Edificios Y			435.209,30		435.209,30		0,00		0,00		0,00		0,00		0,00	
1301.1102	Para Vehículos Y			142.489,08		142.489,08		0,00		0,00		0,00		0,00		0,00	
1301.1104	Para Maquinarias			1.970,00		1.970,00		0,00		0,00		0,00		0,00		0,00	
1301.1105	Otros Materiales			81.920,00		81.920,00		0,00		0,00		0,00		0,00		0,00	
1301.99	Otros Bienes			200.630,22		200.630,22		0,00		0,00		0,00		0,00		0,00	
1301.9901	Herramientas			76.817,00		76.817,00		0,00		0,00		0,00		0,00		0,00	
1301.9902	Productos			64.560,00		64.560,00		0,00		0,00		0,00		0,00		0,00	
1301.9903	Otros Bienes			59.253,22		59.253,22		0,00		0,00		0,00		0,00		0,00	
1302	BENES PARA LA			25.280,04		25.280,04		0,00		0,00		0,00		0,00		0,00	
1302.01	Mercaderías			25.280,04		25.280,04		0,00		0,00		0,00		0,00		0,00	
1303	BENES DE			113.767,00		113.767,00		0,00		0,00		0,00		0,00		0,00	
1303.01	Apoyo Alimentario			6.306.297,29		6.306.297,29		0,00		0,00		0,00		0,00		0,00	
1303.0101	Alimentos Para			113.767,00		113.767,00		0,00		0,00		0,00		0,00		0,00	
1501	EDIFICIOS Y			204.088.304,49		407.419.913,18		0,00		0,00		0,00		0,00		0,00	
1501.01	Edificios			392.141,90		392.141,90		0,00		0,00		0,00		0,00		0,00	
1501.0101	Viviendas			392.141,90		392.141,90		0,00		0,00		0,00		0,00		0,00	
1501.010197	Viviendas			15.702.211,11		15.702.211,11		0,00		0,00		0,00		0,00		0,00	
1501.02	Edificios O			3.424.693,37		3.424.693,37		0,00		0,00		0,00		0,00		0,00	
1501.0201	Edificios			3.213.189,33		3.213.189,33		0,00		0,00		0,00		0,00		0,00	
1501.020101	Edificios			211.474,04		211.474,04		0,00		0,00		0,00		0,00		0,00	
1501.0202	Instalaciones			10.127.932,04		10.127.932,04		0,00		0,00		0,00		0,00		0,00	
1501.020201	Instalaciones			8.807,914,97		8.807,914,97		0,00		0,00		0,00		0,00		0,00	
1501.020297	Instalaciones			1.316.417,89		1.316.417,89		0,00		0,00		0,00		0,00		0,00	
1501.0203	Instalaciones			65.793,05		65.793,05		0,00		0,00		0,00		0,00		0,00	
1501.020301	Instalaciones			43.352,17		43.352,17		0,00		0,00		0,00		0,00		0,00	
1501.020397	Instalaciones			22.430,88		22.430,88		0,00		0,00		0,00		0,00		0,00	
1501.0204	Instalaciones			2.094.131,62		2.094.131,62		0,00		0,00		0,00		0,00		0,00	
1501.03	Estructuras			158.522.141,52		158.522.141,52		0,00		0,00		0,00		0,00		0,00	
1501.0302	Infraestructura Vial			63.212.019,72		63.212.019,72		0,00		0,00		0,00		0,00		0,00	
1501.0304	Infraestructura Vial			100.491.795,72		100.491.795,72		0,00		0,00		0,00		0,00		0,00	
1501.030401	Infraestructura			1.823.659,29		1.823.659,29		0,00		0,00		0,00		0,00		0,00	
1501.030402	Infraestructura			396.602,72		396.602,72		0,00		0,00		0,00		0,00		0,00	
1501.0305	Agua Y			63.822,44		63.822,44		0,00		0,00		0,00		0,00		0,00	
1501.030501	Agua Y			63.822,44		63.822,44		0,00		0,00		0,00		0,00		0,00	
1501.0306	Plazuelas,			3.294.480,54		3.294.480,54		0,00		0,00		0,00		0,00		0,00	
1501.0307	Monumentos			94.114,29		94.114,29		0,00		0,00		0,00		0,00		0,00	
1501.030701	Monumentos			94.114,29		94.114,29		0,00		0,00		0,00		0,00		0,00	
1501.0399	Otros Estructuras			40.298.309,33		40.298.309,33		0,00		0,00		0,00		0,00		0,00	
				51.296.810,89		51.296.810,89		0,00		0,00		0,00		0,00		0,00	
				337.559.119,13		337.559.119,13		0,00		0,00		0,00		0,00		0,00	
				392.141,90		392.141,90		0,00		0,00		0,00		0,00		0,00	
				392.141,90		392.141,90		0,00		0,00		0,00		0,00		0,00	
				21.916.977,14		21.916.977,14		0,00		0,00		0,00		0,00		0,00	
				3.424.693,37		3.424.693,37		0,00		0,00		0,00		0,00		0,00	
				3.213.189,33		3.213.189,33		0,00		0,00		0,00		0,00		0,00	
				211.474,04		211.474,04		0,00		0,00		0,00		0,00		0,00	
				12.209.230,02		12.209.230,02		0,00		0,00		0,00		0,00		0,00	
				10.890.812,14		10.890.812,14		0,00		0,00		0,00		0,00		0,00	
				1.316.417,89		1.316.417,89		0,00		0,00		0,00		0,00		0,00	
				65.793,05		65.793,05											



**BALANCE CONSTRUCTIVO**  
**Al 31 de Diciembre del 2018**  
 (EN SOLES)

DEPARTAMENTO: 15 LIMA  
 PROVINCIA : 01 LIMA  
 ENTIDAD : 25 MUNICIPALIDAD DISTRITAL DE PUENTE PIEDRA [301274]

HT-1

CODIGO	CUENTAS DEL M.V.M.O.	ASIENTO REFERENCIAL DE REAPERTURA		MOVIMIENTO ACUMULADO AL 31/12/2018		AJUSTES Y REGULARIZACION PATRIMONIAL		SALDOS		SALDOS AJUSTADOS		PATRIMONIALES		DISTRIBUCION DE SALDOS DE LAS CUENTAS		CUENTAS DE ORDEN	
		DEBE	HABER	DEBE	HABER	DEBE	HABER	DEBE	HABER	DEBE	HABER	ACTIVO	PASIVO Y PATRIM.	DEUDOR	ACREEDOR	DEUDOR	ACREEDOR
		0.00	0.00	0.00	0.00	0.00	0.00	0.00	0.00	0.00	0.00	0.00	0.00	0.00	0.00	0.00	0.00
1503.020902	Aseo, Limpieza Y	18,619.00	0.00	18,619.00	0.00	0.00	0.00	18,619.00	0.00	18,619.00	0.00	18,619.00	0.00	0.00	0.00	0.00	0.00
1503.020903	Seguridad	12,724.54	0.00	12,724.54	0.00	0.00	0.00	12,724.54	0.00	12,724.54	0.00	12,724.54	0.00	0.00	0.00	0.00	0.00
1503.020904	Electricidad Y	217,305.00	0.00	217,305.00	0.00	0.00	0.00	217,305.00	0.00	217,305.00	0.00	217,305.00	0.00	0.00	0.00	0.00	0.00
1503.020905	Equipos E	451,636.72	0.00	451,636.72	0.00	0.00	0.00	451,636.72	0.00	451,636.72	0.00	451,636.72	0.00	0.00	0.00	0.00	0.00
1503.020906	Equipos Para	14,132.27	0.00	14,132.27	0.00	0.00	0.00	14,132.27	0.00	14,132.27	0.00	14,132.27	0.00	0.00	0.00	0.00	0.00
1503.020909	Maquinarias,	5,206.316.85	0.00	5,206,316.85	0.00	0.00	0.00	5,206,316.85	0.00	5,206,316.85	0.00	5,206,316.85	0.00	0.00	0.00	0.00	0.00
1503.04	Vehiculos,	480.00	0.00	480.00	0.00	0.00	0.00	480.00	0.00	480.00	0.00	480.00	0.00	0.00	0.00	0.00	0.00
1503.05	Vehiculos,	9,400.00	0.00	9,400.00	0.00	0.00	0.00	9,400.00	0.00	9,400.00	0.00	9,400.00	0.00	0.00	0.00	0.00	0.00
1503.0503	Para Embarcades	9,400.00	0.00	9,400.00	0.00	0.00	0.00	9,400.00	0.00	9,400.00	0.00	9,400.00	0.00	0.00	0.00	0.00	0.00
1504	INVERSIONES	367,209.56	0.00	367,209.56	0.00	0.00	0.00	367,209.56	0.00	367,209.56	0.00	367,209.56	0.00	0.00	0.00	0.00	0.00
1504.02	Sistemas De	612,169.56	0.00	612,169.56	0.00	0.00	0.00	612,169.56	0.00	612,169.56	0.00	612,169.56	0.00	0.00	0.00	0.00	0.00
1504.0203	Gastos Por La	105,960.00	0.00	105,960.00	0.00	0.00	0.00	105,960.00	0.00	105,960.00	0.00	105,960.00	0.00	0.00	0.00	0.00	0.00
1504.0203	Gastos Por La	130,000.00	0.00	130,000.00	0.00	0.00	0.00	130,000.00	0.00	130,000.00	0.00	130,000.00	0.00	0.00	0.00	0.00	0.00
1504.0402	Gastos Por La	130,000.00	0.00	130,000.00	0.00	0.00	0.00	130,000.00	0.00	130,000.00	0.00	130,000.00	0.00	0.00	0.00	0.00	0.00
1504.0703	Para Inversiones	367,209.56	0.00	367,209.56	0.00	0.00	0.00	367,209.56	0.00	367,209.56	0.00	367,209.56	0.00	0.00	0.00	0.00	0.00
1505	OTROS Y	367,209.56	0.00	367,209.56	0.00	0.00	0.00	367,209.56	0.00	367,209.56	0.00	367,209.56	0.00	0.00	0.00	0.00	0.00
1505.01	ESTADOS Y	10,716,991.24	0.00	10,716,991.24	0.00	0.00	0.00	10,716,991.24	0.00	10,716,991.24	0.00	10,716,991.24	0.00	0.00	0.00	0.00	0.00
1505.0101	Estados De	3,082,296.44	0.00	3,082,296.44	0.00	0.00	0.00	3,082,296.44	0.00	3,082,296.44	0.00	3,082,296.44	0.00	0.00	0.00	0.00	0.00
1505.0102	Estados De	1,941,146.23	0.00	1,941,146.23	0.00	0.00	0.00	1,941,146.23	0.00	1,941,146.23	0.00	1,941,146.23	0.00	0.00	0.00	0.00	0.00
1505.010201	Per Contra	1,941,146.23	0.00	1,941,146.23	0.00	0.00	0.00	1,941,146.23	0.00	1,941,146.23	0.00	1,941,146.23	0.00	0.00	0.00	0.00	0.00
1505.0202	Elaboración De	5,601,899.74	0.00	5,601,899.74	0.00	0.00	0.00	5,601,899.74	0.00	5,601,899.74	0.00	5,601,899.74	0.00	0.00	0.00	0.00	0.00
1505.020201	Per Contra	1,862,277.04	0.00	1,862,277.04	0.00	0.00	0.00	1,862,277.04	0.00	1,862,277.04	0.00	1,862,277.04	0.00	0.00	0.00	0.00	0.00
1505.03	OTROS GASTOS	1,862,277.04	0.00	1,862,277.04	0.00	0.00	0.00	1,862,277.04	0.00	1,862,277.04	0.00	1,862,277.04	0.00	0.00	0.00	0.00	0.00
1505.0302	GASTOS POR LA	212,798.41	0.00	212,798.41	0.00	0.00	0.00	212,798.41	0.00	212,798.41	0.00	212,798.41	0.00	0.00	0.00	0.00	0.00
1505.0302	GASTOS POR LA	1,250,863.21	0.00	1,250,863.21	0.00	0.00	0.00	1,250,863.21	0.00	1,250,863.21	0.00	1,250,863.21	0.00	0.00	0.00	0.00	0.00
1505.0389	OTROS GASTOS	203,664.31	0.00	203,664.31	0.00	0.00	0.00	203,664.31	0.00	203,664.31	0.00	203,664.31	0.00	0.00	0.00	0.00	0.00
1507	OTROS ACTIVOS	228,189.03	0.00	228,189.03	0.00	0.00	0.00	228,189.03	0.00	228,189.03	0.00	228,189.03	0.00	0.00	0.00	0.00	0.00
1507.01	Bienes	88,942.11	0.00	88,942.11	0.00	0.00	0.00	88,942.11	0.00	88,942.11	0.00	88,942.11	0.00	0.00	0.00	0.00	0.00
1507.0109	Otros Bienes	88,942.11	0.00	88,942.11	0.00	0.00	0.00	88,942.11	0.00	88,942.11	0.00	88,942.11	0.00	0.00	0.00	0.00	0.00
1507.03	Activos Intangibles	228,189.03	0.00	228,189.03	0.00	0.00	0.00	228,189.03	0.00	228,189.03	0.00	228,189.03	0.00	0.00	0.00	0.00	0.00
1507.0302	Software	821,702.13	0.00	821,702.13	0.00	0.00	0.00	821,702.13	0.00	821,702.13	0.00	821,702.13	0.00	0.00	0.00	0.00	0.00
1507.0399	Otros Activos	119,953.01	0.00	119,953.01	0.00	0.00	0.00	119,953.01	0.00	119,953.01	0.00	119,953.01	0.00	0.00	0.00	0.00	0.00
1507.99	Otros	7,698.08	0.00	7,698.08	0.00	0.00	0.00	7,698.08	0.00	7,698.08	0.00	7,698.08	0.00	0.00	0.00	0.00	0.00
1507.9999	Otros	7,698.08	0.00	7,698.08	0.00	0.00	0.00	7,698.08	0.00	7,698.08	0.00	7,698.08	0.00	0.00	0.00	0.00	0.00
1508	DEPRECIACION,	31,153,670.15	0.00	31,153,670.15	0.00	0.00	0.00	31,153,670.15	0.00	31,153,670.15	0.00	31,153,670.15	0.00	0.00	0.00	0.00	0.00
1508.01	Depreciación	16,516,416.04	0.00	16,516,416.04	0.00	0.00	0.00	16,516,416.04	0.00	16,516,416.04	0.00	16,516,416.04	0.00	0.00	0.00	0.00	0.00
1508.0101	Edificios	180,889.91	0.00	180,889.91	0.00	0.00	0.00	180,889.91	0.00	180,889.91	0.00	180,889.91	0.00	0.00	0.00	0.00	0.00
1508.010101	Edificios	180,889.91	0.00	180,889.91	0.00	0.00	0.00	180,889.91	0.00	180,889.91	0.00	180,889.91	0.00	0.00	0.00	0.00	0.00
1508.0102	Edificios O	2,396,492.16	0.00	2,396,492.16	0.00	0.00	0.00	2,396,492.16	0.00	2,396,492.16	0.00	2,396,492.16	0.00	0.00	0.00	0.00	0.00
1508.010201	Edificios O	1,590,371.64	0.00	1,590,371.64	0.00	0.00	0.00	1,590,371.64	0.00	1,590,371.64	0.00	1,590,371.64	0.00	0.00	0.00	0.00	0.00
1508.010202	Edificios O	806,120.52	0.00	806,120.52	0.00	0.00	0.00	806,120.52	0.00	806,120.52	0.00	806,120.52	0.00	0.00	0.00	0.00	0.00
1508.0103	Estructuras	7,146,339.64	0.00	7,146,339.64	0.00	0.00	0.00	7,146,339.64	0.00	7,146,339.64	0.00	7,146,339.64	0.00	0.00	0.00	0.00	0.00
1508.010403	Estructuras	6,802,094.13	0.00	6,802,094.13	0.00	0.00	0.00	6,802,094.13	0.00	6,802,094.13	0.00	6,802,094.13	0.00	0.00	0.00	0.00	0.00
1508.02	Depreciación	13,595,271.72	0.00	13,595,271.72	0.00	0.00	0.00	13,595,271.72	0.00	13,595,271.72	0.00	13,595,271.72	0.00	0.00	0.00	0.00	0.00
1508.0201	Vehiculos	6,357,925.26	0.00	6,357,925.26	0.00	0.00	0.00	6,357,925.26	0.00	6,357,925.26	0.00	6,357,925.26	0.00	0.00	0.00	0.00	0.00
1508.0202	Maquinaria,	7,227,346.43	0.00	7,227,346.43	0.00	0.00	0.00	7,227,346.43	0.00	7,227,346.43	0.00	7,227,346.43	0.00	0.00	0.00	0.00	0.00
1508.03	Arrendos Y	996,140.15	0.00	996,140.15	0.00	0.00	0.00	996,140.15	0.00	996,140.15	0.00	996,140.15	0.00	0.00	0.00	0.00	0.00
1508.0301	Arrendos Y	996,140.15	0.00	996,140.15	0.00	0.00	0.00	996,140.15	0.00	996,140.15	0.00	996,140.15	0.00	0.00	0.00	0.00	0.00
1508.0302	Activos Intangibles	85,842.24	0.00	85,842.24	0.00	0.00	0.00	85,842.24	0.00	85,842.24	0.00	85,842.24	0.00	0.00	0.00	0.00	0.00
2101	IMPUESTOS,	3,465,096.19	0.00	3,465,096.19	0.00	0.00	0.00	3,465,096.19	0.00	3,465,096.19	0.00	3,465,096.19	0.00	0.00	0.00	0.00	0.00
2101.01	Impuestos Y	70,489.37	0.00	70,489.37	0.00	0.00	0.00	70,489.37	0.00	70,489.37	0.00	70,489.37	0.00	0.00	0.00	0.00	0.00
2101.0102	Renta 4Ta.	26,970.91	0.00	26,970.91	0.00	0.00	0.00	26,970.91	0								





**BALANCE CONSTRUCTIVO**  
 Al 31 de Diciembre del 2018  
 (EN SOLES)

DEPARTAMENTO: 15 LIMA  
 PROVINCIA : 01 LIMA  
 ENTIDAD : 25 MUNICIPALIDAD DISTRITAL DE PUENTE PIEDRA [301274]

HT-1

CODIGO	CUENTAS DEL MAYOR	ASIENTO REFERENCIAL DE REAPERTURA		MOVIMIENTO ASUMULADO AL 31/12/2018		SALDOS		AJUSTES Y REGULARIZACION PATRIMONIAL		SALDOS AJUSTADOS		PATRIMONIALES		DISTRIBUCION DE SALDOS DE LAS CUENTAS		CUENTAS DE ORDEN	
		DEBE	HABER	DEBE	HABER	DEUDOR	ACREEDOR	DEBE	HABER	DEUDOR	ACREEDOR	ACTIVO	PASIVO Y PATRIM.	GASTOS	PRE-SUPUESTARIA	DEUDOR	ACREEDOR
4102	IMPUESTO A LA	0.00	45,023.02	0.00	14,447,274.11	0.00	14,447,274.11	0.00	0.00	0.00	14,447,274.11	0.00	0.00	0.00	14,447,274.11	0.00	0.00
4102.01	Impuesto Sobre La	0.00	45,023.02	0.00	14,447,274.11	0.00	14,447,274.11	0.00	0.00	0.00	14,447,274.11	0.00	0.00	0.00	14,447,274.11	0.00	0.00
4102.0101	Predial	0.00	45,023.02	0.00	12,733,783.02	0.00	12,733,783.02	0.00	0.00	0.00	12,733,783.02	0.00	0.00	0.00	12,733,783.02	0.00	0.00
4102.0102	Alcaldía	0.00	0.00	0.00	1,759,504.08	0.00	1,759,504.08	0.00	0.00	0.00	1,759,504.08	0.00	0.00	0.00	1,759,504.08	0.00	0.00
4102.010201	Alcaldía	0.00	0.00	0.00	1,759,504.08	0.00	1,759,504.08	0.00	0.00	0.00	1,759,504.08	0.00	0.00	0.00	1,759,504.08	0.00	0.00
4103	IMPUESTOS A LA	0.00	44,944.22	0.00	530,726.61	0.00	530,726.61	0.00	0.00	0.00	530,726.61	0.00	0.00	0.00	530,726.61	0.00	0.00
4103.03	Impuesto Selectivo	0.00	44,944.22	0.00	530,726.61	0.00	530,726.61	0.00	0.00	0.00	530,726.61	0.00	0.00	0.00	530,726.61	0.00	0.00
4103.0303	Impuesto Selectivo	0.00	44,944.22	0.00	530,726.61	0.00	530,726.61	0.00	0.00	0.00	530,726.61	0.00	0.00	0.00	530,726.61	0.00	0.00
4103.030304	Impuesto A Los	0.00	0.00	0.00	26,836.19	0.00	26,836.19	0.00	0.00	0.00	26,836.19	0.00	0.00	0.00	26,836.19	0.00	0.00
4103.03030401	Impuesto A Los	0.00	0.00	0.00	26,836.19	0.00	26,836.19	0.00	0.00	0.00	26,836.19	0.00	0.00	0.00	26,836.19	0.00	0.00
4105	OTROS	0.00	4,646.02	0.00	501,889.82	0.00	501,889.82	0.00	0.00	0.00	501,889.82	0.00	0.00	0.00	501,889.82	0.00	0.00
4105.03	Multas Tributarias	0.00	4,646.02	0.00	501,889.82	0.00	501,889.82	0.00	0.00	0.00	501,889.82	0.00	0.00	0.00	501,889.82	0.00	0.00
4105.0301	Multas Tributarias	0.00	4,646.02	0.00	501,889.82	0.00	501,889.82	0.00	0.00	0.00	501,889.82	0.00	0.00	0.00	501,889.82	0.00	0.00
4105.030101	Por Infracciones	0.00	4,646.02	0.00	501,889.82	0.00	501,889.82	0.00	0.00	0.00	501,889.82	0.00	0.00	0.00	501,889.82	0.00	0.00
4105.03010101	Por Infracciones	0.00	4,646.02	0.00	501,889.82	0.00	501,889.82	0.00	0.00	0.00	501,889.82	0.00	0.00	0.00	501,889.82	0.00	0.00
4106	CONTRIBUCIONE	0.00	7,082.58	0.00	392,423.82	0.00	392,423.82	0.00	0.00	0.00	392,423.82	0.00	0.00	0.00	392,423.82	0.00	0.00
4106.01	Multas Tributarias	0.00	7,082.58	0.00	392,423.82	0.00	392,423.82	0.00	0.00	0.00	392,423.82	0.00	0.00	0.00	392,423.82	0.00	0.00
4106.0101	Multas Tributarias	0.00	7,082.58	0.00	392,423.82	0.00	392,423.82	0.00	0.00	0.00	392,423.82	0.00	0.00	0.00	392,423.82	0.00	0.00
4106.010101	Multas Tributarias	0.00	7,082.58	0.00	392,423.82	0.00	392,423.82	0.00	0.00	0.00	392,423.82	0.00	0.00	0.00	392,423.82	0.00	0.00
4106.01010101	Multas Tributarias	0.00	7,082.58	0.00	392,423.82	0.00	392,423.82	0.00	0.00	0.00	392,423.82	0.00	0.00	0.00	392,423.82	0.00	0.00
4202	VENTA DE	0.00	13,944.45	0.00	2,472,859.34	0.00	2,472,859.34	0.00	0.00	0.00	2,472,859.34	0.00	0.00	0.00	2,472,859.34	0.00	0.00
4302.01	Derechos	0.00	13,944.45	0.00	2,472,859.34	0.00	2,472,859.34	0.00	0.00	0.00	2,472,859.34	0.00	0.00	0.00	2,472,859.34	0.00	0.00
4302.0101	Registros Y	0.00	2,002.46	0.00	453,927.75	0.00	453,927.75	0.00	0.00	0.00	453,927.75	0.00	0.00	0.00	453,927.75	0.00	0.00
4302.010101	Registros Y	0.00	2,002.46	0.00	453,927.75	0.00	453,927.75	0.00	0.00	0.00	453,927.75	0.00	0.00	0.00	453,927.75	0.00	0.00
4302.010102	Tasas Registrales	0.00	172.89	0.00	91,504.13	0.00	91,504.13	0.00	0.00	0.00	91,504.13	0.00	0.00	0.00	91,504.13	0.00	0.00
4302.01010201	Tasas Registrales	0.00	172.89	0.00	91,504.13	0.00	91,504.13	0.00	0.00	0.00	91,504.13	0.00	0.00	0.00	91,504.13	0.00	0.00
4302.010103	Otros Registros	0.00	46.20	0.00	392,423.82	0.00	392,423.82	0.00	0.00	0.00	392,423.82	0.00	0.00	0.00	392,423.82	0.00	0.00
4302.01010301	Otros Registros	0.00	46.20	0.00	392,423.82	0.00	392,423.82	0.00	0.00	0.00	392,423.82	0.00	0.00	0.00	392,423.82	0.00	0.00
4302.0104	Otros Derechos	0.00	1,780.40	0.00	206,118.07	0.00	206,118.07	0.00	0.00	0.00	206,118.07	0.00	0.00	0.00	206,118.07	0.00	0.00
4302.010401	Certificados	0.00	12.20	0.00	193.31	0.00	193.31	0.00	0.00	0.00	193.31	0.00	0.00	0.00	193.31	0.00	0.00
4302.01040101	Certificados	0.00	12.20	0.00	193.31	0.00	193.31	0.00	0.00	0.00	193.31	0.00	0.00	0.00	193.31	0.00	0.00
4302.0301	Derechos	0.00	0.00	0.00	193.20	0.00	193.20	0.00	0.00	0.00	193.20	0.00	0.00	0.00	193.20	0.00	0.00
4302.030101	Derechos	0.00	0.00	0.00	193.20	0.00	193.20	0.00	0.00	0.00	193.20	0.00	0.00	0.00	193.20	0.00	0.00
4302.030104	Condonancias Y	0.00	0.00	0.00	45,020.00	0.00	45,020.00	0.00	0.00	0.00	45,020.00	0.00	0.00	0.00	45,020.00	0.00	0.00
4302.03010401	Condonancias Y	0.00	0.00	0.00	45,020.00	0.00	45,020.00	0.00	0.00	0.00	45,020.00	0.00	0.00	0.00	45,020.00	0.00	0.00
4302.04	Derechos	0.00	0.00	0.00	365.00	0.00	365.00	0.00	0.00	0.00	365.00	0.00	0.00	0.00	365.00	0.00	0.00
4302.0401	Derechos	0.00	0.00	0.00	365.00	0.00	365.00	0.00	0.00	0.00	365.00	0.00	0.00	0.00	365.00	0.00	0.00
4302.040101	Derechos	0.00	0.00	0.00	365.00	0.00	365.00	0.00	0.00	0.00	365.00	0.00	0.00	0.00	365.00	0.00	0.00
4302.04010101	Derechos	0.00	0.00	0.00	365.00	0.00	365.00	0.00	0.00	0.00	365.00	0.00	0.00	0.00	365.00	0.00	0.00
4302.05	Derechos	0.00	4,951.20	0.00	875,138.10	0.00	875,138.10	0.00	0.00	0.00	875,138.10	0.00	0.00	0.00	875,138.10	0.00	0.00
4302.0501	Derechos	0.00	4,951.20	0.00	875,138.10	0.00	875,138.10	0.00	0.00	0.00	875,138.10	0.00	0.00	0.00	875,138.10	0.00	0.00
4302.050101	Derechos	0.00	4,951.20	0.00	875,138.10	0.00	875,138.10	0.00	0.00	0.00	875,138.10	0.00	0.00	0.00	875,138.10	0.00	0.00
4302.05010101	Derechos	0.00	4,951.20	0.00	875,138.10	0.00	875,138.10	0.00	0.00	0.00	875,138.10	0.00	0.00	0.00	875,138.10	0.00	0.00
4302.050102	Otros Derechos	0.00	0.00	0.00	0.00	0.00	0.00	0.00	0.00	0.00	0.00	0.00	0.00	0.00	0.00	0.00	0.00
4302.05010201	Otros Derechos	0.00	0.00	0.00	0.00	0.00	0.00	0.00	0.00	0.00	0.00	0.00	0.00	0.00	0.00	0.00	0.00
4302.0502	Derechos	0.00	3,112.20	0.00	45,821.10	0.00	45,821.10	0.00	0.00	0.00	45,821.10	0.00	0.00	0.00	45,821.10	0.00	0.00
4302.050201	Derechos	0.00	3,112.20	0.00	45,821.10	0.00	45,821.10	0.00	0.00	0.00	45,821.10	0.00	0.00	0.00	45,821.10	0.00	0.00
4302.05020101	Derechos	0.00	3,112.20	0.00	45,821.10	0.00	45,821.10	0.00	0.00	0.00	45,821.10	0.00	0.00	0.00	45,821.10	0.00	0.00
4302.050202	Inspección Ocular	0.00	249.00	0.00	137,109.54	0.00	137,109.54	0.00	0.00	0.00	137,109.54	0.00	0.00	0.00	137,109.54	0.00	0.00
4302.05020201	Inspección Ocular	0.00	249.00	0.00	137,109.54	0.00	137,109.54	0.00	0.00	0.00	137,109.54	0.00	0.00	0.00	137,109.54	0.00	0.00
4302.050203	Estudios Urbanos	0.00	224.00	0.00	42,852.79	0.00	42,852.79	0.00	0.00	0.00	42,852.79	0.00	0.00	0.00	42,852.79	0.00	0.00
4302.05020301	Estudios Urbanos	0.00	224.00	0.00	42,852.79	0.00	42,852.79	0.00	0.00	0.00	42,852.79	0.00	0.00	0.00	42,852.79	0.00	0.00
4302.06	Derechos	0.00	2,362.46	0.00	437,822.17	0.00	437,822.17	0.00	0.00	0.00	437,822.17	0.00	0.00	0.00	437,822.17	0.00	0.00
4302.0601	Derechos	0.00	2,362.46	0.00	437,822.17	0.00	437,822.17	0.00	0.00	0.00	437,822.17	0.00	0.00	0.00	437,822.17	0.00	0.00
4302.06																	

**BALANCE CONSTRUCTIVO**  
 Al 31 de Diciembre del 2018  
 (EN SOLES)

DEPARTAMENTO: 15 LIMA  
 PROVINCIA : 01 LIMA  
 ENTIDAD : 25 MUNICIPALIDAD DISTRITAL DE PUENTE PIEDRA [301274]

HT-1

CÓDIGO	CUENTAS DEL MAYOR	ASIENTO REFERENCIAL DE REAPERTURA		MOVIMIENTO ACUMULADO AL 31/12/2018		SALDOS		AJUSTES Y REGULARIZACIÓN PATRIMONIAL		SALDOS AJUSTADOS		PATRIMONIALES		DISTRIBUCIÓN DE SALDOS DE LAS CUENTAS		CUENTAS DE ORDEN		
		DEBE	HABER	DEBE	HABER	DEBE	HABER	DEBE	HABER	ACTIVO	PASIVO Y PATRIM.	CASTOS	INGRESOS	DEUDOR	ACREEDOR	DEUDOR	ACREEDOR	
4303	VENTA DE	0.00	0.00	173,315.54	7,378,198.39	0.00	7,381,874.72	0.00	0.00	7,381,874.72	0.00	0.00	0.00	7,381,874.72	0.00	0.00	0.00	0.00
4303.03	Services De	0.00	0.00	100.00	104,240.00	0.00	104,140.00	0.00	0.00	104,140.00	0.00	0.00	0.00	104,140.00	0.00	0.00	0.00	0.00
4303.0301	Services	0.00	0.00	0.00	16,980.00	0.00	16,980.00	0.00	0.00	16,980.00	0.00	0.00	0.00	16,980.00	0.00	0.00	0.00	0.00
4303.030102	Service De	0.00	0.00	0.00	16,260.00	0.00	16,260.00	0.00	0.00	16,260.00	0.00	0.00	0.00	16,260.00	0.00	0.00	0.00	0.00
4303.030105	Services	0.00	0.00	0.00	700.00	0.00	700.00	0.00	0.00	700.00	0.00	0.00	0.00	700.00	0.00	0.00	0.00	0.00
4303.0302	Services	0.00	0.00	100.00	87,280.00	0.00	87,180.00	0.00	0.00	87,180.00	0.00	0.00	0.00	87,180.00	0.00	0.00	0.00	0.00
4303.030201	VACACIONES	0.00	0.00	100.00	87,280.00	0.00	87,180.00	0.00	0.00	87,180.00	0.00	0.00	0.00	87,180.00	0.00	0.00	0.00	0.00
4303.04	Services De Salud	0.00	0.00	0.00	205.00	0.00	205.00	0.00	0.00	205.00	0.00	0.00	0.00	205.00	0.00	0.00	0.00	0.00
4303.0402	Exámenes De	0.00	0.00	0.00	205.00	0.00	205.00	0.00	0.00	205.00	0.00	0.00	0.00	205.00	0.00	0.00	0.00	0.00
4303.0501	Ingresos Por	0.00	0.00	377.80	73,356.40	0.00	72,978.60	0.00	0.00	72,978.60	0.00	0.00	0.00	72,978.60	0.00	0.00	0.00	0.00
4303.050101	Inmóviles Y	0.00	0.00	0.00	73,356.40	0.00	72,978.60	0.00	0.00	72,978.60	0.00	0.00	0.00	72,978.60	0.00	0.00	0.00	0.00
4303.050102	Edificios E	0.00	0.00	0.00	2,189.10	0.00	2,189.10	0.00	0.00	2,189.10	0.00	0.00	0.00	2,189.10	0.00	0.00	0.00	0.00
4303.050103	Terrenos Urbanos	0.00	0.00	0.00	69,167.30	0.00	68,733.50	0.00	0.00	68,733.50	0.00	0.00	0.00	68,733.50	0.00	0.00	0.00	0.00
4303.06	Otros Ingresos Por	0.00	0.00	6.00	2,062.20	0.00	2,056.20	0.00	0.00	2,056.20	0.00	0.00	0.00	2,056.20	0.00	0.00	0.00	0.00
4303.0601	Alquileres Por	0.00	0.00	6.00	2,062.20	0.00	2,056.20	0.00	0.00	2,056.20	0.00	0.00	0.00	2,056.20	0.00	0.00	0.00	0.00
4303.060101	Alquileres Por	0.00	0.00	6.00	2,062.20	0.00	2,056.20	0.00	0.00	2,056.20	0.00	0.00	0.00	2,056.20	0.00	0.00	0.00	0.00
4303.060102	Otros Ingresos Por	0.00	0.00	0.00	848.00	0.00	848.00	0.00	0.00	848.00	0.00	0.00	0.00	848.00	0.00	0.00	0.00	0.00
4303.060103	Alquileres Por	0.00	0.00	0.00	848.00	0.00	848.00	0.00	0.00	848.00	0.00	0.00	0.00	848.00	0.00	0.00	0.00	0.00
4303.0602	Otros Ingresos Por	0.00	0.00	0.00	7,183,794.92	0.00	7,183,794.92	0.00	0.00	7,183,794.92	0.00	0.00	0.00	7,183,794.92	0.00	0.00	0.00	0.00
4303.060201	Baños Municipales	0.00	0.00	0.00	7,200,546.38	0.00	7,183,794.92	0.00	0.00	7,183,794.92	0.00	0.00	0.00	7,183,794.92	0.00	0.00	0.00	0.00
4303.060202	Services	0.00	0.00	0.00	38,331.60	0.00	38,291.00	0.00	0.00	38,291.00	0.00	0.00	0.00	38,291.00	0.00	0.00	0.00	0.00
4303.060203	Services	0.00	0.00	0.00	252,971.56	0.00	252,971.56	0.00	0.00	252,971.56	0.00	0.00	0.00	252,971.56	0.00	0.00	0.00	0.00
4303.060204	Services	0.00	0.00	0.00	3,067.28	0.00	3,067.28	0.00	0.00	3,067.28	0.00	0.00	0.00	3,067.28	0.00	0.00	0.00	0.00
4303.060205	Services	0.00	0.00	0.00	70,930.24	0.00	70,930.24	0.00	0.00	70,930.24	0.00	0.00	0.00	70,930.24	0.00	0.00	0.00	0.00
4303.060206	Services	0.00	0.00	0.00	18,425.46	0.00	18,425.46	0.00	0.00	18,425.46	0.00	0.00	0.00	18,425.46	0.00	0.00	0.00	0.00
4303.060207	Services	0.00	0.00	55.90	4,381.27	0.00	4,298.07	0.00	0.00	4,298.07	0.00	0.00	0.00	4,298.07	0.00	0.00	0.00	0.00
4303.060208	Services	0.00	0.00	0.00	70,930.24	0.00	70,930.24	0.00	0.00	70,930.24	0.00	0.00	0.00	70,930.24	0.00	0.00	0.00	0.00
4303.060209	Services	0.00	0.00	0.00	1,819,720.00	0.00	1,812,817.14	0.00	0.00	1,812,817.14	0.00	0.00	0.00	1,812,817.14	0.00	0.00	0.00	0.00
4303.060210	Services	0.00	0.00	0.00	70,389.17	0.00	70,389.17	0.00	0.00	70,389.17	0.00	0.00	0.00	70,389.17	0.00	0.00	0.00	0.00
4303.060211	Services	0.00	0.00	0.00	62,236.40	0.00	62,236.40	0.00	0.00	62,236.40	0.00	0.00	0.00	62,236.40	0.00	0.00	0.00	0.00
4402	TRASPASOS Y	0.00	0.00	6,720,352.33	75,448,790.13	0.00	75,448,790.13	0.00	0.00	75,448,790.13	0.00	0.00	0.00	75,448,790.13	0.00	0.00	0.00	0.00
4402.01	Por	0.00	0.00	6,720,352.33	68,760,437.81	0.00	68,760,437.81	0.00	0.00	68,760,437.81	0.00	0.00	0.00	68,760,437.81	0.00	0.00	0.00	0.00
4402.03	Canon Y	0.00	0.00	0.00	617,019.00	0.00	617,019.00	0.00	0.00	617,019.00	0.00	0.00	0.00	617,019.00	0.00	0.00	0.00	0.00
4402.0301	Canon Y	0.00	0.00	0.00	1,071,624.95	0.00	1,071,624.95	0.00	0.00	1,071,624.95	0.00	0.00	0.00	1,071,624.95	0.00	0.00	0.00	0.00
4402.030103	Canon Minero	0.00	0.00	0.00	453,526.94	0.00	453,526.94	0.00	0.00	453,526.94	0.00	0.00	0.00	453,526.94	0.00	0.00	0.00	0.00
4402.030105	Canon	0.00	0.00	0.00	1,079.03	0.00	1,079.03	0.00	0.00	1,079.03	0.00	0.00	0.00	1,079.03	0.00	0.00	0.00	0.00
4402.030106	Canon Pesquero	0.00	0.00	0.00	240,291.60	0.00	240,291.60	0.00	0.00	240,291.60	0.00	0.00	0.00	240,291.60	0.00	0.00	0.00	0.00
4402.0302	Regalias	0.00	0.00	0.00	240,291.60	0.00	240,291.60	0.00	0.00	240,291.60	0.00	0.00	0.00	240,291.60	0.00	0.00	0.00	0.00
4402.030201	Regalias Mneras	0.00	0.00	0.00	240,291.60	0.00	240,291.60	0.00	0.00	240,291.60	0.00	0.00	0.00	240,291.60	0.00	0.00	0.00	0.00
4402.0305	Fondo De	0.00	0.00	0.00	80,171,295.20	0.00	80,171,295.20	0.00	0.00	80,171,295.20	0.00	0.00	0.00	80,171,295.20	0.00	0.00	0.00	0.00
4402.030501	Fondo De	0.00	0.00	0.00	80,171,295.20	0.00	80,171,295.20	0.00	0.00	80,171,295.20	0.00	0.00	0.00	80,171,295.20	0.00	0.00	0.00	0.00
4402.0306	Participación por	0.00	0.00	0.00	7,277,236.00	0.00	7,277,236.00	0.00	0.00	7,277,236.00	0.00	0.00	0.00	7,277,236.00	0.00	0.00	0.00	0.00
4402.030603	Participación por	0.00	0.00	0.00	7,277,236.00	0.00	7,277,236.00	0.00	0.00	7,277,236.00	0.00	0.00	0.00	7,277,236.00	0.00	0.00	0.00	0.00
4404	TRASPASOS Y	0.00	0.00	3,797,097.40	26,022,725.46	0.00	26,022,725.46	0.00	0.00	26,022,725.46	0.00	0.00	0.00	26,022,725.46	0.00	0.00	0.00	0.00
4404.01	Traspasos Del	0.00	0.00	3,797,097.40	20,867,152.46	0.00	20,867,152.46	0.00	0.00	20,867,152.46	0.00	0.00	0.00	20,867,152.46	0.00	0.00	0.00	0.00
4404.05	Recursos por	0.00	0.00	0.00	5,135,573.00	0.00	5,135,573.00	0.00	0.00	5,135,573.00	0.00	0.00	0.00	5,135,573.00	0.00	0.00	0.00	0.00
4501	RENTAS DE LA	0.00	0.00	9,889.42	180,455.21	0.00	179,565.79	0.00	0.00	179,565.79	0.00	0.00	0.00	179,565.79	0.00	0.00	0.00	0.00
4501.01	Rentas De La	0.00	0.00	11.02	153,339.10	0.00	153,330.08	0.00	0.00	153,330.08	0.00	0.00	0.00	153,330.08	0.00	0.00	0.00	0.00
4501.0101	Intereses	0.00	0.00	11.02	153,339.10	0.00	153,330.08	0.00	0.00	153,330.08	0.00	0.00	0.00	153,330.08	0.00	0.00	0.00	0.00
4501.010101	Intereses Por	0.00	0.00	0.00	12,149.67	0.00	12,149.67	0.00	0.00	12,149.67	0.00	0.00	0.00	12,149.67	0.00	0.00	0.00	0.00
4501.010104	Intereses por	0.00	0.00	0.00	141,190.00	0.00	141,190.00	0.00	0.00	141,190.00	0.00	0.00	0.00	141,190.00	0.00	0.00	0.00	0.00
4501.0104	Otros Intereses	0.00	0.00	10.42	77.18	0.00	77.1											

**BALANCE CONSTRUCTIVO**  
**Al 31 de Diciembre del 2018**  
 (EN SOLES)

DEPARTAMENTO: 15 LIMA  
 PROVINCIA : 01 LIMA  
 ENTIDAD : 25 MUNICIPALIDAD DISTRITAL DE PUENTE PIEDRA [301274]

HT-1

CODIGO	ASIENTO REFERENCIAL DE RECAPTURA		MOVIMIENTO ACUMULADO AL 31/12/2018		SALDOS		AJUSTES Y REGULARIZACION PATRIMONIAL		SALDOS AJUSTADOS		PATRIMONIALES		DISTRIBUCION DE SALDOS DE LAS CUENTAS		CUENTAS DE ORDEN	
	DEBE	HABER	DEBE	HABER	DEUDOR	ACREEDOR	DEBE	HABER	DEUDOR	ACREEDOR	ACTIVO	PASIVO Y PATRIM	CASTOS	INGRESOS	DEUDOR	ACREEDOR
4505.010493	0.00	0.00	38,974.83	0.00	0.00	0.00	0.00	0.00	350,929.54	0.00	0.00	0.00	0.00	350,929.54	0.00	0.00
5101.01	0.00	0.00	13,217,239.85	1,444,414.46	11,772,825.39	0.00	0.00	0.00	11,772,825.39	0.00	0.00	0.00	0.00	11,772,825.39	0.00	0.00
5101.01	0.00	0.00	446,732.30	9,191.46	437,540.84	0.00	0.00	0.00	437,540.84	0.00	0.00	0.00	0.00	437,540.84	0.00	0.00
5101.0101	0.00	0.00	118,971.08	8,746.46	109,850.62	0.00	0.00	0.00	109,850.62	0.00	0.00	0.00	0.00	109,850.62	0.00	0.00
5101.010102	0.00	0.00	254,692.31	447.00	254,051.31	0.00	0.00	0.00	254,051.31	0.00	0.00	0.00	0.00	254,051.31	0.00	0.00
5101.08	0.00	0.00	73,948.81	0.00	73,948.81	0.00	0.00	0.00	73,948.81	0.00	0.00	0.00	0.00	73,948.81	0.00	0.00
5101.0801	0.00	0.00	7,616,143.53	1,400,690.53	6,217,453.00	0.00	0.00	0.00	6,217,453.00	0.00	0.00	0.00	0.00	6,217,453.00	0.00	0.00
5101.080101	0.00	0.00	7,359,424.91	1,400,929.53	5,958,734.08	0.00	0.00	0.00	5,958,734.08	0.00	0.00	0.00	0.00	5,958,734.08	0.00	0.00
5101.0802	0.00	0.00	258,718.62	0.00	258,718.62	0.00	0.00	0.00	258,718.62	0.00	0.00	0.00	0.00	258,718.62	0.00	0.00
5101.09	0.00	0.00	3,993,919.92	54,562.47	3,939,357.45	0.00	0.00	0.00	3,939,357.45	0.00	0.00	0.00	0.00	3,939,357.45	0.00	0.00
5101.0901	0.00	0.00	1,918,995.73	0.00	1,918,995.73	0.00	0.00	0.00	1,918,995.73	0.00	0.00	0.00	0.00	1,918,995.73	0.00	0.00
5101.090101	0.00	0.00	1,918,995.73	0.00	1,918,995.73	0.00	0.00	0.00	1,918,995.73	0.00	0.00	0.00	0.00	1,918,995.73	0.00	0.00
5101.090102	0.00	0.00	477,655.21	0.00	477,655.21	0.00	0.00	0.00	477,655.21	0.00	0.00	0.00	0.00	477,655.21	0.00	0.00
5101.0902	0.00	0.00	656,889.36	0.00	656,889.36	0.00	0.00	0.00	656,889.36	0.00	0.00	0.00	0.00	656,889.36	0.00	0.00
5101.090201	0.00	0.00	1,977,551.52	0.00	1,977,551.52	0.00	0.00	0.00	1,977,551.52	0.00	0.00	0.00	0.00	1,977,551.52	0.00	0.00
5101.0903	0.00	0.00	478,920.54	3,333.33	482,253.87	0.00	0.00	0.00	482,253.87	0.00	0.00	0.00	0.00	482,253.87	0.00	0.00
5101.090301	0.00	0.00	478,920.54	0.00	478,920.54	0.00	0.00	0.00	478,920.54	0.00	0.00	0.00	0.00	478,920.54	0.00	0.00
5101.10	0.00	0.00	1,360,145.16	16,010.00	1,333,535.16	0.00	0.00	0.00	1,333,535.16	0.00	0.00	0.00	0.00	1,333,535.16	0.00	0.00
5101.1001	0.00	0.00	378,982.54	0.00	378,982.54	0.00	0.00	0.00	378,982.54	0.00	0.00	0.00	0.00	378,982.54	0.00	0.00
5101.100101	0.00	0.00	378,982.54	0.00	378,982.54	0.00	0.00	0.00	378,982.54	0.00	0.00	0.00	0.00	378,982.54	0.00	0.00
5101.11	0.00	0.00	797,091.00	0.00	797,091.00	0.00	0.00	0.00	797,091.00	0.00	0.00	0.00	0.00	797,091.00	0.00	0.00
5101.1101	0.00	0.00	797,091.00	0.00	797,091.00	0.00	0.00	0.00	797,091.00	0.00	0.00	0.00	0.00	797,091.00	0.00	0.00
5101.110101	0.00	0.00	797,091.00	0.00	797,091.00	0.00	0.00	0.00	797,091.00	0.00	0.00	0.00	0.00	797,091.00	0.00	0.00
5102	0.00	0.00	128,735.85	0.00	128,735.85	0.00	0.00	0.00	128,735.85	0.00	0.00	0.00	0.00	128,735.85	0.00	0.00
5102.01	0.00	0.00	128,735.85	0.00	128,735.85	0.00	0.00	0.00	128,735.85	0.00	0.00	0.00	0.00	128,735.85	0.00	0.00
5102.0101	0.00	0.00	128,735.85	0.00	128,735.85	0.00	0.00	0.00	128,735.85	0.00	0.00	0.00	0.00	128,735.85	0.00	0.00
5102.010101	0.00	0.00	128,735.85	0.00	128,735.85	0.00	0.00	0.00	128,735.85	0.00	0.00	0.00	0.00	128,735.85	0.00	0.00
5103	0.00	0.00	531,447.50	44.16	531,447.50	0.00	0.00	0.00	531,447.50	0.00	0.00	0.00	0.00	531,447.50	0.00	0.00
5103.01	0.00	0.00	531,447.50	44.16	531,447.50	0.00	0.00	0.00	531,447.50	0.00	0.00	0.00	0.00	531,447.50	0.00	0.00
5103.0101	0.00	0.00	531,447.50	44.16	531,447.50	0.00	0.00	0.00	531,447.50	0.00	0.00	0.00	0.00	531,447.50	0.00	0.00
5103.010101	0.00	0.00	504,046.69	44.16	504,090.85	0.00	0.00	0.00	504,090.85	0.00	0.00	0.00	0.00	504,090.85	0.00	0.00
5103.010106	0.00	0.00	27,440.51	0.00	27,440.51	0.00	0.00	0.00	27,440.51	0.00	0.00	0.00	0.00	27,440.51	0.00	0.00
5202	0.00	0.00	6,330,026.13	0.00	6,330,026.13	0.00	0.00	0.00	6,330,026.13	0.00	0.00	0.00	0.00	6,330,026.13	0.00	0.00
5202.03	0.00	0.00	6,330,026.13	0.00	6,330,026.13	0.00	0.00	0.00	6,330,026.13	0.00	0.00	0.00	0.00	6,330,026.13	0.00	0.00
5202.0301	0.00	0.00	6,330,026.13	0.00	6,330,026.13	0.00	0.00	0.00	6,330,026.13	0.00	0.00	0.00	0.00	6,330,026.13	0.00	0.00
5202.030101	0.00	0.00	6,037,679.60	135,446.61	5,902,232.99	0.00	0.00	0.00	5,902,232.99	0.00	0.00	0.00	0.00	5,902,232.99	0.00	0.00
5301	0.00	0.00	94,905.15	0.00	94,905.15	0.00	0.00	0.00	94,905.15	0.00	0.00	0.00	0.00	94,905.15	0.00	0.00
5301.01	0.00	0.00	94,905.15	0.00	94,905.15	0.00	0.00	0.00	94,905.15	0.00	0.00	0.00	0.00	94,905.15	0.00	0.00
5301.0101	0.00	0.00	78,755.15	0.00	78,755.15	0.00	0.00	0.00	78,755.15	0.00	0.00	0.00	0.00	78,755.15	0.00	0.00
5301.0102	0.00	0.00	16,150.00	0.00	16,150.00	0.00	0.00	0.00	16,150.00	0.00	0.00	0.00	0.00	16,150.00	0.00	0.00
5301.02	0.00	0.00	535,960.00	0.00	535,960.00	0.00	0.00	0.00	535,960.00	0.00	0.00	0.00	0.00	535,960.00	0.00	0.00
5301.0201	0.00	0.00	535,960.00	0.00	535,960.00	0.00	0.00	0.00	535,960.00	0.00	0.00	0.00	0.00	535,960.00	0.00	0.00
5301.020101	0.00	0.00	410,158.00	0.00	410,158.00	0.00	0.00	0.00	410,158.00	0.00	0.00	0.00	0.00	410,158.00	0.00	0.00
5301.020102	0.00	0.00	125,802.00	0.00	125,802.00	0.00	0.00	0.00	125,802.00	0.00	0.00	0.00	0.00	125,802.00	0.00	0.00
5301.03	0.00	0.00	1,794,230.55	123,494.41	1,670,736.14	0.00	0.00	0.00	1,670,736.14	0.00	0.00	0.00	0.00	1,670,736.14	0.00	0.00
5301.0301	0.00	0.00	1,794,230.55	0.00	1,794,230.55	0.00	0.00	0.00	1,794,230.55	0.00	0.00	0.00	0.00	1,794,230.55	0.00	0.00
5301.0302	0.00	0.00	15,190.89	0.00	15,190.89	0.00	0.00	0.00	15,190.89	0.00	0.00	0.00	0.00	15,190.89	0.00	0.00
5301.0303	0.00	0.00	152,991.50	0.00	152,991.50	0.00	0.00	0.00	152,991.50	0.00	0.00	0.00	0.00	152,991.50	0.00	0.00
5301.05	0.00	0.00	1,304,037.26	0.00	1,304,037.26	0.00	0.00	0.00	1,304,037.26	0.00	0.00	0.00	0.00	1,304,037.26	0.00	0.00
5301.0501	0.00	0.00	804,037.26	0.00	804,037.26	0.00	0.00	0.00	804,037.26	0.00	0.00	0.00	0.00	804,037.26	0.00	0.00
5301.050101	0.00	0.00	534,915.85	0.00	534,915.85	0.00	0.00	0.00	534,915.85	0.00	0.00	0.00	0.00	534,915.85	0.00	0.00
5301.050102	0.00	0.00	269,121.97	0.00	269,121.97	0.00	0.00	0.00	269,121.97	0.00	0.00	0.00	0.00	269,121.97	0.00	0.00
5301.0502	0.00	0.00	102,041.00	0.00	102,041.00	0.00	0.00	0.00	102,041.00	0.00	0.00	0.00	0.00	102,041.00	0.00	0.00
5301.050201	0.00	0.00	102,041.00	0.00	102,041.00	0.00	0.00	0.00	102,041.00	0.00	0.00	0.00	0.00	102,041.00	0.00	0.00
5301.0503	0.00	0.00	442,486.54	0.00	442,486.54	0.00	0.00	0.00	442,486.54	0.00	0.00	0.00	0.00	442,486.54	0.00	0.00
5301.050301	0.00	0.00	442,486.54	0.00	442,486.54	0.00	0.00	0.00	442,486.54	0.00	0.00	0.00	0.00	442,486.54	0.00	0.00







**BALANCE CONSTRUCTIVO**  
Al 31 de Diciembre del 2018  
(EN SOLES)

DEPARTAMENTO: 15 LIMA  
PROVINCIA : 01 LIMA  
ENTIDAD : 25 MUNICIPALIDAD DISTRITAL DE PUENTE PIEDRA [301274]

HT-1

Código	Cuentas del Mayor	ASIENTO REFERENCIAL DE REAPERTURA		MOVIMIENTO ACUMULADO AL 31/12/2018		SALDOS		AJUSTES Y REGULARIZACIÓN PATRIMONIAL		SALDOS AJUSTADOS		DISTRIBUCIÓN DE SALDOS DE LAS CUENTAS				CUANTÍAS DE ORDEN					
		DEBE	HABER	DEBE	HABER	DEUDOR	HABER	DEBE	HABER	DEUDOR	HABER	ACTIVO	PASIVO Y PATRIM.	GASTOS	INGRESOS	DEUDOR	ACREEDOR	DEUDOR	ACREEDOR		
9102.09	Ordenes De	0.00	2,132,709.27	0.00	0.00	0.00	0.00	0.00	0.00	0.00	0.00	0.00	0.00	0.00	0.00	0.00	0.00	0.00	0.00	21,200,031.06	0.00
9103.04	VALORES Y Garantías	43,332,042.20	0.00	100,653,259.20	0.00	43,593,526.11	0.00	0.00	0.00	43,593,526.11	0.00	0.00	0.00	0.00	0.00	0.00	0.00	0.00	0.00	43,593,526.11	0.00
9103.08	Chèques Girados	14,055,035.75	0.00	14,055,035.75	0.00	14,055,035.75	0.00	0.00	0.00	14,055,035.75	0.00	0.00	0.00	0.00	0.00	0.00	0.00	0.00	0.00	14,055,035.75	0.00
9103.09	CARTAS	21,809,084.74	0.00	18,507,072.66	0.00	21,809,084.74	0.00	0.00	0.00	21,809,084.74	0.00	0.00	0.00	0.00	0.00	0.00	0.00	0.00	0.00	21,809,084.74	0.00
9103.11	Documentos	7,459,042.33	0.00	38,551,751.49	0.00	7,651,453.38	0.00	0.00	0.00	7,651,453.38	0.00	0.00	0.00	0.00	0.00	0.00	0.00	0.00	0.00	7,651,453.38	0.00
9104.04	VALORES Y Control De	0.00	43,332,042.20	0.00	0.00	0.00	0.00	0.00	0.00	0.00	0.00	0.00	0.00	0.00	0.00	0.00	0.00	0.00	0.00	43,332,042.20	0.00
9104.09	Chèques Girados	0.00	14,055,035.75	0.00	0.00	14,055,035.75	0.00	0.00	0.00	14,055,035.75	0.00	0.00	0.00	0.00	0.00	0.00	0.00	0.00	0.00	14,055,035.75	0.00
9104.11	CONTROL DE	0.00	21,809,084.74	0.00	0.00	21,809,084.74	0.00	0.00	0.00	21,809,084.74	0.00	0.00	0.00	0.00	0.00	0.00	0.00	0.00	0.00	21,809,084.74	0.00
9105.03	BIENES EN Control de	0.00	79.35	0.00	0.00	79.35	0.00	0.00	0.00	79.35	0.00	0.00	0.00	0.00	0.00	0.00	0.00	0.00	0.00	79.35	0.00
9105.0301	Bienes No	187,583.09	0.00	187,583.09	0.00	187,583.09	0.00	0.00	0.00	187,583.09	0.00	0.00	0.00	0.00	0.00	0.00	0.00	0.00	0.00	187,583.09	0.00
9105.0301	Máquinaria Y	187,583.09	0.00	187,583.09	0.00	187,583.09	0.00	0.00	0.00	187,583.09	0.00	0.00	0.00	0.00	0.00	0.00	0.00	0.00	0.00	187,583.09	0.00
9105.0303	Muebles Y	140,005.19	0.00	140,005.19	0.00	140,005.19	0.00	0.00	0.00	140,005.19	0.00	0.00	0.00	0.00	0.00	0.00	0.00	0.00	0.00	140,005.19	0.00
9105.0303	CONTROL DE	0.00	47,577.90	0.00	0.00	47,577.90	0.00	0.00	0.00	47,577.90	0.00	0.00	0.00	0.00	0.00	0.00	0.00	0.00	0.00	47,577.90	0.00
9106.03	Bienes No	187,583.09	0.00	187,583.09	0.00	187,583.09	0.00	0.00	0.00	187,583.09	0.00	0.00	0.00	0.00	0.00	0.00	0.00	0.00	0.00	187,583.09	0.00
9106.0301	Máquinaria Y	187,583.09	0.00	187,583.09	0.00	187,583.09	0.00	0.00	0.00	187,583.09	0.00	0.00	0.00	0.00	0.00	0.00	0.00	0.00	0.00	187,583.09	0.00
9106.0303	Muebles Y	121,005.19	0.00	121,005.19	0.00	121,005.19	0.00	0.00	0.00	121,005.19	0.00	0.00	0.00	0.00	0.00	0.00	0.00	0.00	0.00	121,005.19	0.00
9109.01	CUENTAS DE Contingencias	2,983,042.55	0.00	19,957,937.42	0.00	19,957,937.42	0.00	0.00	0.00	19,957,937.42	0.00	0.00	0.00	0.00	0.00	0.00	0.00	0.00	0.00	19,957,937.42	0.00
9109.0103	Civiles	2,983,042.55	0.00	19,957,937.42	0.00	19,957,937.42	0.00	0.00	0.00	19,957,937.42	0.00	0.00	0.00	0.00	0.00	0.00	0.00	0.00	0.00	19,957,937.42	0.00
9110.01	CUENTAS DE Contingencias Por Labores	0.00	2,983,042.55	0.00	0.00	0.00	0.00	0.00	0.00	0.00	0.00	0.00	0.00	0.00	0.00	0.00	0.00	0.00	0.00	0.00	0.00
9110.0103	Civiles	0.00	2,983,042.55	0.00	0.00	0.00	0.00	0.00	0.00	0.00	0.00	0.00	0.00	0.00	0.00	0.00	0.00	0.00	0.00	0.00	0.00
9110.0112	LABORES	0.00	2,983,042.55	0.00	0.00	0.00	0.00	0.00	0.00	0.00	0.00	0.00	0.00	0.00	0.00	0.00	0.00	0.00	0.00	0.00	0.00
9111.01	SANEAMIENTO	30,776,280.36	0.00	30,776,280.36	0.00	30,776,280.36	0.00	0.00	0.00	30,776,280.36	0.00	0.00	0.00	0.00	0.00	0.00	0.00	0.00	0.00	30,776,280.36	0.00
9111.03	Cuentas por Servicios y Otros	256,692.09	0.00	256,692.09	0.00	256,692.09	0.00	0.00	0.00	256,692.09	0.00	0.00	0.00	0.00	0.00	0.00	0.00	0.00	0.00	256,692.09	0.00
9111.04	Edificios Y	27,314,406.07	0.00	27,314,406.07	0.00	27,314,406.07	0.00	0.00	0.00	27,314,406.07	0.00	0.00	0.00	0.00	0.00	0.00	0.00	0.00	0.00	27,314,406.07	0.00
9111.08	Bienes Y	110,075.65	0.00	110,075.65	0.00	110,075.65	0.00	0.00	0.00	110,075.65	0.00	0.00	0.00	0.00	0.00	0.00	0.00	0.00	0.00	110,075.65	0.00
9111.19	Edificios Y	129,085.22	0.00	129,085.22	0.00	129,085.22	0.00	0.00	0.00	129,085.22	0.00	0.00	0.00	0.00	0.00	0.00	0.00	0.00	0.00	129,085.22	0.00
9112.01	CONTROL DE Cuentas por	2,920,466.99	0.00	2,920,466.99	0.00	2,920,466.99	0.00	0.00	0.00	2,920,466.99	0.00	0.00	0.00	0.00	0.00	0.00	0.00	0.00	0.00	2,920,466.99	0.00
9112.01	Cuentas por	30,776,280.36	0.00	30,776,280.36	0.00	30,776,280.36	0.00	0.00	0.00	30,776,280.36	0.00	0.00	0.00	0.00	0.00	0.00	0.00	0.00	0.00	30,776,280.36	0.00
9112.04	Cuentas por	208,692.09	0.00	208,692.09	0.00	208,692.09	0.00	0.00	0.00	208,692.09	0.00	0.00	0.00	0.00	0.00	0.00	0.00	0.00	0.00	208,692.09	0.00
9112.08	Bienes Y	110,075.65	0.00	110,075.65	0.00	110,075.65	0.00	0.00	0.00	110,075.65	0.00	0.00	0.00	0.00	0.00	0.00	0.00	0.00	0.00	110,075.65	0.00
9112.19	Edificios Y	129,085.22	0.00	129,085.22	0.00	129,085.22	0.00	0.00	0.00	129,085.22	0.00	0.00	0.00	0.00	0.00	0.00	0.00	0.00	0.00	129,085.22	0.00
9113.03	SANEAMIENTO	341,939.69	0.00	341,939.69	0.00	341,939.69	0.00	0.00	0.00	341,939.69	0.00	0.00	0.00	0.00	0.00	0.00	0.00	0.00	0.00	341,939.69	0.00
9114.03	Cuentas por Pagar	341,939.69	0.00	341,939.69	0.00	341,939.69	0.00	0.00	0.00	341,939.69	0.00	0.00	0.00	0.00	0.00	0.00	0.00	0.00	0.00	341,939.69	0.00
SUB-TOTAL CUENTAS DE ORDEN		81,383,626.34	0.00	489,306,243.27	0.00	489,306,243.27	0.00	0.00	0.00	489,306,243.27	0.00	0.00	0.00	0.00	0.00	0.00	0.00	0.00	0.00	489,306,243.27	0.00
TOTAL GENERAL		520,947,794.07	2,048,204,880.71	520,947,794.07	2,048,204,880.71	520,947,794.07	2,048,204,880.71	0.00	0.00	520,947,794.07	2,048,204,880.71	520,947,794.07	2,048,204,880.71	123,089,174.39	164,209,271.00	164,209,271.00	123,089,174.39	124,231,581.52	124,231,581.52	124,231,581.52	124,231,581.52

NOTA : Las Cuentas mostradas están al máximo nivel de desagregación del Plan Contable Gubernamental.